



SCIMAGO LAB

2019

SIR Iber 2019

SCImago Institutions Rankings

Versión revisada

Director del Equipo de Investigación:

- Félix De-Moya-Anegón, *SCImago Research Group*

Coordinador del Equipo de Investigación:

- Estefanía Herrán-Páez, *SCImago Research Group*

Equipo de Investigación *SCImago Research Group*:

- Atilio Bustos-González, *SCImago Research Group*
- Elena Corera-Álvarez, *CSIC-CCHS, Instituto de Políticas y Bienes Públicos, España, y SCImago Research Group*
- Gerardo Tibaná-Herrera, *SCImago Research Group*
- Federico Rivadeneyra, *SCImago Research Group*

Equipo Normalización - *SCImago Research Group*

- María-Eugenia Espinosa-Calvo, *SCImago Research Group*
- María-José Moyano-López, *SCImago Research Group*
- Roxana Dinu, *SCImago Research Group*
- Melania Ortiz-Rodríguez, *SCImago Research Group*
- Ricardo Alcántara-Gallardo, *SCImago Research Group*
- Ester Rodríguez-Sánchez, *SCImago Research Group*
- Rocío Molina-Escobar, *SCImago Research Group*

SCImago Lab

<http://www.scimago.com>

SCImago Institutions Ranking

<http://www.scimagoir.com>

SCImago Journal and Country Rank

<http://www.scimagojr.com>

Fuente de Datos: *Scopus*[®]

© *SCImago Research Group*, 2019

Citación:

De-Moya-Anegón, Félix; Herrán-Páez, Estefanía; Bustos-González, Atilio; Corera-Álvarez, Elena; Tibaná-Herrera, Gerardo; Rivadeneyra, Federico (2019). *Ranking Iberoamericano de instituciones de educación superior 2019 (SIR Iber)*. Granada: El profesional de la información. ISBN: 978 84 120239 1

6

<https://doi.org/10.3145/sir-iber-2019>



Esta obra se distribuye bajo una licencia Creative Commons Atribución, No Comercial, Sin Obras Derivadas 4.0 Internacional, usted es libre de compartir, distribuir, exhibir o implementar sin permiso alguno. Se exige la Atribución o Citación de la obra en cualquier uso que se le dé. No se permite su uso comercial alguno salvo los costos que se puedan acarrear por su impresión, fotocopiado o reproducción a papel. No se permite la realización de obras derivadas.

SIR Iber 2019 by SCImago Research Group is licensed under a Creative Commons Attribution-NonCommercial-NoDerivatives 4.0 International License. To view a copy of this license, visit https://creativecommons.org/licenses/by-nc-nd/4.0/deed.es_ES or send a letter to Creative Commons, PO Box 1866, Mountain View, CA 94042, California, USA.

ÍNDICE DE CONTENIDO

RESUMEN EJECUTIVO	4
INTRODUCCIÓN	5
NUEVOS INDICADORES	7
<i>SIR Iber 2019</i> : RESULTADOS.....	9
Iberoamérica en el mundo.....	9
IBEROAMÉRICA MÁS ALLÁ DEL INDICADOR DE PRODUCCIÓN	14
Acceso abierto	14
Capacidad de gestión editorial de revistas científicas	15
Calidad e innovación	16
REFERENCIAS	19
ANEXOS.....	23
Metodología	23
Criterios de inclusión	23
Factores de medición.....	24
Indicadores	25
Tabla de datos	30
LISTADO DE INSTITUCIONES CLASIFICADAS EN <i>SIR Iber 2019</i>	31

RESUMEN EJECUTIVO

La edición 2019 del *Ranking Iberoamericano de Instituciones de Educación Superior, SIR Iber*, es la undécima entrega del informe anual sobre el comportamiento de las instituciones del sector de investigación, publicado por *SCImago Research Group (SRG)* y *El profesional de la información*.

Este informe ofrece una clasificación de las instituciones según el número de trabajos indexados en *Scopus* en el período 2013-2017 y analiza su desempeño en base en tres factores fundamentales: investigación, innovación e impacto social. Para esta edición se han elaborado cuatro nuevos indicadores, tres de ellos relacionados con el factor investigación y uno con el factor impacto social. En el factor investigación las novedades giran en torno a la producción en acceso abierto, la capacidad de realizar procesos de edición de revistas científicas y el número de trabajos publicados en revistas no editadas por la propia institución. Por su parte, en el factor impacto social, se ha incluido el indicador *Altmetrics*.

En esta edición forman parte de la clasificación 1.761 instituciones iberoamericanas, de las cuales 371 también están presentes en *SIR World 2019*, con lo cual se observa un aumento en el número de instituciones que consiguen publicar más de 100 documentos en el último año del período de estudio. Además del análisis del número de instituciones y la capacidad de producción, donde Brasil, España, Portugal, México, Chile, Argentina y Colombia se mantienen en las primeras posiciones de la región, los indicadores de acceso abierto y capacidad para realizar procesos de edición de revistas científicas muestran el interés que existe en las instituciones de educación superior (IES) iberoamericanas por facilitar a la sociedad en general el acceso a los resultados de investigación de calidad. Los indicadores también muestran que la gestión editorial se concentra en un grupo reducido de instituciones.

INTRODUCCIÓN

Desde el año 2009 *SCImago Research Group* publica anualmente dos informes:

A) *SIR World* que muestra la actividad científica en el mundo:

<http://www.scimagoir.com>

B) *SIR Iber*, que muestra la actividad científica exclusivamente de Andorra, España, Portugal y los países de Latinoamérica:

http://www.elprofesionaldelainformacion.com/informes_scimago_epi.html

SIR World incluye instituciones de todos los países y sectores que hayan publicado como mínimo 100 documentos en revistas indexadas en *Scopus*¹ en el último año del período de estudio, mientras que *SIR Iber* incluye únicamente instituciones de educación superior que tengan, por lo menos, un documento publicado en revistas indexadas en *Scopus* a lo largo del quinquenio analizado.

Para realizar el proceso de medición se utilizan 17 indicadores² agrupados en tres factores principales: investigación, innovación e impacto social. Su cálculo se genera anualmente a partir de los resultados obtenidos durante un período de cinco años que termina dos años antes de la edición de la clasificación. Por ejemplo, en 2019, los resultados utilizados son los del quinquenio 2013-2017. La única excepción es el factor de impacto social que sólo puede ser calculado para el último año.

En las diferentes ediciones de *SIR World* y *SIR Iber* el factor investigación toma como eje la producción científica, entendida como el vehículo principal para la difusión de resultados de investigación de alta calidad. El reconocimiento que recibe este tipo de publicaciones radica en el proceso de *peer review* que deben superar en las revistas, que, a su vez, quedan calificadas por medio de indicadores bibliométricos como instrumentos de evaluación ampliamente reconocidos por la comunidad científica internacional (**Bordons; Fernández; Gómez, 2002; Van-Raan, 2004; Moed, 2005; 2009; Waltman et al., 2011; Codina-Canet; Olmeda-Gómez; Perianes-Rodríguez, 2013; Waltman, 2016**).

En este contexto, a partir de los trabajos indexados en *Scopus* se han generado 11 indicadores relacionados con:

- la capacidad de las instituciones o países para generar conocimiento científico (*Output*);
- el reconocimiento que recibe el conocimiento generado a través de la citación (*Normalized Impact, High Quality Publications*);
- los trabajos altamente citados (*Excellence*);
- la competencia institucional para realizar investigación en colaboración con pares internacionales (*International Collaboration*);

¹ <http://www.scopus.com>

² La descripción detallada de los indicadores puede ser consultada en el anexo Metodología

- la capacidad para liderar procesos de investigación y, en contraposición, la dependencia de socios internacionales para obtener el reconocimiento de la producción (*Scientific Leadership, Normalized Impact with Leadership. Excellence with Leadership*).

Adicionalmente, como contribución a la discusión que se presenta, no sólo en la comunidad científica sino también en la sociedad en general, sobre el modelo de ciencia abierta y los beneficios que puede reportar la edición de revistas científicas, se han incluido tres nuevos indicadores:

- *Open Access*;
- *Own Journals*,
- *Not own Journals Publications*.

Por otra parte, en el factor innovación se generan 3 indicadores a partir de la información de la base de datos *Patstat*:

- generación de conocimiento previo (*Innovative Knowledge*);
- proporción de trabajos citados en patentes (*Technological Impact*);
- creación de nuevas tecnologías e invenciones en sí mismas (*Patents*).

Este tipo de indicadores pueden ser considerados una medida de la transferencia de conocimiento que se hace desde las instituciones que realizan investigación hacia el sector industrial (**Guerrero-Bote; Sánchez-Jiménez; De-Moya-Anegón**, 2019). Al mismo tiempo, en el factor impacto social se calculan 3 indicadores: *Altmetrics, Number of Backlinks & Web Size*, siendo la principal novedad la inclusión de métricas alternativas basadas en *PlumX Metrics* y *Mendeley*. El compendio de los tres factores, sumado a los nuevos indicadores, refuerza la idea de una medición integral, acorde a la situación actual de la ciencia en el mundo, cuya información puede ser utilizada en diversos procesos de evaluación (**Bornmann**, 2017; **Wilsdon et al.**, 2015).

De acuerdo con lo anterior, tanto *SIR World* como *SIR Iber* se presentan como una *league table* cuyo propósito es dar a conocer información sobre el desempeño en investigación, innovación e impacto social de las instituciones, caracterizándolas en términos de su aporte científico, económico y social. *SIR World* y *SIR Iber* contribuyen a los procesos de toma de decisiones, al desarrollo de políticas públicas e institucionales, y al establecimiento de hojas de ruta para el impulso la actividad investigadora y mejora continua de las instituciones.

NUEVOS INDICADORES

Para 2019, *SIR Iber* mantiene su clasificación tradicional basada en la capacidad de publicar trabajos científicos de las instituciones de educación superior de Iberoamérica (todas aquellas que han publicado como mínimo un documento en el período analizado). Adicionalmente ofrece información sobre el desempeño en términos de impacto, excelencia, liderazgo y los indicadores sobre innovación. Así mismo incluye tres nuevos indicadores relacionados con producción científica y gestión editorial, que también forman parte de la metodología de *SIR World 2019* (ver tabla 1).

El indicador *Open Access* muestra la proporción de trabajos publicados en revistas de acceso abierto o indexados en la base de datos *Unpaywall*. Este indicador cobra especial importancia en el marco del nuevo modelo de ciencia abierta, en el que no sólo está implicada la comunidad científica, sino también los gobiernos y las organizaciones internacionales, que participan en la discusión y contribuyen en la construcción de un nuevo ecosistema científico (Abadal; Nonell, 2019; European Commission, 2019b; cOALition S, 2019).

Por su parte, el indicador *Not Own Journals Output* está relacionado con el porcentaje de trabajos que han sido publicados en revistas que NO son editadas por la propia institución, y el indicador *Own Publications* evidencia la capacidad de las instituciones para realizar gestión editorial de revistas científicas. Estos indicadores son herramientas adicionales y complementarias a la información que tradicionalmente publica *SIR Iber* para el análisis del desempeño de las instituciones de educación superior en la región Iberoamericana.

La descripción completa de la Metodología utilizada y de cada indicador puede consultarse en la sección de anexos (Metodología).

SIR World			SIR Iber		
Factor	Indicator	Weight	Indicator (Rank)	Output	
Research (50%)	Normalized Impact (NI)	13%	International Collaboration		
	Excellence with Leadership (EwL)	8%	Normalized Impact		
	Output (O)	8%	Normalized Impact with Leadership		
	Scientific Leadership (L)	5%	High Quality Publications (Q1)		
	Not Own Journals (NotOJ)	3%	Exceclence		
	Own Journals (OJ)	3%	Leadership		
	Excellence (Exc)	2%	Exceclence with Leadership		
	High Quality Publications (Q1)	2%	Scientific Talent Pool		
	International Collaboration (IC)	2%	Innovative Knowledge		
	Open Access (OA)	2%	Technological Impact		
	Scientific Talent Pool (STP)	2%	Patents		
Innovation (30%)	Innovative Knowledge (IK)	10%	Open Access		
	Patents (PT)	10%	Not Own Journals Output		
	Technological Impact (TI)	10%	Own Publications		
Societal (20%)	Altmetrics (AM)	10%			
	Inbound Links (BN)	5%			
	Web Size (WS)	5%			

Tabla 1. Indicadores utilizados en SIR World y SIR Iber 2019
Fuente: SCImago Research Group

SIR Iber 2019: RESULTADOS

IBEROAMÉRICA EN EL MUNDO

Al igual que en ediciones anteriores, en 2019 el número de instituciones de educación superior iberoamericanas presentes tanto en *SIR World* como en *SIR Iber* va aumentando, alcanzando las 371. Sin embargo, nuevamente se aleja de los resultados obtenidos por las principales regiones del mundo. Específicamente en el sector *Higher Education*, Iberoamérica es la cuarta región según el número de instituciones posicionadas en *SIR World*, por detrás de Asia (1.163), Europa Occidental (653) y Norteamérica (536), y nuevamente es la región asiática la que consigue un mayor aumento en las instituciones que han publicado más de 100 trabajos en el último año del período observado (ver gráfico 1).

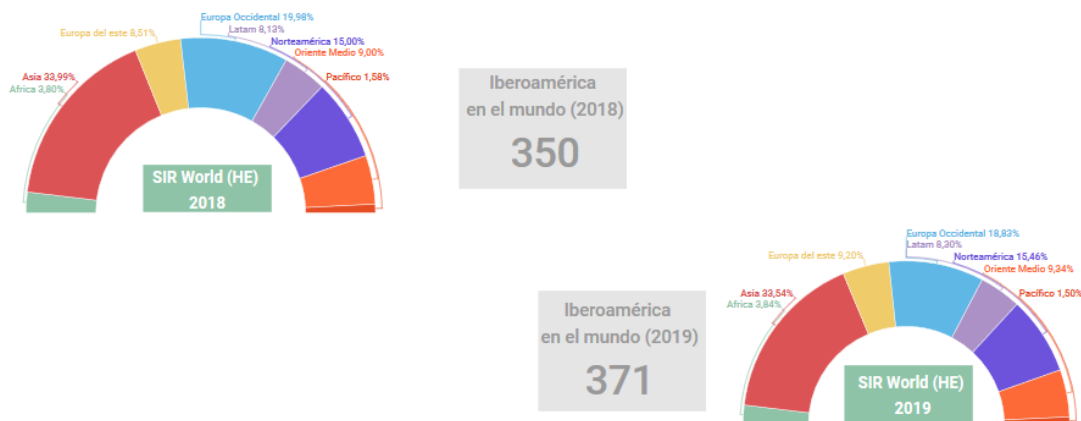


Gráfico 1. Instituciones presentes simultáneamente en *SIR Iber* y *SIR World* por región 2018 y 2019

Fuente: SCImago Research Group

En este contexto, el aumento de las IES iberoamericanas en *SIR World* no sólo permite que la región mantenga su nivel de participación en la clasificación mundial en el sector *Higher Education*, sino que es una muestra de la consolidación de la actividad investigadora en este tipo de instituciones. Al mismo tiempo, en relación con el número total de IES que han publicado como mínimo un trabajo en el período 2013-2017, *SIR Iber* se mantiene prácticamente estable con relación al quinquenio anterior³ (ver gráfico 2).

³ Estos datos tienen pequeñas variaciones con respecto a los informes de años anteriores de *SIR Iber*, debido a la permanente actualización de información que se realiza sobre las bases de datos en las que se basa el informe.

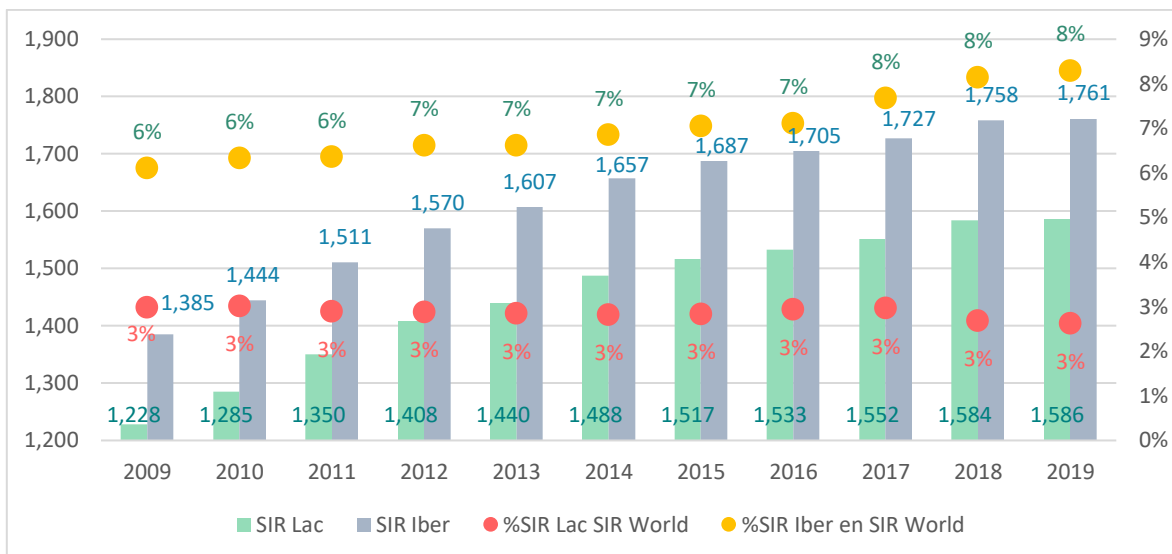


Gráfico 2. Evolución del número de instituciones en *SIR Lac* y *SIR Iber* frente a la evolución de la participación de las instituciones de educación superior iberoamericanas y latinoamericanas en *SIR World*.
Fuente: *SCImago Research Group*

Los principales países latinoamericanos se caracterizan por tener un mayor número de instituciones de enseñanza superior presentes en *SIR Iber*, en contraste con España y Portugal que concentran su producción en un número menor de instituciones del sector. En esta edición los países se han agrupado según el número de trabajos publicados por la totalidad de sus instituciones de educación superior, en el período 2013-2017 (ver imágenes 1 y 2).



Imagen 1. Instituciones en *SIR Iber 2019* por país
Fuente: *SCImago Research Group*



Imagen 2. Producción de las instituciones de *SIR Iber 2019* según país
Fuente: *SCImago Research Group*

En el grupo 1 se ubican los países en los que la producción total de las IES supera los 50.000 trabajos en el quinquenio analizado. En el caso de España, Portugal y Chile, cada uno concentra el 6% de las instituciones de la región y su participación individual en la producción supera los 70.000 trabajos. Brasil y México son los que tienen una mayor proporción de instituciones y ocupan el primer y cuarto lugar en número de documentos publicados en Iberoamérica respectivamente. Argentina y Colombia tienen una participación similar en términos de producción, aunque en Colombia existe un número considerablemente mayor de instituciones (108 frente a 176) (ver gráfico 3).

El grupo 2 lo conforman los países donde la producción de total de las IES está entre 1.000 y 10.000 publicaciones en el período observado. Aquí se ubican Ecuador, Perú, Venezuela, Puerto Rico, Cuba, Uruguay, Costa Rica, Jamaica y Bolivia. Se destaca la capacidad de las IES ecuatorianas con 9.398 trabajos, seguidas de cerca por las instituciones de Perú (9.154 documentos) y Venezuela (8.122 trabajos). En los demás países la producción de las instituciones de educación superior se mantiene por debajo de los 6.000 trabajos publicados entre 2013 y 2017 (ver gráfico 4).

El grupo 3 está formado por Bolivia, Granada, Paraguay, Guatemala, Panamá, San Cristóbal y Nieves, Guadalupe, República Dominicana y Honduras, donde la totalidad de la producción de las IES en el quinquenio se mantiene entre 300 y 1.000 trabajos publicados (ver gráfico 5).

Finalmente, en el grupo 4 se ubican los países cuyas IES han publicado en total menos de 300 trabajos: Trinidad y Tobago, Nicaragua, El Salvador, Antillas Holandesas, Islas Vírgenes, Dominica, Guyana Francesa, Suriname y Haití (ver gráfico 6). Se excluyen de la representación gráfica los países que han publicado menos de 100 documentos: Andorra, Antigua y Barbuda, Aruba, Bahamas, Barbados, Belice, Guyana, Isla Montserrat, Islas Caimán, Islas Turcos y Caicos, Islas Vírgenes Británicas, Martinica, Martinica, San Vicente y las Granadinas y Santa Lucía.

En estos grupos 3 y 4, la participación de las IES no supera el 1% de la producción Iberoamericana en el sector Educación Superior.

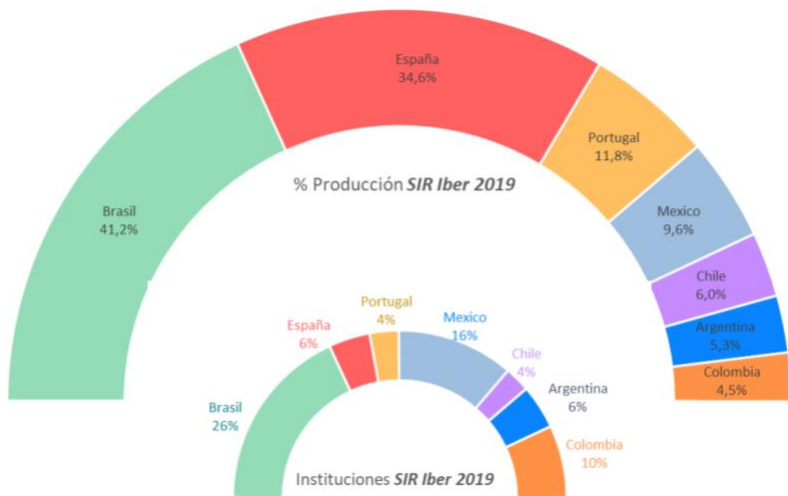


Gráfico 3. Porcentaje de participación frente al número de IES – Grupo 1
Fuente: SCImago Research Group

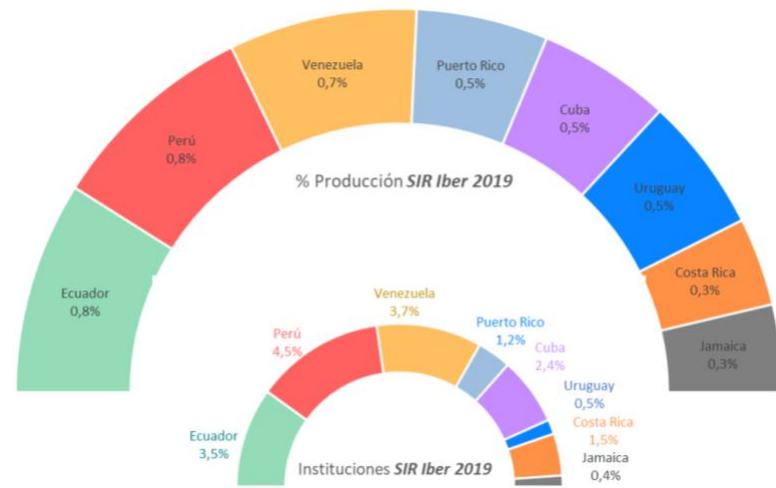


Gráfico 5. Porcentaje de participación frente al número de IES – Grupo 2
Fuente: SCImago Research Group

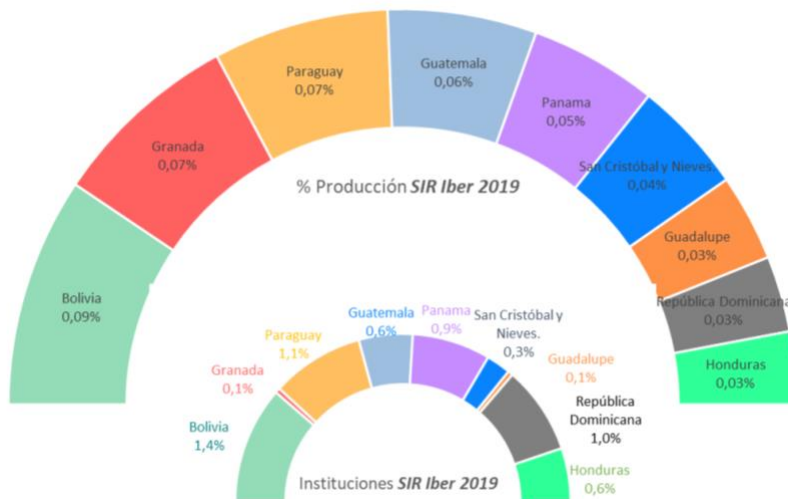


Gráfico 4. Porcentaje de participación frente al número de IES – Grupo 3
Fuente: SCImago Research Group

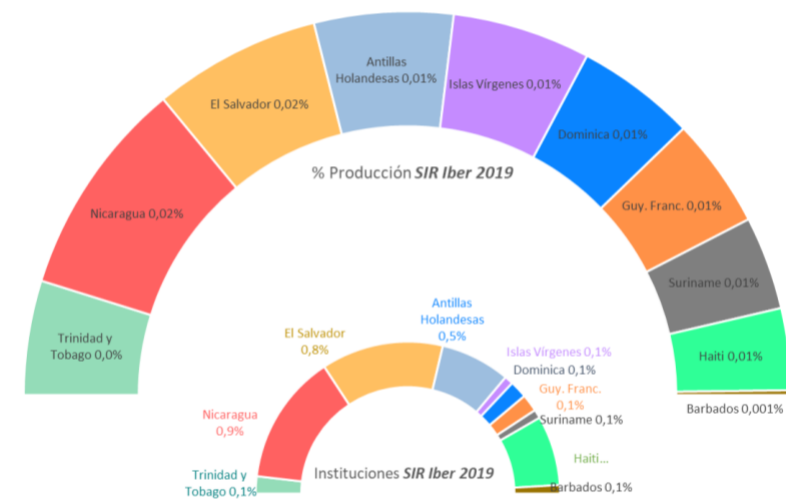


Gráfico 6. Porcentaje de participación frente al número de IES – Grupo 4
Fuente: SCImago Research Group

IBEROAMÉRICA MÁS ALLÁ DEL INDICADOR DE PRODUCCIÓN

ACCESO ABIERTO

Una de las principales novedades en la edición 2019, tanto de *SIR World* como de *SIR Iber*, es el indicador de producción en acceso abierto (*open access*). En la actualidad, países determinantes en el desarrollo de la ciencia como Estados Unidos o los países de la Unión Europea y organizaciones multilaterales como la *Unesco* y la propia Unión Europea están liderando la discusión sobre la ciencia abierta⁴ (*Unesco*, 2019; *European Commission*, 2019a; *Foster*, 2019).

Uno de los objetivos del acceso abierto es contribuir a que los resultados de investigación tengan un impacto más allá de la propia comunidad científica, generando nuevas oportunidades e incrementando la competitividad y el empleo (*European Commission*, 2016). Al mismo tiempo favorece la implementación de nuevos principios de integridad científica y la promoción de la investigación como una actividad por y para la sociedad (*Wilkinson et al.*, 2016; *CRUE*, 2019).

En el caso de las instituciones de educación superior de los países de Iberoamérica, el 42% de las IES han publicado entre el 25% y el 50% de su producción en revistas de acceso abierto. Entre los países con mayor capacidad de producción (grupo 1), las instituciones de Brasil, Chile y Colombia se ubican principalmente en el rango de 50% a 75% de la producción en *open access*, mientras que en Argentina, España, México y Portugal, prima el rango del 25% al 50%. En los países donde la producción total de las IES supera los 1.000 trabajos en el período 2013-2017 (grupos 1 y 2) existen 104 IES sin producción en acceso abierto, pero su proporción es muy reducida: 5,9% (ver tabla 2).

⁴ Algunos de los países europeos que lideran esta discusión son:

- Francia: https://libereurope.eu/wp-content/uploads/2018/07/SO_A4_2018_05-EN_print.pdf
- Holanda: <https://www.openscience.nl/en/open-science> & https://www.vsnu.nl/en_GB/openaccess-eng.html
- Italia: <https://www.cruil.it/open-access.html>
- Portugal: <http://www.ciencia-aberta.pt>
- Finlandia: <https://openscience.fi>
- España: http://www.crue.org/Documentos%20compartidos/Informes%20y%20Posicionamientos/2019.02.20-Compromisos%20CRUE_OPENSCIENCE%20VF.pdf

Grupo	País	0%	1% - 25%	25% - 50%	50% - 75%	75% - 100%
1	Argentina	3	15	68	18	4
	Brasil	9	24	155	215	52
	Chile	0	2	22	31	8
	Colombia	13	12	62	68	23
	España	7	6	78	7	3
	México	36	47	120	52	29
	Portugal	3	15	41	7	5
Grupo	País	0%	1% - 25%	25% - 50%	50% - 75%	75% - 100%
2	Bolivia	1	2	11	4	6
	Costa Rica	5	3	11	3	5
	Cuba	1	0	12	9	20
	Ecuador	5	5	32	17	2
	Jamaica	1	0	4	1	1
	Perú	4	7	24	28	17
	Puerto Rico	2	3	9	2	5
	Uruguay	1	1	5	1	1
	Venezuela	13	7	27	6	12
Grupo	País	0%	1% - 25%	25% - 50%	50% - 75%	75% - 100%
3	Granada	0	0	1	0	0
	Guadalupe	0	0	1	0	0
	Guatemala	1	1	6	3	0
	Honduras	4	1	4	2	0
	Panamá	4	4	2	2	4
	Paraguay	6	4	3	1	5
	República Dominicana	3	1	10	3	1
	San Cristóbal y Nieves	0	0	3	1	1
Grupo	País	0%	1% - 25%	25% - 50%	50% - 75%	75% - 100%
4	Antillas Holandesas	1	1	4	0	1
	Dominica	0	0	1	0	1
	El Salvador	5	1	4	2	2
	Guyana Francesa	0	0	1	1	0
	Haiti	4	0	3	0	1
	Islas Vírgenes	0	0	1	0	0
	Nicaragua	4	2	5	4	0
	Suriname	0	0	1	0	0
	Trinidad y Tobago	0	2	0	0	0

Tabla 2. Número de instituciones por país según porcentaje de publicaciones en OA – *SIR Iber 2019*.
Codificación de colores: Horizontalmente para cada país se señala en **verde** el rango en el que se concentra un mayor número de instituciones, en **amarillo** un nivel de concentración media y en **rojo** un número bajo de instituciones.

Fuente: *SCImago Research Group*

CAPACIDAD DE GESTIÓN EDITORIAL DE REVISTAS CIENTÍFICAS

El número de revistas editadas por institución es otro de los nuevos indicadores incluidos en 2019 en *SIR World* y en *SIR Iber*. En el caso de las instituciones de educación superior, la edición de revistas científicas reporta múltiples beneficios en el área docente (aprendizaje en el proceso de publicación de estudiantes de maestría y doctorado), en investigación (contribución a la generación de comunidades científicas en áreas específicas) y a nivel institucional (contribución a la evaluación de méritos científicos, relación con otras instituciones, reducción de la dependencia de editoriales

comerciales y, especialmente, visibilidad y reconocimiento internacional de la institución editora) (Furlough, 2008; Corera-Álvarez; Molina-Molina, 2016; Repiso; Orduña-Malea; Aguaded, 2019).

En Iberoamérica, un total de 187 IES tienen capacidad para editar revistas científicas y el 89% de esas instituciones gestiona entre 1 y 5 revistas indexadas en *Scopus*. Brasil, Colombia, España y México albergan una única institución con capacidad para editar más de 20 revistas científicas: *Universidade de São Paulo*, *Universidad Nacional de Colombia*, *Universidad Complutense de Madrid* y *Universidad Nacional Autónoma de México*, respectivamente (ver tabla 3). En el Anexo *Listado de instituciones clasificadas en SIR Iber 2019*, se puede consultar además el número de trabajos publicados en revistas que NO son editadas por la propia institución (Not OJ).

Grupo	País	revistas indexadas	revistas indexadas	10 revistas indexadas	20 revistas indexadas	de 20 revistas indexadas
1	Argentina	99	9	0	0	0
	Brasil	401	44	7	2	1
	Chile	46	12	3	2	0
	Colombia	157	17	2	1	1
	España	54	36	7	3	1
	México	271	12	0	0	1
	Portugal	59	11	1	0	0
Grupo	País	revistas indexadas	revistas indexadas	10 revistas indexadas	20 revistas indexadas	de 20 revistas indexadas
2	Bolivia	24	0	0	0	0
	Costa Rica	25	2	0	0	0
	Cuba	40	2	0	0	0
	Ecuador	61	0	0	0	0
	Jamaica	6	1	0	0	0
	Perú	78	2	0	0	0
	Puerto Rico	20	1	0	0	0
	Uruguay	9	0	0	0	0
	Venezuela	59	4	2	0	0

Tabla 3. Número de instituciones por país según número de revistas editadas - *SIR Iber 2019*
Fuente: *SCImago Research Group*

CALIDAD E INNOVACIÓN

Los indicadores de impacto y excelencia liderados reflejan la capacidad de las instituciones para guiar procesos de investigación que den origen a trabajos científicos de calidad. Esto demuestra la existencia de capacidades instaladas en la propia institución, es decir, que no depende de la colaboración con socios internacionales para conseguir el reconocimiento de su producción por parte de la comunidad científica internacional (De-Moya-Anegón, 2012; De-Moya-Anegón *et al.*, 2013). Por lo general, las IES presentes en *SIR Iber 2019* se ubican en mayor proporción por debajo de la media mundial de citación (NIWL) y del 10% esperado de excelencia. España y Portugal muestran la proporción de instituciones más alta que consigue superar los valores esperados (ver gráficos 7 y 8).

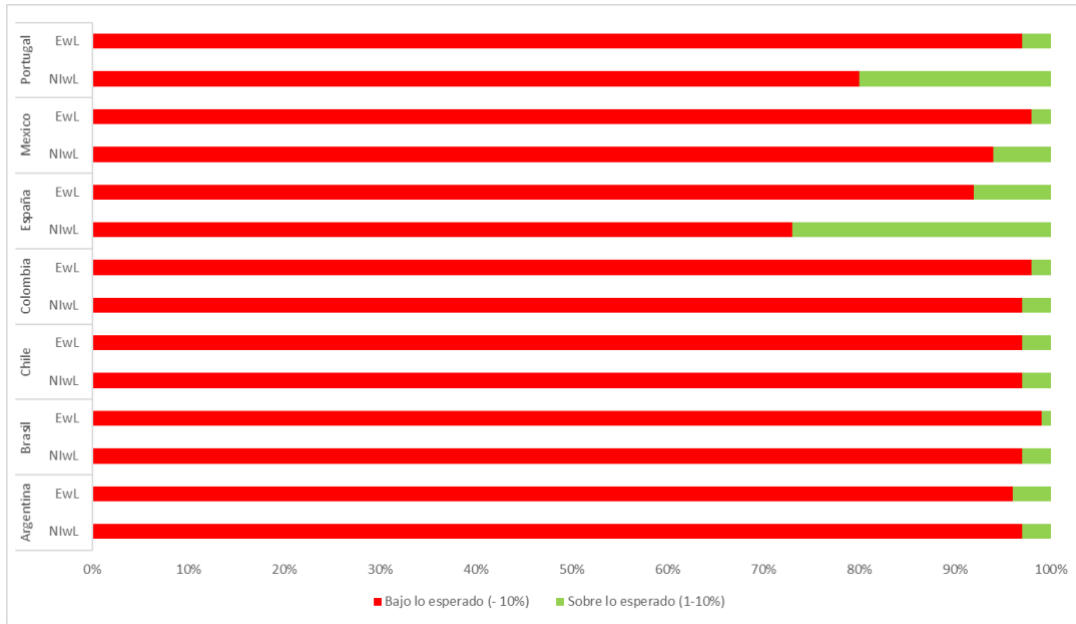


Gráfico 7. Porcentaje de instituciones por país según el comportamiento del indicador NIwL y EwL. *SIR Iber 2019* (Grupo 1)

Fuente: *SCImago Research Group*

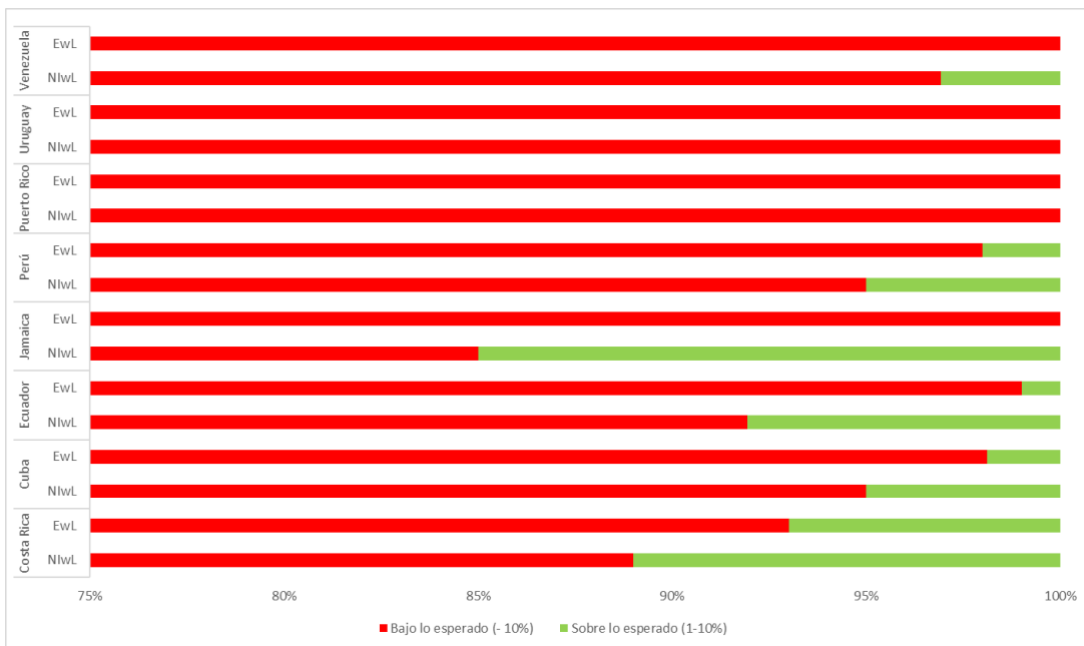


Gráfico 8. Porcentaje de instituciones por país según el comportamiento del indicador NIwL y EwL, *SIR Iber 2019* (Grupo 2)

Fuente: *SCImago Research Group*

En términos de Innovación, el 80% de las capacidades de las IES presentes en *SIR Iber 2019* se concentra en 3 de los principales países en producción científica: España (37%), Brasil (28%) y México (14%). Las instituciones portuguesas que ocupan el tercer puesto en producción científica descienden a la quinta posición en solicitud de patentes (ver gráficos 9 y 10).

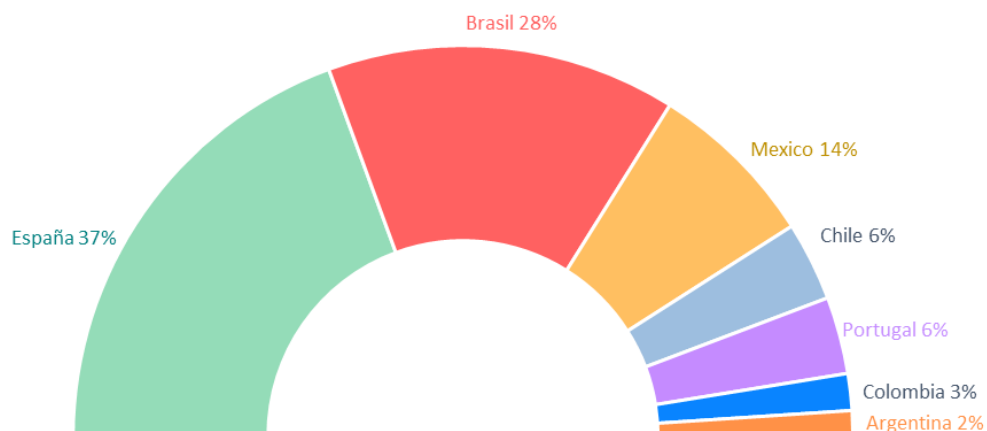


Gráfico 9. Porcentaje de participación por país en el total de patentes solicitadas por las IES iberoamericanas, *SIR Iber 2019* (Grupo 1)
Fuente: *SCImago Research Group*

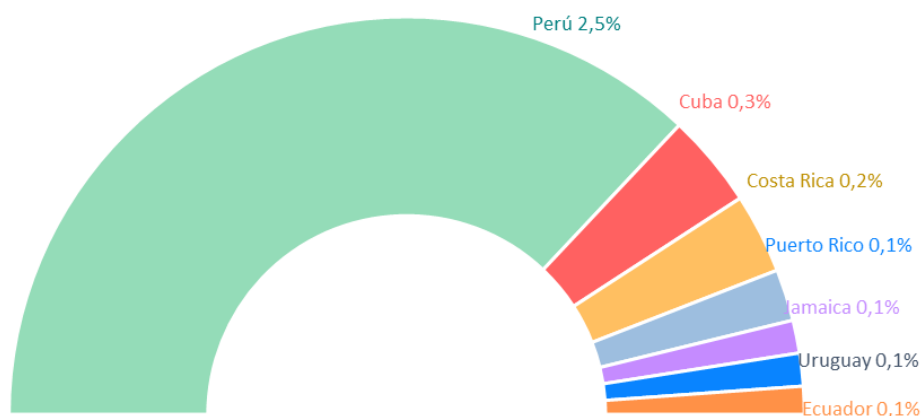


Gráfico 10. Porcentaje de participación por país en el total de patentes solicitadas por las IES iberoamericanas *SIR Iber 2019* (Grupo 2)
Fuente: *SCImago Research Group*

REFERENCIAS

Abadal, Ernest; Nonell, Rosa (2019). "Economía y acceso abierto: ¿es necesario regular el sector de la edición científica?". *Anuario ThinkEPI*, v. 13, e13e02.

<https://doi.org/10.3145/thinkepi.2019.e13e02>

Aguillo, Isidro F.; Bar-Ilan, Judit; Levene, Mark; Ortega, José-Luis (2010). "Comparing university rankings". *Scientometrics*, v. 85, n. 1, pp. 243-256.

<https://doi.org/10.1007/s11192-010-0190-z>

Bordons, María; Fernández, María-Teresa; Gómez-Caridad, Isabel (2002). "Advantages and limitations in the use of impact factor measures for the assessment of research performance". *Scientometrics*, v. 53, n. 2, pp. 195-206.

<https://doi.org/10.1023/A:1014800407876>

Bornmann, Lutz (2017). "Measuring impact in research evaluations: a thorough discussion of methods for, effects of and problems with impact measurements". *Higher education*, v. 73, n. 5, pp. 775-787.

<https://doi.org/10.1007/s10734-016-9995-x>

Bornmann, Lutz; De-Moya-Anegón, Félix; Leydesdorff, Loet (2012). "The new excellence indicator in the World Report of the SCImago Institutions Rankings 2011". *Journal of informetrics*, v. 6, n. 2, pp. 333-335.

<https://doi.org/10.1016/j.joi.2011.11.006>

Bornmann, Lutz; Mutz, Rüdiger; Neuhaus, Christoph; Daniel, Hans-Dieter (2008). "Citation counts for research evaluation: standards of good practice for analyzing bibliometric data and presenting and interpreting results". *Ethics in science and environmental politics*, v. 8, n. 1, pp. 93-102.

<https://doi.org/10.3354/ese00084>

Bornmann, Lutz; Stefaner, Moritz; De-Moya-Anegón, Félix; Mutz, Rüdiger (2014). Ranking and mapping of universities and research-focused institutions worldwide based on highly-cited papers. *Online information review*, v. 38, n. 1, pp. 43-58.

<https://doi.org/10.1108/OIR-12-2012-0214>

Chinchilla-Rodríguez, Zaida; Benavent-Pérez, María; De-Moya-Anegón, Félix; Miguel, Sandra (2012). "International collaboration in medical research in Latin America and the Caribbean (2003-2007)". *Journal of the American Society for Information Science and Technology*, v. 63, n. 11, pp. 2223-2238.

<https://doi.org/10.1002/asi.22669>

cOALition S (2019). *Why Plan S: Open access is foundational to the scientific enterprise*.

<https://www.coalition-s.org/why-plan-s>

Codina-Canet, María-Adelina; Olmeda-Gómez, Carlos; Perianes-Rodríguez, Antonio (2013). “Análisis de la producción científica y de la especialización temática de la Universidad Politécnica de Valencia. Scopus (2003-2010)”. *Revista española de documentación científica*, v. 36, n. 3, e019.

<https://doi.org/10.3989/redc.2013.3.942>

Corera-Álvarez, Elena; Molina-Molina, Silvia (2016). “La edición universitaria de revistas científicas”. *Revista interamericana de bibliotecología*, v. 39, n. 3, pp. 277-288.

<https://doi.org/10.17533/udea.rib.v39n3a05>

CRUE (2019). *Compromisos de las universidades ante la open science*.

http://www.crue.org/Documentos%20compartidos/Informes%20y%20Posicionamientos/2019.02.20-Compromisos%20CRUE_OPENSCIENCE%20VF.pdf

De-Moya-Anegón, Félix (2012). “Liderazgo y excelencia de la ciencia española”. *El profesional de la información*, v. 21, n. 2, pp. 125-128.

<https://doi.org/10.3145/epi.2012.mar.01>

De-Moya-Anegón, Félix; Chinchilla-Rodríguez, Zaida (2015). “Impacto tecnológico de la investigación universitaria iberoamericana”. En: Barro, Senén (coord.). *La transferencia de I+D, la innovación y el emprendimiento en las universidades. Educación superior en Iberoamérica. Informe 2015*. ISBN: 978 956 7106 63 9

<http://hdl.handle.net/10261/115266>

De-Moya-Anegón, Félix; Guerrero-Bote, Vicente P.; Bornmann, Lutz; Moed, Henk F. (2013). “The research guarantors of scientific papers and the output counting: a promising new approach”. *Scientometrics*, v. 97, n. 2, pp. 421-434.

<https://doi.org/10.1007/s11192-013-1046-0>

European Commission (2019a). *Open science*.

<http://ec.europa.eu/research/openscience/index.cfm>

European Commission (2019b). *Future of scholarly publishing and scholarly communication. Report of the Expert Group to the European Commission*. Directorate-General for Research and Innovation.

<https://publications.europa.eu/en/publication-detail/-/publication/464477b3-2559-11e9-8d04-01aa75ed71a1>

European Commission (2016). *Open innovation, open science, open to the world: A vision for Europe*. Brussels: European Commission. Directorate-General for Research and Innovation.

<https://ec.europa.eu/digital-single-market/en/news/open-innovation-open-science-open-world-vision-europe>

Foster (2019). “Open science”. *Resources*.

<https://www.fosteropenscience.eu/resources>

Furlough, Michael (2008). “University presses and scholarly communication: Potential for collaboration”. *College & research libraries news*, v. 69, n. 1, pp. 32-36.

<https://doi.org/10.5860/crln.69.1.7923>

González-Pereira, Borja; Guerrero-Bote, Vicente P.; De-Moya-Anegón, Félix (2010). "A new approach to the metric of journals' scientific prestige: The SJR indicator". *Journal of informetrics*, v. 4, n. 3, pp. 379-391.

<https://doi.org/10.1016/j.joi.2010.03.002>

Guerrero-Bote, Vicente P.; De-Moya-Anegón, Félix (2012). "A further step forward in measuring journals' scientific prestige: The SJR2 indicator". *Journal of informetrics*, v. 6, n. 4, pp. 674-688.

<https://doi.org/10.1016/j.joi.2012.07.001>

Guerrero-Bote, Vicente P.; Olmeda-Gómez, Carlos; De-Moya-Anegón, Félix (2013). "Quantifying the benefits of international scientific collaboration". *Journal of the American Society for Information Science and Technology*, v. 64, n. 2, pp. 392-404.

<https://doi.org/10.1002/asi.22754>

Guerrero-Bote, Vicente P.; Sánchez-Jiménez, Rodrigo; De-Moya-Anegón, Félix (2019). "The citation from patents to scientific output revisited: A new approach to the matching *Patstat / Scopus*". *El profesional de la información*, v. 28, n. 4, e280401.

<https://doi.org/10.3145/epi.2019.jul.01>

Lancho-Barrantes, Bárbara S.; Guerrero-Bote, Vicente P.; De-Moya-Anegón, Félix (2013). "Citation increments between collaborating countries". *Scientometrics*, v. 94, n. 3, pp. 817-831.

<https://doi.org/10.1007/s11192-012-0797-3>

Miguel, Sandra; Chinchilla-Rodríguez, Zaida; De-Moya-Anegón, Félix (2011). "Open access and Scopus: A new approach to scientific visibility from the standpoint of access". *Journal of the American Society for Information Science and Technology*, v. 62, n. 6, pp. 1130-1145.

<https://doi.org/10.1002/asi.21532>

Moed, Henk F. (2005). *Citation analysis in research evaluation*. Springer Netherlands. ISBN: 978 1 4020 3714 6

Moed, Henk F. (2009). New developments in the use of citation analysis in research evaluation. *Archivum immunologiae et therapiae experimentalis*, v. 57, pp. 13.

<https://doi.org/10.1007/s00005-009-0001-5>

OCDE; SCImago Research Group (2015). *Scientometrics - OCDE*. Obtenido de Compendium of Bibliometric Science Indicators 2014:

<http://oe.cd/scientometrics>

Rehn, Catharina; Kronman, Ulf (2008). "Bibliometrics". *Karolinska Institutet Universitetsbiblioteket*.

<https://kib.ki.se/en/publish-analyse/bibliometrics>

Repiso, Rafael; Orduña-Malea, Enrique; Agudado, Ignacio (2019). "Revistas científicas editadas por universidades en Web of Science: características y contribución a la marca universidad". *El profesional de la información*, v. 28, n. 4, e280405.

<https://doi.org/10.3145/epi.2019.jul.05>

Romo-Fernández, Luz M.; López-Pujalte, Cristina; Guerrero-Bote, Vicente P.; De-Moya-Anegón, Félix (2011). "Analysis of Europe's scientific production on renewable energies". *Renewable energy*, v. 36, n. 9, pp. 2529-2537.

<https://doi.org/10.1016/j.renene.2011.02.001>

Unesco (2019). "Libre acceso a la información científica". *Comunicación e información*.

<http://www.unesco.org/new/es/communication-and-information/access-to-knowledge/open-access-to-scientific-information>

Van-Raan, Anthony F. J. (2004). "Measuring science". En: Moed, Henk F.; Glänzel, Wolfgang; Schmoch, Ulrich. *Handbook of quantitative science and technology research*. Dordrecht: Springer. ISBN: 978 1402027024

Waltman, Ludo; Van-Eck, Nees-Jan; Van-Leeuwen, Thed N.; Visser, Martijn S.; Van-Raan, Anthony F. J. (2011). "On the correlation between bibliometric indicators and peer review: Reply to Opthof and Leydesdorff". *Scientometrics*, v. 88, n. 3, pp. 1017-1022.

<https://doi.org/10.1007/s11192-011-0425-7>

Waltman, Ludo (2016). "A review of the literature on citation impact indicators". *Journal of informetrics*, v. 10, n. 2, pp. 365-391.

<https://doi.org/10.1016/j.joi.2016.02.007>

Wilkinson, Mark D. *et al.* (2016). "The FAIR guiding principles for scientific data management and stewardship". *Nature scientific data*.

<https://doi.org/10.1038/sdata.2016.18>

<https://www.nature.com/articles/sdata201618.pdf>

Wilsdon, James; Allen, Liz; Belfiore, Eleonora; Campbell, Philip; Curry, Stephen; Hill, Steven; Jones, Richard; Kain, Roger; Kerridge, Simon; Thelwall, Mike; Tinkler, Jane; Viney, Ian; Wouters, Paul; Hill, Jude; Johnson, Ben (2015). *The Metric Tide: Report of the independent review of the role of metrics in research assessment and management*. ISBN: 1902369273

<https://doi.org/10.13140/RG.2.1.4929.1363>

ANEXOS

METODOLOGÍA

Para el cálculo y la generación de los diferentes indicadores que dan origen al *SIR World* y al *SIR Iber*, *Scimago Research Group* ha desarrollado una metodología que requiere un proceso minucioso de normalización de la información que implica⁵:

- Definición e identificación única de instituciones, ya que existen múltiples inconvenientes en su normalización por la ambigüedad de sus nombres en la afiliación institucional. Las actividades típicas de esta tarea incluyen la fusión de la institución o los cambios de segregación y denominación.
- Atribución de publicaciones y citas a cada institución. Se tiene en cuenta la afiliación institucional de cada autor, asignando afiliaciones múltiples según corresponda e identificando múltiples documentos con el mismo DOI y/o título.
- Agrupación jerárquica de instituciones. Aquellas instituciones que cuentan con estructuras subordinadas se han agrupado para reflejar la capacidad de producción científica del conjunto.
- Agrupación de instituciones por sector. Las instituciones se han agrupado en los sectores de Educación Superior, Gobierno, Salud, Sector privado y otros.
- Establecimiento de la escala de *SIR*. Normalización de valores en una escala de 0 a 100 para fines comparativos.

Para los propósitos de la clasificación, el cálculo se genera cada año a partir de los resultados obtenidos durante un período de cinco años que termina dos años antes de la edición de la clasificación. Por ejemplo, en 2019, los resultados utilizados son los del quinquenio 2013-2017. La única excepción es el factor de impacto social que sólo puede ser calculado para el último año.

CRITERIOS DE INCLUSIÓN

Scimago Research Group publica anualmente dos informes:

- A) *SIR World* que muestra la actividad científica en el mundo
- B) *SIR Iber* que muestra la actividad científica exclusivamente de Andorra, España, Portugal y los países de Latinoamérica.

SIR World incluye instituciones de todos los países y sectores que hayan publicado como mínimo 100 documentos en revistas indexadas en *Scopus*⁶ en el último año del período de estudio. Por su parte,

⁵ Más información: <http://www.scimagoir.com/methodology.php>

⁶ <http://www.scopus.com>

SIR Iber incluye únicamente Instituciones de Educación Superior que tengan por lo menos 1 documento publicado en revistas indexadas en *Scopus* a lo largo del quinquenio analizado.

FACTORES DE MEDICIÓN

Constituyen una mirada integral al desempeño de la actividad de investigación de una institución, observando la capacidad de producción científica, su vínculo con el sector productivo y su difusión y fortalecimiento a través de buenas prácticas en la comunicación científica basada en web. Estos factores son:



INVESTIGACIÓN

Se construye con base en la capacidad institucional de generar productos científicos y difundirlos a través de canales reconocidos de comunicación científica. Si bien tiene en cuenta la cantidad de trabajos producidos en el período establecido, el factor es más fuerte en la medida del aporte institucional de dichos trabajos en el ámbito científico mundial, en relación con la excelencia, el liderazgo, el impacto normalizado. En la edición 2019 se incluyen también indicadores relacionados con la producción en acceso abierto y la capacidad para desarrollar gestión editorial.

La fuente utilizada para el cálculo de los indicadores de este factor es *Scopus*.

Constituye el 50% del indicador compuesto.



INNOVACIÓN

Hace referencia a la capacidad de las instituciones para generar o contribuir en el desarrollo de patentes. Se tienen en cuenta tanto el número de patentes solicitadas como el número y el porcentaje de citaciones de los trabajos publicados por una determinada institución, en los documentos de solicitud de patentes registrados.

La fuente utilizada para el cálculo de los indicadores de este factor es *PATSTAT*⁷.

Constituye el 30% del indicador compuesto.

⁷ <http://www.epo.org>



IMPACTO SOCIAL

Examina los esquemas de publicación en la web de la información científica que contribuyen a aumentar la visibilidad de su producción científica y la reputación institucional. Para la edición 2019, el factor impacto social cuenta además con un indicador relacionado con métricas alternativas. Los indicadores de este factor, de manera excepcional a los demás indicadores, se calculan para los resultados obtenidos en el último año.

Las fuentes utilizadas para el cálculo de los indicadores de este factor son *PlumX Metrics*⁸, *Mendeley*⁹ *Google* y *Ahrefs*¹⁰.

Constituye el 20% del indicador compuesto

INDICADORES



FACTOR INVESTIGACIÓN

Normalized Impact (NI)

El impacto normalizado se calcula sobre la producción de liderazgo de la institución de acuerdo con la metodología Item oriented field normalized citation score average del Instituto Karolinska¹¹. Este indicador refleja el impacto del conocimiento generado por una institución en el interior de la comunidad científica internacional.

La normalización de los valores de citación se realiza a nivel individual para cada artículo. Los valores expresados en números decimales toman como punto central la media mundial de impacto (1). Así, si una institución tiene un NI de 0,8 quiere decir que su producción se cita un 20% por debajo del promedio mundial. Por el contrario, una institución que tiene un NI de 1,3 significa que su producción se cita un 30% por encima del promedio mundial de citación (Rehn; Kronman, 2008; González-Pereira, Guerrero-Bote; De Moya-Anegón, 2010; Guerrero-Bote; De Moya-Anegón, 2012).

- Es un indicador independiente del tamaño de la organización

⁸ <https://plumanalytics.com>

⁹ <https://www.mendeley.com>

¹⁰ <https://ahrefs.com/>

¹¹ <https://kib.ki.se/en/publish-analyse/bibliometrics#header-6>

Excellence with Leadership (EwL)

Porcentaje de producción de una institución cuyo autor de correspondencia pertenece a esa institución y además se encuentra dentro del 10% de trabajos más citados en su categoría de conocimiento. Refleja la capacidad de una institución para liderar investigación de alta calidad (De Moya-Anegón *et al.*, 2013; Bornmann *et al.*, 2014)

- Es un indicador independiente del tamaño de la organización.

Output (O)

Es el número total de documentos publicados por la institución en revistas indexadas en *Scopus*. Este indicador muestra la capacidad de una institución para publicar en revistas científicas (Romo-Fernández *et al.*, 2011; OCDE; SCImago Research Group, 2015).

- Es un indicador dependiente del tamaño de la organización

Scientific Leadership (L)

Porcentaje de trabajos publicados por una institución cuyo investigador principal pertenece a esa institución. Refleja la capacidad de una institución para liderar proyectos de investigación (De-Moya-Anegón, 2012).

Se considera como investigador principal al autor de correspondencia del trabajo publicado

- Es un indicador independiente del tamaño de la organización

Not Own Journals (NotOJ)

Número de documentos NO publicados en las revistas editadas por la propia institución. (Indicador incluido en la edición 2019).

- Es un indicador dependiente del tamaño de la organización

Own Journals (OJ)

Número de revistas publicadas por la institución (Indicador incluido en la edición 2019).

- Es un indicador dependiente del tamaño de la organización

Excellence (Exc)

Porcentaje de la producción científica de una institución que se encuentra dentro del 10% de trabajos más citados en su respectivo campo científico. Es una medida del desempeño de alta calidad de las instituciones. (Bornmann; De-Moya-Anegón; Leydesdorff, 2012; Bornmann *et al.*, 2014)

- Es un indicador independiente del tamaño de la organización

High Quality Publications (Q1)

Porcentaje de trabajos de una institución publicados en las revistas que se ubican en el 25% más alto de cada categoría de conocimiento según el indicador establecido en el *Scimago Journal Rank* (Miguel; Chinchilla-Rodríguez; De-Moya-Anegón, 2011). Se considera como el reflejo de la capacidad institucional para alcanzar un nivel de impacto esperado alto.

- Es un indicador independiente del tamaño de la organización

International Collaboration (IC)

Porcentaje de la producción de una institución donde la afiliación institucional de los autores corresponde a instituciones diferentes y, al menos una de ellas, es de un país distinto. Este indicador permite conocer la capacidad de una institución para crear redes de colaboración científica (Guerrero-Bote; Olmeda-Gómez; De-Moya-Anegón, 2013; Lancho-Barrantes; Guerrero-Bote; De-Moya-Anegón, 2013; Chinchilla-Rodríguez *et al.*, 2012).

- Los valores se computan sobre el número de publicaciones que incluyen más de un país en el campo afiliación
- Es un indicador independiente del tamaño de la organización

Open Access (OA)

Porcentaje de documentos publicados en revistas de acceso abierto o indexados en la base de datos *Unpaywall*. (Indicador incluido en la edición 2019)

- Es un indicador independiente del tamaño de la organización

Scientific talent pool (STP)

Representa el número de autores diferentes de una misma institución que han participado en el total de trabajos publicados. Refleja el número de investigadores activos con los que cuenta la institución y, en consecuencia, el tamaño de su fuerza de trabajo.

- El valor se encuentra normalizado con base en el número máximo de autores de una institución al nivel mundial
- Es un indicador dependiente del tamaño de la organización



FACTOR INNOVACIÓN

Innovative Knowledge (IK)

Número de publicaciones de una institución citadas en patentes. Este indicador demuestra la capacidad de la institución para generar conocimiento que contribuya a la creación de nuevas tecnologías e invenciones, por lo que no sólo es susceptible de tener valor comercial, sino que también puede generar un impacto social en el corto plazo (Wilsdon *et al.*, 2015; De-Moya-Anegón; Chinchilla-Rodríguez, 2015).

- El valor final ha sido normalizado en una escala 0.
- Es un indicador dependiente del tamaño de la organización.

Patents (PT)

Número de patentes solicitadas por una institución (familias simples). Este indicador demuestra la capacidad de la institución para apropiar el conocimiento y generar nuevas tecnologías o invenciones.

- Es un indicador dependiente del tamaño de la organización

Technological Impact (TI)

Porcentaje de publicaciones de una institución citadas en patentes.

- Este porcentaje se calcula únicamente considerando el total de publicaciones de las áreas citadas en patentes. Estas áreas son: *Agricultural and Biological Sciences; Biochemistry, Genetics and Molecular Biology; Chemical Engineering; Chemistry; Computer Science; Earth and Planetary Sciences; Energy; Engineering; Environmental Science; Health Professions; Immunology and Microbiology; Materials Science; Mathematics; Medicine; Multidisciplinary; Neuroscience; Nursing; Pharmacology, Toxicology and Pharmaceutics; Physics and Astronomy; Social Sciences; Veterinary.*
- Es un indicador independiente del tamaño de la organización



FACTOR IMPACTO SOCIAL

Altmetrics (AM).

El indicador sobre métricas alternativas ha sido calculado sobre el 10% de los documentos de una institución, teniendo en cuenta los mejores documentos según Impacto Normalizado. Este indicador se calcula a partir de dos componentes:

- **PlumX Metrics** (70%): Número de documentos que tienen más de 1 mención en *PlumX Metrics* (<https://plumanalytics.com>), considerando menciones en *Twitter*, *Facebook*, blogs, news and comments (*Reddit*, *Slideshare*, *Vimeo* or *YouTube*).
- **Mendeley** (30%): Número de documentos con más de un lector (usuario único) en *Mendeley*.
- Es un indicador dependiente del tamaño de la organización.
(Indicador incluido en la edición 2019)

Inbound Links (BN)

Número de redes (subredes) de las que provienen los de enlaces entrantes al dominio de una institución de acuerdo con *Ahrefs*.

- Es un indicador dependiente del tamaño de la organización

Web Size (WS)

Número de páginas web asociadas a la URL de la institución de acuerdo con la información de Google (**Aguillo et al.**, 2010).

- Es un indicador dependiente del tamaño de la organización

TABLA DE DATOS

El listado que genera la clasificación de las instituciones de educación superior en Iberoamérica está constituido por las siguientes secciones

IBE → Posición que ocupa la institución en Iberoamérica según su producción.

LAC → Posición que ocupa la institución en Latinoamérica según su producción.

CO → Posición que ocupa la institución en el país al que pertenece según su producción.

Las flechas indican si ha aumentado (verde), se ha mantenido (amarillo) o ha disminuido (rojo) su posición con respecto al año anterior.

Organization → Nombre oficial de la institución

Country → Código ISO 3166-1 alfa-3 del país en el que está localizada la institución

Luego, se muestran los valores para cada uno de los indicadores de los factores investigación e innovación y las instituciones resaltadas en verde hacen parte tanto de *SIR Iber 2019* como de *SIR World 2019*.

IBE 2019	LAC 2019	CO 2019	Organization	Country	O	IC	NiWL	Q1	Exc	L	EwL	STP	IK	IK	TI	PT	OA	Not OJ	OJ
1 →	1 →	1 →	Universidade de Sao Paulo	BRA	65.982	34,87	0,77	42,96	10,8	58,59	4,66	1,00	409	1,00	0,67	219	45,64	63.225	29
2 →		1 →	Universidade de Lisboa	PRT	31.159	52,48	1,03	47,99	15,3	59,75	7,28	0,29	285	0,70	0,99	82	29,85	31.067	4

LISTADO DE INSTITUCIONES CLASIFICADAS EN *SIR Iber* 2019

IBE 2019	LAC 2019	CO 2019	Organization	Country	O	IC	NIwL	Q1	Exc	L	EwL	STP	IK	TI	PT	OA	Not OJ	OJ
1 →	1 →	1 →	Universidade de Sao Paulo	BRA	65.982	34,87	0,77	42,96	10,76	58,59	4,66	1,00	1,00	0,67	219	45,64	63.225	29
2 →		1 →	Universidade de Lisboa	PRT	31.159	52,48	1,03	47,99	15,32	59,75	7,28	0,29	0,70	0,99	82	29,85	31.067	4
3 →	2 →	1 →	Universidad Nacional Autonoma de Mexico	MEX	28.141	41,48	0,62	43,58	8,49	58,45	3,39	0,42	0,43	0,66	182	41,3	26.824	31
4 →		1 →	Universitat de Barcelona	ESP	26.210	52,2	1,17	63,69	19,42	53,13	7,79	0,30	0,73	1,24	73	42,17	26.031	16
5 →	3 →	2 →	Universidade Estadual Paulista Julio de Mesquita Filho	BRA	25.833	27,1	0,68	37,54	8,7	60,28	3,89	0,42	0,25	0,44	114	48,75	25.253	13
6 →		2 →	Universidade do Porto	PRT	24.725	47,22	1,02	49,52	15,31	61,42	7,58	0,24	0,59	1,04	56	35,03	24.725	0
7 →	4 →	3 →	Universidade Estadual de Campinas	BRA	22.702	30,62	0,81	42,74	11,52	58,59	5,07	0,31	0,43	0,85	195	37,84	22.569	6
8 →		2 →	Universitat Autonoma de Barcelona	ESP	22.098	49,04	1,13	59,29	19,44	55,41	7,75	0,26	0,75	1,48	116	39,67	22.002	8
9 ↑		3 →	Universidad Complutense de Madrid	ESP	21.077	42,4	0,85	51,9	13,52	57,27	5,99	0,24	0,38	0,82	111	41,24	20.379	31
10 ↓	5 →	4 →	Universidade Federal do Rio de Janeiro	BRA	20.972	35,72	0,68	43,87	10,9	55,21	3,68	0,32	0,26	0,55	75	44,2	20.739	10
11 →	6 →	5 →	Universidade Federal do Rio Grande do Sul	BRA	19.243	30,1	0,8	39,05	9,56	62,62	4,95	0,30	0,27	0,63	107	42,49	18.932	8
12 →		4 →	Universitat de Valencia	ESP	18.262	48,67	0,97	53,68	18,17	53,42	6,79	0,16	0,37	0,94	75	42,21	18.211	5
13 ↑	7 →	6 →	Universidade Federal de Minas Gerais	BRA	17.307	30,1	0,79	38,9	9,84	60,58	4,99	0,29	0,30	0,76	163	46,07	16.961	9
14 ↓		5 →	Universidad de Granada	ESP	16.991	47,27	0,97	52,88	16,79	58,95	7,55	0,17	0,31	0,81	107	37,33	16.804	13
15 →		6 →	Universidad Autonoma de Madrid	ESP	16.651	53,14	1,12	61,38	20,94	51,21	7,57	0,17	0,44	1,18	67	49,83	16.588	4
16 →		7 →	Universitat Politecnica de Catalunya	ESP	15.694	51,62	1,16	41,28	14,83	61,2	8,28	0,13	0,42	1,14	159	34,47	15.623	3
17 ↑		8 →	Universidad del Pais Vasco	ESP	15.651	47,54	1,02	56,48	16,79	61,22	8,39	0,15	0,37	1,04	57	32,73	15.627	4
18 ↓	8 →	1 →	Universidad de Buenos Aires	ARG	14.928	42,48	0,64	49,35	11,04	64,15	3,82	0,21	0,24	0,72	30	41,77	14.883	2
19 →		9 →	Universidad de Sevilla	ESP	14.330	39,6	0,95	51,07	14,01	63,45	7,84	0,15	0,39	1,21	163	39,41	14.274	8

20	↑	9	↑	1	→	Universidad de Chile	CHL	13.807	54,07	0,86	49,05	13,78	57,99	5,92	0,22	0,22	0,71	75	46,69	13.636	12
21	↓			10	→	Universitat Politecnica de Valencia	ESP	13.765	43,78	1,08	46,84	15,69	64,65	9,27	0,13	0,41	1,3	132	42	13.739	3
22	↓			3	→	Universidade de Coimbra	PRT	13.627	49,12	1,01	47,92	15,68	59,14	7,06	0,13	0,33	1,09	36	35,21	13.540	8
23	↓			11	→	Universidad Politecnica de Madrid	ESP	13.171	43,44	0,97	44	13,89	60,88	7,33	0,15	0,29	0,94	243	36,68	13.159	1
24	↓	10	↓	7	→	Universidade Federal de Sao Paulo	BRA	13.006	28,85	0,7	44,28	9,8	56,8	3,46	0,22	0,23	0,76	7	50,63	12.866	2
25	↑			4	→	Universidade do Minho	PRT	12.249	46,23	0,99	41,71	14,96	63,31	7,54	0,11	0,28	1,06	67	29,9	12.242	3
26	↓			12	→	Universidad de Zaragoza	ESP	12.203	45,37	1	54,35	15,46	60,38	7,79	0,12	0,28	1,03	56	39,68	12.165	6
27	→	11	→	8	→	Universidade Federal de Santa Catarina	BRA	11.965	31,01	0,71	35,34	9,08	60,46	4,37	0,18	0,17	0,64	45	40	11.623	6
28	↑	12	→	2	→	Pontificia Universidad Catolica de Chile	CHL	11.806	56,74	0,75	53,24	16,33	55,4	4,84	0,16	0,19	0,72	104	51,02	11.269	18
29	↓			5	→	Universidade de Aveiro	PRT	11.557	49,84	1,1	51,03	15,05	61,45	8,92	0,09	0,26	1,01	66	25,86	11.554	1
30	↑	13	→	9	→	Universidade Federal do Parana	BRA	10.823	25,69	0,59	33,14	7,31	58,46	3,09	0,18	0,12	0,49	106	48,75	10.489	11
31	↓			6	→	Universidade Nova de Lisboa	PRT	10.808	49,3	0,97	48,41	15,16	56,52	6,4	0,11	0,27	1,13	25	34,5	10.790	1
32	↑	14	→	1	→	Universidad Nacional de Colombia	COL	9.930	39,51	0,44	25,08	6,5	65,44	2,26	0,16	0,11	0,48	43	49,54	8.441	21
33	↓			13	→	Universidade de Santiago de Compostela	ESP	9.809	50,59	0,97	56,75	16,61	56,82	7,2	0,10	0,19	0,86	84	35,15	9.752	5
34	↑	15	↑	10	→	Universidade de Brasilia	BRA	9.526	31,07	0,59	33,07	8,15	59,72	3,16	0,16	0,12	0,55	41	46,41	9.400	5
35	↓	16	↓	2	→	Centro de Investigacion y de Estudios Avanzados del IPN	MEX	9.231	41,4	0,74	43,29	12,71	52,61	3,43	0,11	0,17	0,78	120	30,63	9.231	0
36	↑	17	↑	3	→	Instituto Politecnico Nacional	MEX	9.154	28,93	0,59	31,63	6,85	58,61	3,38	0,14	0,11	0,52	110	31,6	9.097	2
37	↓	18	↓	11	→	Universidade Federal de Pernambuco	BRA	9.091	28,4	0,68	31,54	7,61	60,98	4	0,17	0,11	0,52	50	38,02	9.091	0
38	→			14	→	Universidad de Oviedo	ESP	9.028	44,59	0,92	55,49	17,51	59,34	6,87	0,09	0,22	1,08	37	37,9	8.996	4
39	↑	19	↑	12	→	Universidade Federal Fluminense	BRA	8.161	27,24	0,64	34,02	7,82	56,62	3,19	0,13	0,07	0,41	22	43,68	7.989	2

40	↑	20	↑	13	→	Universidade Federal de Sao Carlos	BRA	7.952	28,11	0,69	39,07	8,93	54,63	3,91	0,11	0,12	0,65	48	39,51	7.778	2
41	↓	21	↓	2	→	Universidad Nacional de La Plata	ARG	7.930	46,12	0,62	49,72	11,79	59,39	3,32	0,09	0,09	0,46	13	38,25	7.917	2
42	↓			15	→	Universitat Pompeu Fabra	ESP	7.911	56,79	1,44	61,81	23,68	53,72	10,7	0,07	0,25	1,41	15	51,16	7.911	1
43	↑	22	↑	14	↑	Universidade Federal de Santa Maria	BRA	7.770	19,19	0,66	31,74	7,21	64,21	4,12	0,14	0,11	0,63	44	47	7.334	3
44	↓	23	↓	15	↓	Universidade Federal de Vicosa	BRA	7.622	21,94	0,66	33,65	6,76	58,4	3,28	0,13	0,10	0,53	39	54,83	7.337	2
45	↑			16	↑	Universidad de Salamanca	ESP	7.527	41,01	0,85	46,82	12,93	59,41	5,85	0,09	0,18	1,09	35	39,3	7.495	8
46	↑	24	→	16	→	Universidade Federal do Ceara	BRA	7.518	28,15	0,7	36,63	9,16	57,57	3,98	0,16	0,06	0,35	52	44,71	7.425	1
47	↓			17	↓	Universidad de Murcia	ESP	7.450	38,87	0,93	47,92	13,6	62,16	7,01	0,09	0,12	0,78	35	38,67	7.285	10
48	↓			18	↓	Universidad Carlos III de Madrid	ESP	7.446	49,5	1,02	42,94	14,25	62,95	8,34	0,06	0,17	1,04	55	34,52	7.426	2
49	↓			19	↓	Universidad de Castilla-La Mancha	ESP	7.328	40,8	0,95	51,19	14,08	61,78	7,63	0,07	0,12	0,72	35	34,7	7.299	3
50	↑			20	→	Universidad de Malaga	ESP	7.297	39,76	0,89	47,02	13,98	61,79	7,15	0,08	0,17	1,02	77	34,48	7.291	2
51	↓	25	→	17	→	Universidade do Estado do Rio de Janeiro	BRA	7.286	30,3	0,55	37,18	10,94	50,14	2,28	0,11	0,08	0,5	6	49,11	7.038	2
52	→			21	→	Universidade de Vigo	ESP	6.962	45,62	0,91	49,02	14,08	62,53	7,5	0,06	0,13	0,83	68	28,81	6.957	2
53	→			22	→	Universidad de Navarra	ESP	6.569	40,52	1,08	55,23	19,2	61,26	8,83	0,08	0,27	1,99	13	40,23	6.399	13
54	→	26	→	18	→	Universidade Federal do Rio Grande do Norte	BRA	6.445	29,17	0,63	34,27	8,74	59,71	3,57	0,13	0,08	0,55	46	43,43	6.421	1
55	→	27	→	19	→	Universidade Federal da Bahia	BRA	6.274	28,15	0,65	33,98	9,32	56,85	3,81	0,12	0,07	0,49	17	47,19	6.232	2
56	→			23	→	Universitat Rovira i Virgili	ESP	6.036	46,4	1,19	60,32	19,68	59,94	9,89	0,05	0,18	1,27	37	31,2	6.036	0
57	→			24	→	Universidad de La Laguna	ESP	5.969	58,59	0,86	61,94	15,46	48,84	4,96	0,06	0,06	0,41	22	46,49	5.968	1
58	↓			25	↓	Universitat d'Alacant	ESP	5.904	39,04	0,82	45,85	12,2	64,75	6,62	0,05	0,10	0,72	92	53,15	5.851	8
59	↑	28	↑	20	↑	Universidade Federal de Goias	BRA	5.892	22,28	0,62	35,79	8,16	55,11	3,29	0,11	0,05	0,34	34	52	5.800	5

60	↓	29	↓	21	↓	Universidade Federal da Paraiba	BRA	5.727	21,29	0,59	28,86	6,76	55,54	2,9	0,11	0,04	0,28	33	51,27	5.690	1
61	↔	30	↔	3	↔	Universidad de Concepcion	CHL	5.700	57,16	0,69	48,61	10,19	55,49	3,56	0,08	0,07	0,53	96	44,93	5.443	8
62	↑			26	↑	Universidad de Cordoba	ESP	5.634	42,9	0,98	56,3	15,42	60,74	7,77	0,07	0,13	1,01	48	34,77	5.604	5
63	↓			27	↓	Universidad de Cantabria	ESP	5.618	49,09	0,92	54,41	20,01	53,92	6,82	0,06	0,11	0,88	55	41,69	5.605	1
64	↓			28	↓	Universidad de Valladolid	ESP	5.438	40,49	0,84	50	12,25	64,64	7,15	0,06	0,09	0,75	53	38,16	5.412	5
65	↓	31	↔	4	↔	Universidad Autonoma Metropolitana	MEX	5.426	28,18	0,53	34,87	5,95	56,08	2,6	0,08	0,05	0,39	30	33,6	5.317	4
66	↓	32	↔	22	↔	Universidade Estadual de Maringa	BRA	5.378	17,65	0,6	30,96	5,99	60,8	3,29	0,10	0,03	0,26	33	54,13	5.058	10
67	↑	33	↑	23	↔	Universidade Federal de Pelotas	BRA	5.276	26,06	0,74	36,3	10,88	56,63	4,23	0,09	0,06	0,47	41	55,27	5.276	0
68	↓	34	↓	3	↔	Universidad Nacional de Cordoba	ARG	5.269	42,23	0,72	54,01	8,6	66,31	4,12	0,07	0,07	0,57	10	38,6	5.235	2
69	↑	35	↑	1	↔	Universidad de la Republica	URY	5.247	63,43	0,71	47,67	10,88	61,35	4,63	0,08	0,11	0,89	7	34,9	5.247	0
70	↔	36	↓	2	↔	Universidad de Antioquia	COL	5.165	44,01	0,53	31,93	9,04	65,56	3,54	0,10	0,05	0,4	20	52,62	4.719	9
71	↓			29	↓	Universidad de Alcala	ESP	5.084	42,25	0,96	46,2	13,77	58,5	6,73	0,06	0,10	0,9	55	29,88	5.083	1
72	↑	37	↑	24	↔	Universidade Federal de Uberlandia	BRA	4.962	19,89	0,64	33,03	6,43	60,78	3,37	0,09	0,07	0,59	33	38,79	4.727	2
73	↓			30	↓	Universidad de Extremadura	ESP	4.951	36,96	0,8	44,7	11,53	64,17	5,72	0,05	0,08	0,69	71	32,03	4.934	2
74	↓	38	↓	1	↔	Universidad de Puerto Rico	PRI	4.945	70,07	0,79	54,44	18,04	52,44	4,45	0,08	0,13	1,17	10	43,84	4.712	4
75	↓			31	↓	Universitat de les Illes Balears	ESP	4.892	54,15	1,08	58,18	17,46	58,99	7,83	0,04	0,09	0,8	31	40,88	4.874	2
76	↓	39	↔	25	↔	Universidade Federal do Espirito Santo	BRA	4.694	24,22	0,61	30,46	6,86	57,88	3,3	0,08	0,06	0,55	18	51,15	4.694	0
77	↓	40	↔	26	↔	Universidade Federal de Lavras	BRA	4.609	19,31	0,64	29,42	5,64	59,95	3,19	0,08	0,03	0,31	11	57,24	4.240	3
78	↑	41	↔	27	↔	Universidade Federal do Para	BRA	4.603	28,57	0,53	33,76	6,8	58,18	2,65	0,10	0,04	0,42	27	47,47	4.603	0
79	↑	42	↑	28	↑	Universidade Tecnologica Federal do Parana	BRA	4.601	19,6	0,56	24,82	6,39	59,42	3	0,07	0,04	0,38	44	33,75	4.601	0

80	↓		32	↓	Universidad Rey Juan Carlos	ESP	4.548	38,06	0,93	47,36	14,58	56,07	6,79	0,05	0,07	0,71	61	33,03	4.548	0	
81	→	43	↓	29	↓	Universidade Estadual de Londrina	BRA	4.373	20,72	0,67	32,2	9,12	60,71	4,92	0,08	0,06	0,56	33	53,51	4.071	2
82	↑	44	↓	3	→	Universidad de los Andes, Colombia	COL	4.356	58,84	0,71	42,86	17,17	55,81	3,58	0,06	0,04	0,4	13	41,57	4.202	9
83	↓		33	→	Universitat Jaume I	ESP	4.346	41,16	1,11	52,69	18,41	61,25	9,73	0,04	0,10	1,06	13	65,62	4.332	2	
84	↓		34	↓	Universitat de Girona	ESP	4.325	46,87	1,17	57,69	19,42	57,66	9,57	0,04	0,11	1,09	20	32,35	4.325	0	
85	↓		35	↓	Universidade da Coruna	ESP	4.311	36,49	0,87	41,06	12,15	66,27	7,24	0,05	0,06	0,59	61	28,21	4.304	1	
86	→	45	→	30	→	Universidade Federal de Juiz de Fora	BRA	4.116	30,93	0,64	39,21	14,29	50,58	2,82	0,07	0,03	0,29	22	47,5	4.116	0
87	↓		36	↓	Universidad Miguel Hernandez	ESP	4.077	36,37	0,94	54,89	13,69	59,19	6,84	0,04	0,09	1	34	39,29	4.058	1	
88	↓	46	→	31	→	Pontificia Universidade Catolica do Rio de Janeiro	BRA	4.075	41,52	0,68	37,15	10,36	55,31	3,46	0,05	0,04	0,47	14	30,5	4.068	1
89	↓	47	→	5	→	Universidad Autonoma de Nuevo Leon	MEX	3.988	34,6	0,52	32,77	7,97	60,63	3,28	0,08	0,06	0,66	119	40,27	3.988	0
90	→	48	↑	6	→	Universidad de Guadalajara	MEX	3.921	35,81	0,49	29,3	6,22	57,31	2,32	0,07	0,05	0,55	33	43,02	3.901	1
91	↓	49	↓	32	→	Pontificia Universidade Catolica do Rio Grande do Sul	BRA	3.881	30,87	0,78	33,06	7,96	58,9	3,22	0,07	0,07	0,8	16	40,2	3.789	2
92	↓		37	↓	Universidad Nacional de Educacion a Distancia	ESP	3.806	27,85	0,78	34,16	10,96	63,58	6,1	0,04	0,04	0,5	25	37,26	3.709	8	
93	↑	50	↑	33	→	Universidade Federal do ABC	BRA	3.681	43,25	0,67	49,58	17,77	43,09	3,29	0,04	0,05	0,53	11	38,98	3.681	0
94	↓	51	↓	1	→	University of the West Indies	JAM	3.654	79,12	0,47	34,21	6,95	68,2	1,89	0,06	0,04	0,59	7	34,26	3.392	4
95	↑	52	↑	7	↑	Instituto Tecnologico y de Estudios Superiores de Monterrey	MEX	3.619	46,53	0,88	33,68	11,55	62,31	5,78	0,05	0,09	1,14	83	34,01	3.619	0
96	↓	53	↓	8	↓	Benemerita Universidad Autonoma de Puebla	MEX	3.565	44,01	0,42	39,47	16,38	45,44	1,29	0,05	0,05	0,64	101	41,32	3.565	0
97	↓		38	↓	Universidad de Jaen	ESP	3.549	35,08	0,93	46,89	13,98	59,57	6,85	0,03	0,06	0,79	52	29,44	3.541	2	
98	↓	54	↓	34	→	Universidade Federal de Campina Grande	BRA	3.497	15,27	0,58	17,3	4,83	61,6	2,43	0,06	0,01	0,18	0	43,18	3.496	1
99	→		39	↓	Universidad de Cadiz	ESP	3.483	38,3	0,91	48,41	13,61	63,11	7,38	0,04	0,04	0,5	75	35,52	3.479	1	

100	↓	55	↓	35	→	Universidade Federal Rural de Pernambuco	BRA	3.414	17,16	0,57	26,71	5,77	55,01	2,78	0,07	0,02	0,21	16	52,84	3.291	4
101	↓			7	→	Universidade da Beira Interior	PRT	3.396	39,52	1,1	36,72	15,69	62,72	9,07	0,03	0,06	0,83	20	25,74	3.391	1
102	↓			40	↓	Universidad de las Palmas de Gran Canaria	ESP	3.308	36,55	0,81	46,89	12,3	64,6	6,11	0,04	0,07	0,88	30	33,62	3.306	1
103	↑	56	↑	4	→	Universidad de Santiago de Chile	CHL	3.241	50,76	0,62	41,78	9,07	59,43	4,04	0,04	0,08	1,07	94	41,84	3.188	2
104	↓			8	→	Universidade de Tras-os-Montes e Alto Douro	PRT	3.210	42,43	0,95	42,96	13,05	54,61	6,36	0,03	0,05	0,73	18	34,7	3.161	1
105	↑	57	↑	36	→	Universidade Federal de Sergipe	BRA	3.185	22,76	0,62	33,94	7,63	54,35	3,3	0,07	0,03	0,37	52	47,85	3.185	0
106	↓			9	→	Universidade do Algarve	PRT	3.180	58,71	1,02	54,28	12,74	59,03	6,92	0,03	0,04	0,51	20	35,38	3.180	0
107	↑			41	↑	Universitat de Lleida	ESP	3.136	39,45	1,11	58,48	18,78	60,59	10,4	0,03	0,06	0,8	14	43,34	3.131	2
108	↑			42	↑	Universidad Pablo de Olavide	ESP	3.133	41,08	0,88	54,52	14,27	58,79	6,22	0,04	0,06	0,93	18	51,87	3.126	1
109	↓	58	↓	9	→	Universidad Autonoma de San Luis Potosi	MEX	3.120	47,76	0,56	46,28	16,25	47,82	2,72	0,04	0,04	0,6	3	39,13	3.120	0
110	↑	59	↑	37	→	Universidade Federal de Mato Grosso	BRA	3.085	20,55	0,53	27,55	5,77	52,61	2,17	0,06	0,02	0,27	5	58,06	3.085	0
111	↓			43	↓	Universidad Publica de Navarra	ESP	3.055	41,9	0,99	47,99	15,68	64,29	9,26	0,03	0,08	1,22	19	29,23	3.055	0
112	↓			44	↓	Universidad de Almeria	ESP	3.046	37,85	0,91	46,98	13,16	63,39	7,88	0,03	0,05	0,74	29	30,89	3.022	2
113	↓	60	↓	5	→	Universidad Tecnica Federico Santa Maria	CHL	2.921	71,59	1,02	50,94	23,49	43,72	4,76	0,02	0,05	0,71	32	31,7	2.921	0
114	→	61	↑	4	→	Pontificia Universidad Javeriana	COL	2.920	48,66	0,46	27,36	9,11	58,49	2,53	0,06	0,04	0,57	7	51,82	2.689	14
115	↑	62	↑	6	→	Pontificia Universidad Catolica de Valparaiso	CHL	2.898	53,28	0,68	33,54	9,77	59,63	4,28	0,03	0,03	0,45	9	46,89	2.806	5
116	↑	63	→	38	↑	Universidade do Estado de Santa Catarina	BRA	2.876	16,38	0,47	22,15	4,49	64,74	1,88	0,05	0,02	0,33	5	49,41	2.847	1
117	↓	64	↓	39	↓	Universidade Federal Rural do Rio de Janeiro	BRA	2.867	17,89	0,44	27,55	5,44	52,32	1,57	0,05	0,02	0,36	3	54,94	2.816	1
118	↓			10	→	Instituto Politecnico do Porto	PRT	2.847	33,4	1,05	28,94	15,45	59,99	7,62	0,03	0,05	0,72	10	30,52	2.847	0
119	↑	65	↑	7	↑	Universidad Andres Bello, Chile	CHL	2.714	58,18	0,77	56,56	12,56	42,93	4,02	0,03	0,08	1,33	10	49,89	2.695	1

120	↓	66	↓	4	→	Universidad Nacional del Sur	ARG	2.687	33,68	0,57	44,85	5,88	67,96	3,16	0,03	0,04	0,68	7	28,02	2.687	0
121	↑			11	→	ISCTE Instituto Universitario de Lisboa	PRT	2.686	36,19	0,88	30,83	11,62	63,51	6,55	0,02	0,03	0,68	1	34,03	2.607	3
122	↓	67	→	8	↓	Universidad Austral de Chile	CHL	2.675	58,69	0,72	48,82	10,62	57,12	4,22	0,04	0,03	0,47	5	48,97	2.509	7
123	↓			45	↓	Universidad de Leon, Spain	ESP	2.652	40,42	0,83	49,1	13,12	57,84	5,81	0,04	0,04	0,62	35	42,42	2.652	0
124	↓	68	↓	5	→	Universidad Nacional de Rosario	ARG	2.603	49,9	0,67	50,29	9,6	65,27	4,3	0,04	0,09	1,5	11	39,45	2.603	0
125	↑	69	↑	40	↑	Universidade Federal de Mato Grosso do Sul	BRA	2.572	17,61	0,44	25,51	5,25	53,34	1,63	0,05	0,03	0,45	11	57,27	2.568	1
126	↓	70	↓	10	→	Universidad de Guanajuato	MEX	2.570	40,16	0,61	39,07	9,3	57,12	3,42	0,04	0,03	0,49	33	31,79	2.570	0
127	↑	71	↑	41	↑	Universidade Federal do Piaui	BRA	2.542	15,85	0,49	24,59	5,15	58,03	2,12	0,07	0,02	0,3	19	56,49	2.504	1
128	↓	72	↓	6	→	Universidad Nacional de Mar del Plata	ARG	2.504	36,38	0,71	45,57	9,27	71,01	5,63	0,03	0,03	0,56	12	31,63	2.504	0
129	↓	73	↓	5	→	Universidad del Valle, Colombia	COL	2.484	46,62	0,44	28,95	7,41	62,48	2,38	0,04	0,03	0,51	14	54,51	2.423	1
130	↓	74	↓	42	↓	Universidade Federal do Rio Grande	BRA	2.478	23,57	0,73	34,54	9,56	62,39	4,84	0,05	0,02	0,42	10	39,83	2.478	0
131	↓			12	→	Universidade de Evora	PRT	2.469	47,59	0,87	44,31	11,42	54,76	4,41	0,02	0,01	0,28	7	48,93	2.469	0
132	↓	75	↓	43	↓	Universidade Federal de Sao Joao del Rei	BRA	2.442	34,48	0,58	41,32	18,84	42,26	2,01	0,04	0,02	0,39	14	51,97	2.442	0
133	↓	76	↓	11	→	Universidad Michoacana de San Nicolas de Hidalgo	MEX	2.441	39,29	0,6	34,49	8,36	56,58	2,95	0,04	0,02	0,35	4	37,03	2.416	1
134	↓	77	↓	7	→	Universidad Nacional del Litoral	ARG	2.399	36,18	0,69	56,4	8,42	69,82	4,5	0,03	0,06	1,1	27	25,3	2.399	0
135	↓	78	→	44	→	Universidade Federal de Alagoas	BRA	2.361	26,22	0,56	32,4	8,34	51,33	2,54	0,05	0,03	0,54	20	48,07	2.361	0
136	↑	79	↑	1	→	Universidad de Costa Rica	CRI	2.316	68,96	0,69	41,36	12,22	54,92	3,97	0,03	0,02	0,46	11	41,23	2.195	2
137	↑	80	↑	12	→	Universidad Veracruzana	MEX	2.273	31,06	0,45	29,65	4,4	54,82	1,28	0,04	0,01	0,28	11	42,54	2.273	0
138	↑	81	↑	9	→	Universidad de la Frontera	CHL	2.254	52,26	0,6	33,94	10,6	60,07	3,99	0,03	0,04	0,71	5	58,34	2.254	0
139	↑	82	→	45	↑	Universidade Federal de Ouro Preto	BRA	2.234	26,72	0,71	40,29	7,74	52,6	3,85	0,04	0,02	0,47	18	35,94	2.184	1

140	↓		46	→	Universidad Politecnica de Cartagena	ESP	2.227	34,58	0,85	50,52	13,07	64,75	8,04	0,02	0,04	0,73	33	24,02	2.227	0	
141	↓		47	↓	Universidad de Huelva	ESP	2.217	39,83	0,82	48,62	11,05	57,06	5,28	0,02	0,03	0,6	31	39,6	2.205	2	
142	→	83	↑	46	↑	Pontificia Universidade Catolica do Parana	BRA	2.201	29,62	0,58	28,26	8,45	57,84	3,13	0,04	0,01	0,26	0	41,3	2.173	2
143	↓	84	↓	47	↓	Universidade Federal do Amazonas	BRA	2.183	23	0,57	27,35	5,86	50,71	1,33	0,04	0,01	0,15	5	45,49	2.183	0
144	→	85	↑	13	→	Universidad Autonoma del Estado de Mexico	MEX	2.065	33,46	0,57	23,92	6,83	59,85	3,2	0,04	0,03	0,57	9	43,68	2.028	2
145	↑	86	↑	8	→	Universidad Nacional de Cuyo	ARG	2.052	44,2	0,74	51,41	11,31	59,84	4,34	0,03	0,03	0,57	8	36,01	2.019	1
146	↑	87	↑	10	→	Universidad de Valparaiso	CHL	2.013	59,61	0,53	48,98	12,17	48,58	2,43	0,03	0,02	0,37	3	60,95	1.984	1
147	↓	88	↓	1	→	Universidad Central de Venezuela	VEN	2.000	49,2	0,38	27,65	7,55	53,45	1,9	0,04	0,01	0,32	0	43,65	1.866	6
148	↓	89	↓	14	→	Universidad Autonoma del Estado de Morelos	MEX	1.971	32,62	0,47	34,91	5,07	50,79	1,78	0,03	0,03	0,68	19	35,36	1.971	0
149	↑		48	↓	Universitat Ramon Llull	ESP	1.944	51,75	1,15	52,37	20,99	51,08	8,02	0,02	0,04	0,93	12	36,11	1.941	1	
150	↑	90	↑	11	→	Universidad de Talca	CHL	1.917	52,22	0,77	40,95	11,22	59,89	5,48	0,02	0,03	0,62	19	47,89	1.833	5
151	↓	91	↑	48	↑	Instituto Tecnologico de Aeronautica	BRA	1.896	29,96	0,68	24,1	6,59	62,87	3,38	0,03	0,01	0,27	8	24,37	1.896	0
152	↑	92	↑	12	→	Universidad Diego Portales	CHL	1.886	56,26	0,86	45,81	17,29	50,58	5,57	0,02	0,00	0,12	0	48,73	1.862	2
153	→	93	↑	15	→	Universidad Autonoma de Baja California	MEX	1.881	37,37	0,52	26,26	5,64	57,26	1,91	0,03	0,00	0,11	13	38,49	1.842	2
154	↑	94	↑	49	↑	Universidade Federal do Maranhao	BRA	1.872	18	0,59	31,89	7,32	56,09	2,62	0,04	0,01	0,35	16	51,82	1.872	0
155	↓	95	↓	50	↓	Universidade Estadual do Norte Fluminense Darcy Ribeiro	BRA	1.866	15,97	0,53	28,89	4,66	58,95	2,3	0,04	0,02	0,44	11	50,11	1.866	0
156	→	96	↑	6	→	Universidad Industrial de Santander	COL	1.860	44,41	0,53	24,35	7,58	61,08	1,61	0,04	0,04	0,95	9	48,23	1.844	1
157	↓	97	↓	51	↓	Universidade Estadual do Oeste do Parana	BRA	1.839	10,06	0,37	23,6	4,3	55,95	1,25	0,04	0,01	0,17	11	58,89	1.827	1
158	↓	98	↓	1	→	Universidad Peruana Cayetano Heredia	PER	1.788	73,27	0,72	57,21	14,77	45,97	3,02	0,03	0,01	0,29	3	68,79	1.788	0
159	→	99	→	13	→	Universidad Catolica del Norte	CHL	1.720	61,28	0,74	48,43	9,3	49,88	3,49	0,02	0,01	0,25	5	48,02	1.651	6

160	↓		49	↓	Universidad de La Rioja	ESP	1.698	36,81	0,94	54,36	14,13	60,78	7,36	0,01	0,01	0,32	48	41,4	1.692	2	
161	↑	100	↑	52	↑	Universidade Federal de Ciencias da Saude de Porto Alegre	BRA	1.658	18,46	0,57	34,8	5,73	51,15	2,05	0,03	0,01	0,38	2	54,83	1.658	0
162	↑	101	↑	14	→	Universidad Autonoma de Chile	CHL	1.654	69,41	0,62	39,48	9,19	40,27	2,54	0,01	0,01	0,32	0	52,3	1.654	0
163	↓	102	↓	53	↓	Universidade Estadual de Ponta Grossa	BRA	1.639	19,89	0,82	36,61	10,31	57,78	6,22	0,03	0,02	0,51	32	45,45	1.633	1
164	↓			13	→	Instituto Politecnico de Lisboa	PRT	1.624	27,71	0,78	34,3	10,78	51,54	3,88	0,01	0,06	1,5	11	26,35	1.624	0
165	↓	103	→	1	→	Universidad de La Habana	CUB	1.578	69,71	0,34	30,61	4,06	48,67	0,89	0,03	0,01	0,27	7	44,8	1.473	2
166	↑	104	↑	9	↑	Universidad Nacional de San Martin, Argentina	ARG	1.570	42,48	0,73	52,74	10,38	53,31	3,63	0,02	0,02	0,69	1	37,77	1.570	0
167	↓	105	↓	10	↓	Universidad Nacional de Tucuman	ARG	1.567	35,1	0,58	42,31	7,53	60,43	2,74	0,02	0,02	0,55	7	34,97	1.567	0
168	↑			14	→	Universidade Catolica Portuguesa	PRT	1.557	38,15	0,97	44,64	14,64	61,72	6,55	0,02	0,04	1,26	5	31,21	1.546	2
169	↑	106	↑	54	↑	Universidade do Vale do Rio dos Sinos	BRA	1.545	20,19	0,49	20,91	6,15	65,44	3,17	0,03	0,01	0,32	4	43,62	1.498	7
170	↑			50	→	Universidad de Burgos	ESP	1.526	37,55	0,78	55,31	13,24	61,4	5,44	0,02	0,02	0,66	49	32,96	1.526	0
171	↑	107	↑	55	→	Universidade de Pernambuco	BRA	1.518	21,87	0,6	25,43	7,31	49,67	2,7	0,04	0,01	0,29	0	46,9	1.518	0
172	↑	108	↑	16	→	Universidad de Sonora	MEX	1.516	32,26	0,43	32,12	5,54	55,28	1,85	0,03	0,03	0,77	47	40,37	1.516	0
173	↑	109	↑	56	↑	Universidade Federal do Pampa	BRA	1.511	19,13	0,57	31,24	6,88	48,44	2,51	0,02	0,01	0,21	1	49,04	1.511	0
174	↓	110	↓	57	↓	Universidade Federal do Estado do Rio de Janeiro	BRA	1.502	20,71	0,47	27,5	4,93	54,13	1,26	0,03	0,01	0,21	1	47,34	1.495	1
175	↓			51	↓	Deustuko Unibertsitatea	ESP	1.498	36,65	0,98	30,91	12,08	73,03	7,81	0,02	0,01	0,51	0	32,31	1.498	0
176	↑	111	↑	2	↑	Pontificia Universidad Catolica del Peru	PER	1.448	60,29	0,69	33,91	15,19	59,94	3,38	0,02	0,01	0,41	38	32,32	1.422	3
177	↑	112	↑	7	→	Universidad del Rosario	COL	1.440	44,93	0,56	37,5	10,49	57,78	3,89	0,02	0,01	0,46	0	59,79	1.361	4
178	↑			52	↓	Universitat Oberta de Catalunya	ESP	1.436	38,58	1,12	33,84	17,48	62,47	8,77	0,01	0,02	0,65	6	38,16	1.413	3
179	→	113	↑	58	→	Universidade Estadual do Ceara	BRA	1.425	20,56	0,61	28,35	6,88	51,93	2,46	0,03	0,01	0,44	1	54,11	1.425	0

180	↑	114	↑	59	↑	Universidade Federal Rural do Semi-Arido	BRA	1.422	9,42	0,35	17,51	1,97	57,31	0,84	0,03	0,01	0,22	2	61,18	1.231	3
181	↑			53	↓	Universidad Catolica San Antonio de Murcia	ESP	1.400	31,5	0,53	31,43	9,36	47,5	2,36	0,02	0,01	0,4	0	42,64	1.326	1
182	↑	115	↑	11	→	Universidad Nacional del Comahue	ARG	1.396	40,04	0,67	50,86	10,46	56,88	2,94	0,02	0,00	0,08	0	34,96	1.396	0
183	↓	116	↑	60	→	Universidade Estadual de Feira de Santana	BRA	1.393	28,93	0,55	26,2	7,61	51,4	1,94	0,02	0,00	0,15	1	46,16	1.393	0
184	↑	117	↑	3	↓	Universidad Nacional Mayor de San Marcos	PER	1.386	47,91	0,35	23,59	7,29	57,86	1,44	0,03	0,00	0,07	12	66,23	1.061	2
185	↓	118	↓	17	→	Universidad Autonoma de Yucatan	MEX	1.378	35,56	0,62	32,66	7,33	53,05	2,9	0,02	0,02	0,62	4	39,84	1.348	1
186	↑	119	↑	18	↑	Universidad Autonoma de Queretaro	MEX	1.371	27,94	0,68	35,08	9,56	55,94	4,16	0,02	0,03	0,86	19	36,25	1.371	0
186	↓	119	↓	2	→	Universidad Simon Bolivar, Caracas	VEN	1.371	59,01	0,51	26,26	6,35	62,58	2,84	0,02	0,01	0,23	0	31,51	1.328	3
187	↑	120	↑	61	↑	Universidade Federal de Itajuba	BRA	1.369	24,47	0,61	32,21	7,45	56,76	3,65	0,02	0,02	0,76	8	23,96	1.369	0
188	↓	121	↓	62	→	Universidade Estadual de Santa Cruz	BRA	1.366	27,16	0,58	33,31	5,2	51,1	2,05	0,02	0,01	0,38	4	52,49	1.366	0
189	↑	122	↑	19	↑	Universidad Autonoma del Estado de Hidalgo	MEX	1.363	28,91	0,46	28,91	6,16	57,74	1,76	0,02	0,02	0,62	19	40,79	1.363	0
190	↑	123	↑	63	↑	Universidade Estadual da Paraiba	BRA	1.353	11,83	0,59	22,91	5,76	50,41	2,37	0,03	0,01	0,33	9	57,8	1.353	0
191	↑	124	↑	64	↑	Universidade Federal do Triangulo Mineiro	BRA	1.350	26,96	0,43	35,85	8,52	52,37	1,41	0,03	0,01	0,31	1	58,67	1.350	0
192	↓	125	↓	20	↓	Colegio de Postgraduados	MEX	1.346	27,56	0,37	20,65	4,16	52,97	0,89	0,03	0,00	0,08	11	56,84	1.244	1
193	↑	126	↑	65	↑	Universidade Federal dos Vales do Jequitinhonha e Mucuri	BRA	1.345	12,79	0,56	29,96	4,39	45,2	1,71	0,03	0,01	0,24	3	57,32	1.345	0
194	↓			15	→	Instituto Politecnico de Coimbra	PRT	1.340	29,93	0,73	29,1	10,15	53,28	3,13	0,01	0,03	0,9	13	23,36	1.340	0
195	↑	127	↑	66	↑	Universidade Federal da Grande Dourados	BRA	1.325	10,11	0,5	24,15	4,3	54,34	2,34	0,03	0,02	0,56	6	66,34	1.325	0
196	↓	128	↓	3	→	Universidad de los Andes, Venezuela	VEN	1.289	60,2	0,41	23,74	6,83	61,68	2,17	0,03	0,02	0,57	0	38,63	1.289	1
197	↑			16	→	Instituto Politecnico de Braganca	PRT	1.288	46,2	1,35	50,39	15,68	65,14	10,3	0,01	0,03	1,08	9	59,78	1.288	0
198	↓	129	↓	67	↓	Universidade Nove de Julho	BRA	1.284	19,78	0,71	33,72	8,02	62,07	5,45	0,03	0,00	0,18	0	46,73	1.284	0

199	↑	130	↑	68	↑	Universidade Federal de Alfnas	BRA	1.274	12,87	0,57	33,52	7,85	55,18	3,06	0,03	0,00	0,08	3	42,94	1.274	0
200	↓	131	↔	12	↔	Universidad Tecnologica Nacional	ARG	1.263	36,5	0,58	42,99	6,97	60,1	2,3	0,02	0,01	0,49	6	21,06	1.263	0
201	↑	132	↑	13	↑	Universidad Nacional del Centro de la Provincia de Buenos Aires	ARG	1.257	30,39	0,66	38,66	9,79	67,94	5,89	0,02	0,01	0,5	0	31,74	1.242	1
202	↑	133	↑	15	↔	Universidad del Desarrollo	CHL	1.253	50,2	0,64	43,89	11,81	48,12	3,19	0,02	0,01	0,35	4	57,54	1.253	0
203	↑	134	↑	8	↔	Universidad Pontificia Bolivariana	COL	1.211	39,55	0,41	16,6	5,7	56,73	1,49	0,02	0,01	0,27	10	46,08	1.211	0
204	↓	135	↓	14	↓	Universidad Nacional de Rio Cuarto	ARG	1.204	31,4	0,66	41,53	7,48	71,35	4,24	0,02	0,02	0,71	0	28,82	1.204	0
205	↑			54	↓	Universidad Europea de Madrid	ESP	1.192	36,33	0,91	44,55	13,26	42,2	3,69	0,01	0,01	0,55	2	33,72	1.192	0
206	↑	136	↑	16	↔	Universidad de Tarapaca	CHL	1.145	56,77	0,54	35,81	8,65	57,64	3,32	0,01	0,00	0	1	51,88	1.145	0
207	↑			17	↔	Universidade dos Acores	PRT	1.126	58,35	0,81	53,82	10,48	57,82	4,26	0,01	0,01	0,29	2	37,66	1.126	0
208	↑			18	↔	Instituto Politecnico de Leiria	PRT	1.111	39,87	0,99	26,73	10,53	54,55	4,77	0,01	0,01	0,62	28	27,36	1.111	0
209	↑	137	↑	17	↔	Universidad del Bio-Bio	CHL	1.097	50,59	0,56	35,82	7,93	55,24	3,19	0,02	0,01	0,38	4	45,85	1.083	1
210	↓	138	↔	4	↔	Universidad del Zulia	VEN	1.094	40,86	0,17	12,8	3,84	66,18	0,91	0,03	0,00	0,19	0	42,41	642	10
211	↑	139	↑	21	↔	Universidad Autonoma de Sinaloa	MEX	1.083	41,64	0,48	33,06	12,83	42,2	1,39	0,02	0,00	0,19	2	47,74	1.083	0
212	↑	140	↑	9	↔	Universidad del Norte, Barranquilla	COL	1.072	47,67	0,54	26,96	8,96	63,81	3,64	0,02	0,01	0,32	1	47,85	967	4
213	↓	141	↔	69	↑	Universidade Estadual do Sudoeste da Bahia	BRA	1.057	12,58	0,35	21,48	2,84	52,41	0,66	0,02	0,01	0,3	5	65,09	1.057	0
214	↑	142	↑	18	↔	Universidad de los Andes, Chile	CHL	1.054	44,97	0,64	36,72	11,57	54,36	4,84	0,02	0,03	1,53	12	53,32	1.054	0
215	↑			55	↔	Universitat Internacional de Catalunya	ESP	1.051	33,49	0,93	53,28	14,65	53,85	5,61	0,01	0,01	0,58	3	35,87	1.051	0
216	↓	143	↑	70	↑	Universidade de Caxias do Sul	BRA	1.049	19,54	0,52	33,27	6,67	62,06	3,15	0,02	0,02	0,87	25	41,85	1.049	0
217	↑			56	↓	Universidad San Pablo CEU	ESP	1.035	34,49	0,76	50,34	13,91	54,59	5,7	0,01	0,03	1,42	2	39,81	1.035	0
218	↓	144	↓	15	↔	Universidad Nacional de San Luis	ARG	1.032	41,18	0,72	51,16	8,14	59,79	4,17	0,02	0,02	1,01	1	26,65	1.032	0

219	↓	145	↑	71	↑	Pontificia Universidade Catolica de Minas Gerais	BRA	1.030	22,52	0,5	23,4	5,83	59,32	2,62	0,02	0,02	0,9	0	44,47	1.029	1
220	↑	146	↑	19	→	Universidad Adolfo Ibanez	CHL	1.017	50,44	0,88	44,54	14,06	58,7	6,98	0,01	0,00	0,25	0	39,53	1.016	1
221	↑	147	↑	72	↑	Universidade Estadual do Centro-Oeste	BRA	1.016	10,83	0,45	19,49	4,43	59,45	2,56	0,02	0,01	0,43	19	61,71	1.016	0
222	↓	148	↑	73	↑	Universidade Paulista	BRA	983	18,51	0,42	22,38	5,8	56,66	2,75	0,02	0,00	0,24	0	48,12	983	0
223	↓	149	→	74	↓	Universidade Catolica de Brasilia	BRA	982	28,41	0,74	37,37	8,76	55,09	4,79	0,02	0,03	1,28	0	51,32	982	0
223	↑	149	↑	74	↑	Universidade de Fortaleza	BRA	982	26,37	0,68	28	8,76	43,08	2,55	0,02	0,00	0,11	0	46,95	982	0
224	↑	150	↑	75	→	Universidade Presbiteriana Mackenzie	BRA	971	26,98	0,47	26,06	5,87	55,82	2,78	0,02	0,01	0,71	1	36,56	971	0
225	↑	151	↑	10	↑	Universidad Distrital Francisco Jose de Caldas	COL	954	26	0,42	10,59	3,88	72,43	1,36	0,02	0,01	0,32	1	33,12	950	1
225	↑	151	↑	76	↑	Universidade Federal do Vale do Sao Francisco	BRA	954	15,62	0,44	22,43	4,82	48,85	1,36	0,02	0,01	0,55	9	61,84	954	0
226	↑	152	↑	11	→	Universidad de Cartagena	COL	948	33,33	0,4	20,15	8,76	67,62	2,32	0,02	0,00	0,22	2	64,45	948	0
226	↑	152	↑	16	→	Universidad Nacional del Nordeste	ARG	948	30,91	0,34	28,69	3,59	66,03	1,05	0,02	0,00	0	4	48,63	862	1
226	↑	152	↑	77	↑	Universidade Federal do Reconcavo da Bahia	BRA	948	12,13	0,38	20,99	3,8	39,03	1,05	0,02	0,00	0,11	10	61,92	948	0
227	→	153	↑	78	↓	Universidade Federal do Tocantins	BRA	935	19,79	0,41	23,42	2,99	48,02	0,96	0,02	0,00	0,11	8	59,57	935	0
228	↑			19	→	Universidade da Madeira	PRT	934	55,46	1,01	35,87	13,49	57,71	6,53	0,01	0,02	0,82	0	22,7	934	0
229	↓	154	↑	12	↓	Universidad Antonio Narino	COL	919	77,37	0,79	57,78	40,91	27,2	2,39	0,01	0,01	0,66	1	57,34	919	0
230	↑	155	↑	17	→	Universidad Nacional de San Juan	ARG	907	39,8	0,56	34,84	9,81	62,29	3,97	0,01	0,00	0,23	6	28,11	907	0
231	↑			20	→	Universidade Lusofona de Humanidades e Tecnologias	PRT	892	46,97	0,93	35,2	12,44	43,16	3,81	0,01	0,02	1,02	0	33,07	878	1
232	↑	156	↑	1	↑	Universidad de las Fuerzas Armadas	ECU	884	57,35	1,03	15,5	9,73	67,42	6,33	0,02	0,00	0	0	31,22	884	0
232	↑	156	↑	13	→	Universidad Tecnologica de Pereira	COL	884	39,48	0,74	25	11,65	71,49	7,35	0,02	0,00	0,23	4	43,78	884	0
233	↓	157	↑	22	→	Universidad Iberoamericana, Mexico	MEX	883	69,31	0,39	63,19	37,49	24,8	1,25	0,01	0,01	0,62	2	57,87	883	0

234	↑	158	↑	14	→	Universidad EAFIT	COL	867	41,29	0,45	21,8	5,77	70,01	3	0,01	0,01	0,43	32	36,56	844	1
235	↑			57	↓	Universidad Pontificia Comillas	ESP	853	29,31	0,76	36,81	14,65	71,28	9,03	0,01	0,01	0,62	3	25,56	762	3
236	↑	159	↑	20	→	Universidad de Antofagasta	CHL	852	65,38	0,71	51,64	14,08	48	4,81	0,01	0,02	0,95	6	53,52	852	0
237	↓	160	↑	2	→	Universidad de Ciencias Médicas de La Habana	CUB	849	18,61	0,21	9,19	2,83	69,02	1,3	0,03	0,00	0	0	80,09	609	1
238	↓	161	↑	79	↑	Faculdade de Medicina do ABC	BRA	846	24,59	0,54	28,72	6,5	58,51	2,13	0,02	0,01	0,61	0	63,48	846	0
239	↓	162	↑	80	↑	Pontificia Universidade Catolica de Sao Paulo	BRA	838	11,22	0,23	9,67	2,27	63,6	1,07	0,02	0,00	0	0	70,17	810	2
240	↑	163	↑	2	↓	Universidad San Francisco de Quito	ECU	836	85,41	0,8	56,22	21,41	35,29	2,15	0,01	0,00	0,13	0	39,59	836	0
241	↑	164	↑	15	↑	Universidad de La Sabana	COL	833	32,53	0,45	19,81	4,92	72,15	2,16	0,02	0,01	0,54	5	60,14	806	2
242	↑	165	↑	81	↑	Universidade de Passo Fundo	BRA	831	21,3	0,57	26,96	9,63	55,11	3,85	0,02	0,01	0,7	7	56,08	831	0
243	↑	166	↑	1	→	St. Georges University	GRD	823	91,49	0,69	31,47	9,48	49,82	4,37	0,01	0,01	0,53	0	28,31	823	0
244	↑			58	↓	Universidad Catolica de Valencia San Vicente Martir	ESP	818	22,49	0,66	38,51	9,41	51,59	3,18	0,01	0,03	1,73	2	42,18	818	0
245	↑	167	↑	82	↑	Centro Federal de Educacao Tecnologica de Minas Gerais	BRA	814	20,15	0,69	29,12	5,9	53,32	3,69	0,01	0,01	0,63	6	21,62	814	0
245	↑	167	↑	23	→	Universidad de Colima	MEX	814	39,43	0,43	35,26	7	50,61	1,72	0,01	0,01	0,53	0	42,87	814	0
246	↓	168	↑	18	→	Instituto Balseiro	ARG	810	49,51	0,79	56,79	8,89	51,48	2,59	0,01	0,00	0,25	0	26,91	810	0
247	↑	169	↑	24	↑	Universidad Autonoma Chapingo	MEX	797	26,47	0,4	18,07	2,63	44,42	0,88	0,02	0,00	0,13	13	55,08	718	2
247	↓	169	↑	83	→	Universidade Estadual de Montes Claros	BRA	797	15,68	0,5	22,84	5,4	56,96	1,76	0,02	0,00	0,27	2	63,74	797	0
248	↑	170	↑	25	↑	Universidad Autonoma de Ciudad Juarez	MEX	796	40,83	0,59	31,53	8,29	55,9	3,64	0,01	0,01	0,84	9	38,44	796	0
248	↑	170	↑	84	↑	Universidade Federal Rural da Amazonia	BRA	796	16,08	0,3	21,48	3,02	49,62	0,5	0,02	0,00	0	0	65,45	796	0
249	↑	171	↑	26	↓	Universidad Autonoma de Zacatecas	MEX	791	31,23	0,37	23,89	3,41	54,74	1,26	0,01	0,01	0,54	0	37,67	791	0
249	↓	171	→	85	↓	Universidade Luterana do Brasil	BRA	791	15,3	0,68	36,92	6,95	41,34	3,16	0,01	0,01	0,89	1	47,79	791	0

250	↑	172	↑	21	↑	Universidad San Sebastian	CHL	786	51,4	0,54	26,46	6,87	41,22	2,42	0,01	0,00	0,13	0	60,18	786	0
251	↑	173	↑	86	→	Fundacao Getulio Vargas	BRA	781	33,16	0,61	27,78	8,45	62,48	3,84	0,01	0,00	0	0	47,25	725	3
252	↑	174	↑	87	↑	Universidade do Estado de Mato Grosso	BRA	769	16,91	0,38	20,94	4,55	54,23	1,3	0,02	0,00	0	3	62,55	769	0
253	↑	175	↑	16	↑	Universidad del Cauca	COL	765	50,72	0,63	12,29	6,14	61,7	3,79	0,01	0,01	0,41	0	38,69	765	0
254	↑	176	↑	17	↓	Universidad de Caldas	COL	749	36,85	0,37	18,69	5,47	66,49	2,14	0,01	0,00	0	2	67,56	623	5
255	↑	177	↑	18	→	Universidad Militar Nueva Granada	COL	743	28,26	0,3	13,32	2,56	67,7	1,21	0,01	0,00	0,28	34	51,41	743	0
256	↑	178	↑	88	→	Faculdade de Ciencias Medicas da Santa Casa de Sao Paulo	BRA	736	25,41	0,47	32,61	7,34	50,68	1,36	0,02	0,01	0,55	0	62,77	736	0
257	↑	179	↑	27	→	Instituto Tecnologico de Tijuana	MEX	732	19,4	1,25	17,62	14,75	67,35	11,6	0,00	0,00	0,28	0	13,52	732	0
257	↑	179	↑	3	↓	Universidad Tecnica Particular de Loja	ECU	732	66,67	1,14	28,14	12,43	66,67	7,65	0,01	0,00	0	3	29,64	732	0
258	↑	180	↑	4	→	Escuela Superior Politecnica del Litoral	ECU	730	69,86	0,94	29,04	10,41	62,6	4,25	0,01	0,01	0,43	0	23,42	730	0
259	↑			59	→	Universitat de Vic	ESP	726	41,18	0,85	44,08	10,61	52,34	5,51	0,01	0,01	0,59	0	46,69	726	0
260	↑	181	↑	89	→	Universidade Estadual de Mato Grosso do Sul	BRA	712	9,83	0,41	21,07	1,83	44,1	0,7	0,01	0,00	0	0	64,33	712	0
261	↑	182	↑	19	→	Universidad Nacional de Quilmes	ARG	705	36,03	0,6	43,83	8,37	61,56	3,55	0,01	0,01	0,63	5	46,1	705	0
262	↓			21	→	Instituto Politecnico de Setubal	PRT	704	32,39	0,72	27,84	8,1	58,52	2,98	0,01	0,01	0,47	6	20,31	704	0
263	↑	183	↑	5	→	Escuela Politecnica Nacional	ECU	691	78	0,91	34,01	12,45	53,69	4,78	0,01	0,00	0,15	0	26,19	691	0
264	↑	184	↑	90	↑	Fundacao Universidade Regional de Blumenau	BRA	683	16,84	0,42	22,55	5,12	56,95	1,46	0,01	0,00	0,33	0	47,73	683	0
265	↓	185	↓	3	→	Universidad Central Marta Abreu de Las Villas	CUB	677	68,83	0,49	23,78	7,98	55,24	4,14	0,01	0,00	0,31	0	41,8	677	0
265	↑	185	↑	22	↓	Universidad de La Serena	CHL	677	57,02	0,62	53,47	11,82	47,56	2,07	0,01	0,00	0,15	2	53,77	677	0
265	↑	185	↑	28	↑	Universidad Juarez Autonoma de Tabasco	MEX	677	25,85	0,38	29,39	4,58	47,71	0,89	0,01	0,00	0,3	10	49,04	677	0
266	↓	186	↑	91	↓	Universidade do Extremo Sul Catarinense	BRA	675	26,67	0,71	44,15	9,04	65,93	5,33	0,02	0,02	1,58	0	36,74	675	0

267	↑	187	↑	23	→	Universidad Catolica de Temuco	CHL	662	42,6	0,5	24,32	6,95	63,14	3,32	0,01	0,00	0,33	5	60,88	662	0
268	↑	188	↑	92	↑	Universidade Estadual de Goias	BRA	659	11,08	0,37	19,88	3,79	49,01	1,67	0,01	0,00	0,16	0	61,46	659	0
269	↑			60	↓	Universidad Cardenal Herrera CEU	ESP	658	34,65	0,51	48,94	10,49	48,18	1,98	0,01	0,01	0,7	0	39,06	658	0
270	↑	189	↑	29	↓	Universidad de las Americas Puebla	MEX	656	39,94	0,6	28,81	7,16	54,73	2,9	0,01	0,00	0,18	1	22,41	656	0
271	↑	190	↑	19	→	Universidad Pedagogica y Tecnologica de Colombia	COL	638	33,7	0,36	14,11	4,7	70,06	1,25	0,01	0,00	0,34	1	61,91	630	1
272	↑	191	↑	30	↑	Universidad Autonoma de Coahuila	MEX	635	31,65	0,52	33,86	7,4	49,45	2,83	0,01	0,02	1,35	6	31,65	635	0
273	↑	192	↑	93	↑	Universidade do Sul de Santa Catarina	BRA	632	31,65	0,72	42,72	10,13	55,38	4,43	0,01	0,00	0	2	46,99	632	0
274	↑	193	↑	20	→	Universidad Nacional de la Patagonia San Juan Bosco	ARG	628	27,55	0,47	39,33	4,62	50,64	2,07	0,01	0,00	0,32	4	37,26	628	0
275	↑			22	↑	Instituto Superior de Psicologia Aplicada	PRT	623	51,69	0,74	50,08	10,75	60,51	4,82	0,01	0,00	0,41	0	49,44	589	1
276	↓	194	↓	5	→	Universidad de Carabobo	VEN	620	36,13	0,21	17,58	3,71	72,9	1,61	0,02	0,00	0,33	0	57,9	523	1
277	↓			23	→	Cooperativa de Ensino Superior, Politecnico e Universitario	PRT	619	44,26	1,14	54,93	20,68	51,53	9,53	0,01	0,02	1,27	0	31,5	619	0
278	↓			24	↓	Universidade Fernando Pessoa	PRT	618	33,98	0,8	47,73	14,24	45,31	4,05	0,01	0,02	1,25	0	33,98	618	0
279	↓	195	↑	94	↑	Pontificia Universidade Catolica de Campinas	BRA	612	12,09	0,33	12,25	2,12	58,5	0,82	0,01	0,00	0	0	62,09	580	3
280	↑	196	↑	31	↓	Universidad Autonoma de Tamaulipas	MEX	611	39,61	0,44	16,53	5,07	52,7	1,47	0,01	0,01	0,69	3	47,95	611	0
281	↓	197	↓	95	↓	Faculdade de Medicina de Sao Jose do Rio Preto	BRA	607	15,16	0,59	34,27	6,59	59,64	2,8	0,02	0,01	0,67	0	64,58	607	0
282	↑	198	↑	96	↑	Universidade Federal da Fronteira Sul	BRA	599	9,85	0,3	21,87	4,17	42,07	0,33	0,01	0,01	1,05	1	61,1	599	0
283	↑	199	↑	97	→	Universidade do Estado da Bahia	BRA	596	13,42	0,31	19,97	3,86	44,63	0,84	0,01	0,01	0,53	1	56,21	596	0
284	↑	200	↑	20	↑	Universidad El Bosque	COL	595	46,55	0,71	33,11	12,1	56,81	6,22	0,01	0,00	0,37	0	57,14	595	0
285	↓	201	↑	21	→	Universidad Nacional de Salta	ARG	591	40,95	0,59	45,52	8,63	57,19	3,21	0,01	0,01	0,54	1	39,09	591	0
286	↑	202	↑	32	↑	Universidad Autonoma de Chihuahua	MEX	590	32,37	0,39	25,25	4,41	47,29	2,03	0,01	0,01	0,72	1	52,2	590	0

287	↓	203	↑	98	↓	Universidade do Estado do Amazonas	BRA	584	32,71	0,67	39,38	9,59	40,41	2,91	0,01	0,00	0	2	59,25	584	0
288	↑	204	↑	2	→	Universidad Nacional de Costa Rica	CRI	581	67,13	0,72	44,23	11,88	50,95	3,96	0,01	0,00	0,18	1	45,27	581	1
289	→	205	↑	33	↓	Universidad Juarez del Estado de Durango	MEX	577	36,57	0,45	28,94	5,03	48,7	1,21	0,01	0,00	0,18	0	54,77	577	0
290	→			25	↓	Instituto Politecnico de Viseu	PRT	575	21,57	0,74	30,43	7,83	60,52	4	0,01	0,00	0	0	35,65	575	0
290	↑	206	↑	21	↓	Universidad CES	COL	575	29,39	0,32	19,3	6,09	57,39	0,87	0,01	0,00	0,18	4	67,13	575	0
290	↑			61	↑	Universidad Internacional de La Rioja	ESP	575	34,09	0,63	24,17	9,04	55,13	4,7	0,01	0,00	0	0	43,3	575	0
291	↑	207	↑	6	→	Pontificia Universidad Catolica del Ecuador	ECU	571	77,23	0,7	46,06	13,49	44,31	3,15	0,01	0,00	0,37	2	51,49	571	0
292	↓	208	↑	99	↓	Universidade do Vale do Paraiba	BRA	561	29,95	0,62	41,71	7,84	58,65	3,57	0,01	0,00	0,37	1	32,8	561	0
293	↑	209	↑	100	↑	Centro Universitario da FEI	BRA	558	30,29	0,65	19,71	4,66	65,23	2,33	0,01	0,00	0	0	13,08	558	0
293	↑	209	↑	1	→	Universidad Nacional de Asuncion	PRY	558	62,01	0,76	25,63	8,78	54,84	1,97	0,01	0,00	0,37	0	27,24	558	0
294	→	210	↑	34	→	Universidad Autonoma de Aguascalientes	MEX	552	34,78	0,41	19,75	5,25	57,25	2,17	0,01	0,00	0,41	8	35,51	552	0
295	↑	211	↑	22	↑	Universidad ICESI	COL	542	46,86	0,61	28,04	9,41	63,47	4,06	0,01	0,00	0,21	2	47,97	542	0
296	→	212	↑	101	↓	Universidade do Vale do Itajai	BRA	536	23,51	0,58	26,31	6,34	55,6	3,17	0,01	0,00	0,42	3	47,95	536	1
297	↑	213	↑	4	→	Universidad Peruana de Ciencias Aplicadas	PER	532	39,47	0,5	28,01	6,2	67,11	2,07	0,01	0,00	0	1	77,82	532	0
298	↑	214	↑	24	→	Universidad Catolica de la Santisima Concepcion	CHL	528	49,62	0,59	34,66	8,14	52,84	2,08	0,01	0,00	0	3	43,94	528	0
299	↑	215	↑	35	→	Instituto Tecnologico Autonomo de Mexico	MEX	527	51,8	0,51	40,8	8,54	63,95	3,23	0,01	0,00	0,25	0	27,13	527	0
300	↑	216	↑	102	↑	Universidade Positivo	BRA	525	20	0,44	24,19	4,57	56,57	0,95	0,01	0,00	0,26	0	47,24	525	0
301	↑	217	↑	103	↑	Centro Federal de Educacao Tecnologica Celso Suckow da Fonseca	BRA	522	24,9	0,57	26,63	5,94	52,3	2,3	0,01	0,00	0	0	30,08	522	0
302	↓	218	↑	104	↓	Universidade Feevale	BRA	520	12,31	0,43	22,69	4,23	55,96	1,35	0,01	0,00	0,23	0	46,73	520	0

303	↑	219	↑	25	↑	Universidad Alberto Hurtado	CHL	508	30,91	0,49	24,21	6,3	72,44	3,15	0,01	0,00	0	0	65,55	500	2
304	↓			26	→	Universidade Aberta	PRT	507	43,79	0,66	26,43	8,88	45,17	1,97	0,00	0,00	0	0	26,43	507	0
305	↑	220	↑	7	→	Universidad de Cuenca	ECU	503	77,93	0,93	36,18	12,13	55,07	4,17	0,01	0,01	0,63	1	52,68	503	0
306	↓			62	↓	Mondragon Unibertsitatea	ESP	501	30,74	1,11	29,54	10,38	68,46	7,19	0,01	0,00	0,22	1	15,97	501	0
307	↑	221	↑	105	↑	Centro Universitario Franciscano	BRA	500	12,8	0,42	24	6,2	37,2	1	0,01	0,01	1,13	0	49,8	500	0
308	↑	222	↑	22	↑	Universidad Nacional de Misiones	ARG	497	42,05	0,58	36,62	7,65	55,94	3,22	0,01	0,00	0,21	1	40,64	497	0
309	↑	223	↑	36	↑	Universidad Panamericana	MEX	496	37,5	0,41	22,98	6,45	64,11	2,02	0,01	0,00	0,26	0	35,08	491	2
309	↑	223	↑	26	↑	Universidad Santo Tomas, Chile	CHL	496	44,56	0,39	28,83	8,67	42,94	0,81	0,01	0,00	0	0	68,95	496	0
310	↑	224	↑	106	↑	Instituto Federal de Educacao, Ciencia e Tecnologia de Sao Paulo	BRA	495	17,78	0,54	18,99	4,44	52,93	2,22	0,01	0,00	0,44	2	24,04	495	0
311	↓	225	↑	107	↓	Universidade Federal do Acre	BRA	493	25,35	0,37	28,6	8,32	46,86	0,61	0,01	0,00	0	1	62,47	493	0
312	↓	226	↓	6	→	Universidad de Oriente, Venezuela	VEN	489	50,92	0,25	15,34	4,09	62,58	0,82	0,01	0,01	0,65	0	51,33	489	0
313	↑	227	↑	1	→	Ross University	KNA	482	91,7	0,78	54,98	11,83	48,96	1,87	0,00	0,01	1,01	0	39,83	482	0
314	↑	228	↑	27	↓	Universidad de Los Lagos	CHL	481	46,99	0,53	33,47	8,52	49,69	1,25	0,01	0,00	0	2	54,26	473	1
315	↑	229	↑	28	↓	Universidad Catolica del Maule	CHL	477	45,91	0,39	24,53	6,5	56,39	1,68	0,01	0,00	0,47	0	61,84	477	0
315	↓	229	↑	1	→	Universidad Mayor de San Andres	BOL	477	90,36	0,67	59,96	14,47	29,35	2,31	0,01	0,00	0,43	0	42,77	477	0
316	↑	230	↑	23	↑	Instituto Tecnologico Metropolitano	COL	476	28,36	0,52	19,75	5,67	58,19	2,52	0,01	0,01	0,72	0	33,82	476	0
316	↑	230	↑	37	↑	Universidad Autonoma de Guerrero	MEX	476	43,7	0,61	27,94	9,87	43,7	2,31	0,01	0,00	0,43	0	46,85	476	0
317	↑			27	→	Instituto Politecnico de Viana do Castelo	PRT	474	27,85	0,67	26,16	9,07	55,49	3,38	0,00	0,00	0,52	3	24,89	474	0
318	↓	231	↑	24	↓	Universidad de Cordoba	COL	473	35,31	0,39	16,28	4,23	64,27	2,33	0,01	0,00	0	0	64,9	445	4
318	↑	231	↑	8	→	Universidad Politecnica Salesiana	ECU	473	66,81	0,86	8,67	8,88	76,32	5,71	0,01	0,00	0	0	14,8	473	0

318	↓	231	↓	108	↓	Universidade Cruzeiro do Sul	BRA	473	30,66	0,62	40,8	6,55	48,63	2,11	0,01	0,00	0	0	50,32	473	0
319	↑	232	↑	109	↑	Universidade Federal do Oeste do Para	BRA	471	29,3	0,44	33,97	9,13	40,76	1,06	0,01	0,00	0	0	50,74	471	0
320	↓	233	↓	23	↓	Universidad Nacional de La Pampa	ARG	467	37,04	0,55	36,19	5,14	57,6	2,36	0,01	0,00	0	0	32,33	457	2
321	↓	234	↓	110	↓	Universidade de Taubate	BRA	466	11,37	0,3	20,82	3	57,73	0,43	0,01	0,00	0,25	0	57,94	422	1
322	↑	235	↑	111	↑	Faculdade Sao Leopoldo Mandic	BRA	464	14,01	0,74	40,95	9,91	51,94	4,09	0,01	0,00	0	0	42,24	464	0
322	↑	235	↑	111	↑	Universidade Estacio de Sa	BRA	464	18,75	0,97	32,33	9,91	42,89	4,53	0,01	0,00	0,28	0	51,08	464	0
323	↓	236	↑	112	↓	Universidade Federal de Rondonia	BRA	463	17,28	0,36	31,75	4,54	40,82	0,65	0,01	0,00	0,23	0	63,71	463	0
324	↓	237	↓	38	↓	Escuela Nacional de Antropologia e Historia	MEX	460	38,7	0,18	30,65	7,17	48,48	0,65	0,01	0,00	0	0	34,13	460	0
324	↑	237	↑	113	↑	Universidade Regional do Cariri	BRA	460	15,22	0,69	30,65	5	54,57	3,26	0,01	0,00	0,23	0	53,26	460	0
325	↑			63	↑	Universidad Loyola Andaluca	ESP	457	29,1	0,72	36,54	10,5	56,67	5,25	0,00	0,00	0	0	40,26	457	0
325	↓	238	↑	114	↓	Universidade de Franca	BRA	457	19,04	0,63	34,14	4,38	47,92	2,19	0,01	0,01	0,68	0	51,42	457	0
326	↑	239	↑	29	→	Universidad de Magallanes	CHL	456	72,59	0,68	52,41	11,4	45,18	2,63	0,00	0,00	0	0	51,32	421	1
327	↓	240	↓	39	↓	Universidad Autonoma Agraria Antonio Narro	MEX	455	30,99	0,37	23,52	4,18	54,51	1,54	0,01	0,00	0,45	0	41,54	455	0
327	↑	240	↑	30	→	Universidad de Playa Ancha	CHL	455	39,12	0,36	19,12	7,25	48,35	1,76	0,00	0,00	0	0	57,8	455	0
328	↑	241	↑	40	↑	Universidad Anahuac	MEX	453	25,61	0,35	22,52	4,19	54,08	2,21	0,01	0,01	1,05	0	45,7	453	0
329	↑	242	↑	25	↑	Universidad de Medellin	COL	452	47,35	0,53	18,81	4,65	59,73	1,99	0,01	0,00	0	5	30,75	452	0
330	↑	243	↑	115	↑	Universidade Tiradentes	BRA	451	25,94	0,71	38,36	11,31	46,56	4,21	0,01	0,00	0,47	3	43,46	451	0
331	↑	244	↑	26	↓	Universidad Santo Tomas, Colombia	COL	450	45,78	0,65	18,44	7,33	56,89	4,22	0,01	0,00	0,25	0	49,78	450	0
331	↓	244	↓	116	↓	Universidade Catolica de Pelotas	BRA	450	27,11	0,77	43,11	14,67	48	4	0,01	0,00	0,46	0	53,11	450	0
332	↓	245	↓	117	↓	Universidade Norte do Parana	BRA	443	18,28	0,6	27,31	7,67	54,4	2,93	0,01	0,00	0	0	59,82	443	0

333	↗	244	↑	27	↓	Universidad del Quindio	COL	442	39,37	0,44	18,55	4,52	63,35	2,26	0,01	0,00	0	3	52,26	442	0
334	↑	247	↑	41	↓	Universidad Autonoma de Tlaxcala	MEX	438	35,62	0,68	46,12	8,9	50	5,02	0,01	0,00	0,49	0	38,13	438	0
335	↑	248	↑	118	↑	Pontificia Universidade Catolica de Goias	BRA	430	9,3	0,35	21,4	4,42	44,65	0,93	0,01	0,00	0	0	61,16	430	0
336	↑	249	↑	119	↓	Universidade Vila Velha	BRA	428	17,52	0,65	31,31	8,41	53,5	3,27	0,01	0,00	0,49	0	54,21	428	0
337	↑	250	↑	28	↓	Universidad del Tolima	COL	425	45,88	0,43	26,12	10,82	54,12	2,59	0,01	0,01	0,76	0	65,65	425	0
338	↑	251	↑	24	↑	Universidad Nacional de Rio Negro	ARG	421	45,13	1,15	49,88	8,55	40,14	3,09	0,00	0,00	0,25	0	37,29	421	0
339	↑	252	↑	120	↑	Universidade Estadual do Maranhao	BRA	419	11,93	0,43	21	3,58	49,88	1,67	0,01	0,00	0,25	3	58,47	419	0
340	↑	253	↑	29	↑	Universidad Cooperativa de Colombia	COL	418	32,54	0,32	13,4	3,59	55,98	1,2	0,01	0,00	0,26	2	61,24	418	0
341	↑	254	↑	25	↑	Pontificia Universidad Catolica Argentina Santa Maria de los Buenos Aires	ARG	414	37,92	0,55	40,58	8,45	63,77	3,38	0,01	0,00	0,29	0	44,93	412	1
341	↑	254	↑	121	↑	Universidade do Oeste Paulista	BRA	414	14,73	0,42	20,53	4,83	54,11	1,21	0,01	0,00	0,26	0	63,04	414	0
342	↑	255	↑	42	↑	Centro Nacional de Investigacion y Desarrollo Tecnologico	MEX	409	25,92	1,23	26,16	13,2	64,55	9,29	0,01	0,00	0,25	0	20,78	409	0
342	↓			64	↓	Universidad Camilo Jose Cela	ESP	409	20,54	0,67	34,23	8,8	64,06	4,4	0,01	0,00	0,3	0	38,14	409	0
343	↑	256	↑	4	↑	Universidad Tecnologica de La Habana Jose Antonio Echeverria	CUB	408	66,18	0,33	17,16	6,13	56,86	2,7	0,01	0,00	0,26	4	43,63	408	0
344	↑	257	↑	43	↗	El Colegio de Mexico	MEX	406	30,3	0,28	15,76	1,97	77,59	0,99	0,01	0,00	0	0	66,26	309	5
345	↑	258	↑	122	↑	Instituto Federal de Educacao, Ciencia e Tecnologia do Rio de Janeiro	BRA	405	18,77	1,04	40,74	13,83	38,77	5,93	0,01	0,00	0,26	0	43,7	405	0
346	↓	259	↗	26	↓	Universidad Favaloro	ARG	403	69,23	1,39	54,84	18,86	61,04	13,4	0,01	0,01	0,79	0	37,47	403	0
347	↓			28	↗	Instituto Politecnico de Castelo Branco	PRT	402	28,36	0,51	28,11	7,21	53,73	1,49	0,00	0,00	0	0	29,85	402	0
348	↑	260	↑	123	↑	Universidade de Santa Cruz do Sul	BRA	397	14,86	0,36	22,92	5,04	57,43	1,01	0,01	0,00	0,6	0	52,39	397	0
349	↑	261	↑	124	↓	Universidade de Santo Amaro	BRA	396	17,93	0,43	35,86	7,58	39,39	1,77	0,01	0,00	0	0	54,55	396	0

350	↑	262	↑	31	↑	Universidad Mayor	CHL	395	43,29	0,38	35,44	7,09	39,75	0,76	0,01	0,00	0,54	2	65,06	395	0
351	↓			29	↓	Instituto Politecnico do Cavado e do Ave	PRT	394	20,3	0,81	25,63	10,66	47,46	2,79	0,00	0,01	1,55	0	24,11	394	0
351	↑	263	↑	30	↓	Universidad de San Buenaventura	COL	394	40,36	0,38	15,48	4,82	56,09	1,27	0,01	0,00	0,3	8	41,37	378	1
351	↓	263	↓	125	↓	Universidade Regional Integrada do Alto Uruguai e das Missoes	BRA	394	7,87	0,44	27,41	3,81	45,94	0,76	0,01	0,00	0,27	1	46,45	394	0
352	↑	264	↑	126	↑	Universidade do Estado do Para	BRA	393	15,78	0,47	23,41	7,38	53,69	2,04	0,01	0,00	0,28	1	66,67	393	0
353	↓	265	↓	44	↓	Universidad Autonoma de la Ciudad de Mexico	MEX	390	21,79	0,49	39,74	7,44	49,74	1,28	0,01	0,00	0,55	0	46,67	390	0
354	↑	266	↑	27	↑	Universidad Nacional de General Sarmiento	ARG	388	30,41	0,36	33,76	5,15	65,21	1,29	0,01	0,00	0	0	49,48	388	0
355	↑	267	↑	127	↑	Universidade do Estado do Rio Grande do Norte	BRA	387	17,05	0,36	27,65	6,46	45,48	1,03	0,01	0,00	0,28	5	50,9	387	0
355	↑	267	↑	127	↑	Universidade do Grande Rio	BRA	387	29,97	1,3	43,41	16,28	37,47	6,98	0,01	0,00	0,81	0	43,93	387	0
356	→	268	↑	128	↓	Instituto Federal de Educacao, Ciencia e Tecnologia da Paraiba	BRA	386	12,18	0,57	12,18	2,33	53,11	1,55	0,01	0,00	0	0	23,32	386	0
357	↑	269	↑	31	↑	Universidad del Atlantico	COL	385	45,45	0,43	21,04	8,83	54,03	3,12	0,01	0,00	0,59	0	55,06	379	1
358	↓	270	↓	1	→	Universite des Antilles et de la Guyane	GLP	378	79,89	0,64	47,88	8,73	56,88	3,17	0,01	0,00	0,57	0	30,95	378	0
359	↓	271	↓	28	↓	Centro de Educacion Medica e Investigaciones Clinicas Norberto Quirno	ARG	372	46,77	0,48	44,35	11,56	40,86	2,15	0,01	0,01	1,14	0	53,49	372	0
360	↑	272	↑	45	↑	Universidad Autonoma de Nayarit	MEX	370	30	0,52	21,35	5,14	45,95	2,16	0,01	0,00	0,56	0	53,51	370	0
361	↑	273	↑	32	↑	Universidad de la Costa	COL	369	45,53	0,54	14,09	6,23	54,74	2,17	0,01	0,00	0	0	41,73	369	0
362	↓	274	↓	129	↓	Universidade Metodista de Piracicaba	BRA	367	19,07	0,67	19,62	5,18	51,77	1,63	0,01	0,00	0	1	50,41	364	1
363	↑			30	↓	Nova School of Business and Economics	PRT	366	61,48	1,11	57,92	18,03	52,46	8,47	0,00	0,00	0	0	29,78	366	0
364	↓	275	↑	130	→	Universidade Estadual do Piaui	BRA	363	18,46	0,5	23,42	6,61	41,6	1,93	0,01	0,00	0	0	54,55	363	0
365	↓	276	↑	131	↑	Universidade do Sagrado Coracao	BRA	362	17,96	0,48	34,53	7,18	41,99	2,21	0,01	0,00	0	0	53,04	362	0

366	↑	277	↑	132	↑	Universidade Federal do Amapa	BRA	361	19,67	0,71	32,96	8,59	55,96	3,88	0,01	0,00	0,28	0	57,62	361	0
367	↓	278	↓	5	→	Universidad de Oriente, Cuba	CUB	360	71,39	0,27	17,78	2,5	53,89	0,28	0,01	0,00	0,57	3	41,11	360	0
368	↑	279	↑	46	↑	Instituto Tecnologico de Sonora	MEX	359	36,77	0,58	30,92	9,47	45,13	2,51	0,01	0,00	0,29	0	36,77	359	0
368	↓	279	↓	7	→	Universidad Centrocidental Lisandro Alvarado	VEN	359	48,19	0,21	20,06	4,46	58,77	0,84	0,01	0,00	0	0	48,19	321	1
369	↓	280	↓	33	↓	Universidad del Magdalena	COL	356	37,92	0,34	10,96	2,53	58,71	1,12	0,01	0,00	0,29	0	60,11	356	0
370	↓	281	↓	133	↓	Escola Bahiana de Medicina e Saude Publica	BRA	349	21,2	0,44	25,5	5,44	53,87	1,72	0,01	0,00	0	0	63,32	349	0
371	↑	282	↑	9	→	Universidad Central del Ecuador	ECU	348	72,13	0,57	41,09	10,63	37,93	2,59	0,01	0,00	0	0	55,46	348	0
372	↑	283	↑	32	↑	Universidad Finis Terrae	CHL	346	36,13	0,58	22,54	7,8	51,16	3,18	0,00	0,00	0	0	53,76	346	0
373	↓	284	↓	33	↓	Universidad Arturo Prat	CHL	345	47,25	0,47	36,23	8,99	55,36	2,9	0,01	0,00	0	0	59,71	345	0
374	↓	285	↓	134	→	Escola de Administracao de Empresas de Sao Paulo da Fundacao Getulio Vargas	BRA	344	34,01	0,54	21,22	7,85	62,21	3,2	0,01	0,00	0	0	50,29	300	1
375	↓	286	↓	135	↓	Universidade Sao Francisco	BRA	342	15,79	0,51	24,56	7,02	56,73	3,51	0,01	0,01	1,25	0	63,45	342	0
376	↑			65	↑	Universidad Francisco de Vitoria	ESP	338	30,77	0,79	42,31	8,28	47,63	2,96	0,00	0,00	0	1	47,04	338	0
377	↓	287	↓	47	↓	Universidad Popular Autonoma del Estado de Puebla	MEX	337	27	0,34	17,8	2,67	50,74	0,89	0,01	0,00	0	6	34,12	337	0
378	↓	288	↓	48	↓	Universidad Autonoma de Baja California Sur	MEX	333	40,84	0,23	23,12	3	45,05	0	0,01	0,00	0,33	0	38,14	333	0
379	↓	289	↓	136	↑	Universidade de Mogi das Cruzes	BRA	329	24,01	0,36	30,4	6,38	49,54	0,91	0,01	0,00	0,65	0	47,11	329	0
380	↑	290	↑	137	↑	Centro Universitario Univates	BRA	327	24,46	0,5	21,1	3,98	61,16	1,22	0,01	0,00	0	0	52,91	327	0
380	↓	290	↓	29	→	Universidad Catolica de Cordoba	ARG	327	40,98	0,5	35,17	8,26	56,88	2,45	0,01	0,00	0,65	3	46,48	327	0
381	↑	291	↑	138	↑	Universidade Brasil	BRA	326	14,11	0,63	35,89	7,06	45,09	3,07	0,01	0,00	0,33	0	34,66	326	0
382	↓	292	↓	34	↓	Universidad de Narino	COL	325	42,15	0,35	16,31	6,15	63,38	1,54	0,01	0,00	0,65	0	59,38	325	0

383	↑	293	↑	34	↑	Universidad Bernardo O'Higgins	CHL	324	45,37	0,43	39,51	6,17	51,85	1,54	0,00	0,00	0,68	0	57,1	324	0
384	↓	294	↔	139	↔	Universidade Salgado de Oliveira	BRA	322	51,55	0,51	37,58	7,14	44,1	1,86	0,00	0,00	0,84	0	51,24	322	0
385	↑	295	↑	5	↑	Universidad de San Martin de Porres	PER	321	33,33	0,35	14,33	5,61	60,44	1,25	0,01	0,00	0	3	66,98	321	0
386	↓	296	↔	35	↓	Universidad Central de Chile	CHL	320	61,25	0,53	22,81	6,56	37,81	2,19	0,00	0,00	0,33	0	38,75	320	0
387	↓			66	↔	Universidad San Jorge	ESP	318	33,96	0,81	35,22	8,81	57,86	5,03	0,00	0,01	1,37	0	36,79	318	0
388	↑	297	↑	3	↔	Instituto Tecnologico de Costa Rica	CRI	316	53,16	0,59	22,15	6,96	67,09	3,16	0,01	0,00	0	5	34,81	316	0
389	↓	298	↓	49	↑	Universidad Autonoma de Chiapas	MEX	312	47,44	0,31	33,33	12,18	36,86	0,96	0,01	0,00	0	13	51,92	312	0
389	↓	298	↓	140	↓	Universidade de Ribeirao Preto	BRA	312	15,38	0,54	36,86	6,73	49,04	2,24	0,01	0,01	1,54	0	56,09	312	0
390	↓	299	↓	141	↓	Universidade da Regiao de Joinville	BRA	310	20,97	0,41	25,48	4,52	53,55	0,65	0,01	0,00	0,68	0	54,52	310	0
391	↓	300	↓	50	↔	Universidad Autonoma de Campeche	MEX	308	32,79	0,33	26,62	2,6	49,03	0,97	0,01	0,00	0,34	0	43,18	308	0
392	↓	301	↑	51	↑	Universidad de Monterrey	MEX	307	41,04	0,38	28,34	8,14	56,35	2,28	0,01	0,00	0	0	43,65	307	0
393	↓	302	↑	30	↑	Universidad Torcuato di Tella	ARG	306	56,54	0,83	54,58	14,71	53,59	3,59	0,00	0,00	0	0	48,37	306	0
394	↓	303	↓	31	↓	Universidad Nacional de Lujan	ARG	305	28,52	0,5	47,21	4,92	53,77	0,98	0,00	0,00	0	0	38,36	305	0
395	↓	304	↓	142	↓	Universidade Cidade de Sao Paulo	BRA	304	33,22	0,96	48,68	12,17	55,26	6,91	0,01	0,00	0	0	60,86	304	0
396	↔	305	↑	6	↔	Universidad Cientifica del Sur	PER	302	87,09	0,58	23,51	7,62	35,43	1,32	0,00	0,00	0	0	49,34	302	0
397	↓	306	↓	143	↓	Universidade de Cuiaba	BRA	301	14,62	0,37	19,27	3,99	32,89	0,66	0,00	0,00	0	0	61,13	301	0
398	↓	307	↓	144	↓	Universidade Guarulhos	BRA	300	34	1,14	48,33	17	47,33	8,67	0,01	0,00	0	0	42,67	300	0
399	↓	308	↓	7	↓	Universidad Nacional Agraria La Molina	PER	299	69,57	0,64	40,13	12,71	42,81	3,68	0,01	0,00	0,35	0	45,48	299	0
400	↓	309	↓	32	↔	Universidad Nacional de Entre Rios	ARG	291	36,08	0,59	32,65	6,53	63,23	3,44	0,01	0,00	0,37	0	34,71	291	0
400	↓	309	↓	145	↑	Universidade do Oeste de Santa Catarina	BRA	291	12,37	0,34	19,24	3,44	48,45	0,69	0,01	0,00	0,37	0	59,79	291	0

401	↓		67	↓	Universidad Antonio de Nebrija	ESP	290	37,93	0,55	25,52	7,59	63,79	3,79	0,00	0,00	0,42	0	19,66	290	0	
402	↑	310	↑	146	↑	Universidade Ceuma	BRA	288	20,83	0,41	35,42	4,51	45,14	1,04	0,01	0,00	0,58	0	59,72	288	0
403	↑	311	↑	147	↑	Universidade Federal da Integracao Latino-Americana	BRA	287	30,66	0,47	42,51	7,32	35,19	1,39	0,00	0,00	0	0	44,6	287	0
404	↓	312	↓	52	↑	Instituto Tecnologico de Morelia	MEX	286	23,08	0,52	29,37	5,94	48,95	2,8	0,00	0,00	0,72	0	18,18	286	0
405	↓	313	↓	148	↓	Instituto Federal de Educacao, Ciencia e Tecnologia Espirito Santo	BRA	285	11,23	0,53	24,56	7,37	49,12	3,51	0,01	0,00	0	0	49,82	285	0
406	↓	314	↑	149	→	Universidade Paranaense	BRA	283	7,77	0,36	22,26	4,59	55,83	2,12	0,01	0,00	0	0	59,36	283	0
407	↓	315	↓	35	↓	Universidad de La Salle Colombia	COL	279	35,84	0,26	13,26	3,94	65,23	1,08	0,01	0,00	0,41	0	46,95	279	0
408	↓	316	↓	150	↓	Universidade Federal de Roraima	BRA	278	14,03	0,43	27,7	5,04	36,69	1,08	0,01	0,00	0,38	0	58,63	278	0
409	↓	317	↓	1	→	Universidad de Panama	PAN	277	77,98	0,5	37,55	9,03	42,6	2,17	0,01	0,00	0	0	47,29	277	0
409	→	317	↑	151	↑	Universidade Catolica Dom Bosco	BRA	277	31,05	0,91	43,68	10,47	48,74	5,05	0,01	0,00	0,4	0	53,07	277	0
410	↓	318	↓	4	→	Centro Agronomico Tropical de Investigacion y Ensenanza	CRI	273	96,7	1,51	72,89	25,64	37,73	8,79	0,00	0,00	0	0	40,66	273	0
411	↓	319	↓	152	↓	Universidade Potiguar	BRA	267	19,48	0,56	20,22	9,74	37,45	1,5	0,01	0,00	0,5	0	47,57	267	0
412	↓	320	↓	8	→	Universidad Nacional de Ingenieria, Peru	PER	266	66,54	0,75	34,21	12,41	40,98	1,5	0,01	0,00	0	77	24,81	266	0
413	↑	321	↑	153	↑	Centro Universitario La Salle	BRA	265	46,42	0,97	47,17	18,49	43,4	7,17	0,00	0,00	0,42	0	44,53	265	0
413	↑	321	↑	153	↑	Instituto Federal de Educacao, Ciencia e Tecnologia Catarinense	BRA	265	15,47	0,35	20	2,64	41,89	1,13	0,00	0,00	0	0	54,34	265	0
414	↓	322	↓	33	↑	Instituto Tecnologico de Buenos Aires	ARG	260	54,62	0,99	30,38	12,31	46,54	3,46	0,00	0,00	0,4	0	24,23	260	0
414	↓	322	↓	53	↑	Universidad La Salle Mexico	MEX	260	15,38	0,25	13,85	3,85	53,08	0,77	0,01	0,00	0	1	48,46	260	0
415	↓	323	↓	36	→	Universidad de Pamplona	COL	259	42,47	0,3	12,36	3,47	54,05	0,77	0,00	0,00	0	0	59,07	259	0
415	↑	323	↑	154	↑	Universidade de Sorocaba	BRA	259	39,77	0,68	41,7	8,88	49,03	2,32	0,00	0,00	0,43	0	45,95	259	0
415	↓	323	↓	154	↓	Universidade Veiga de Almeida	BRA	259	33,98	0,59	30,12	5,02	42,08	1,93	0,00	0,00	0,48	0	49,42	259	0

416	↓	324	↓	155	↓	Instituto Federal de Educacao, Ciencia e Tecnologia do Rio Grande do Norte	BRA	255	15,29	0,64	14,12	4,71	51,76	3,53	0,00	0,01	1,22	0	41,57	255	0
416	↓	324	↓	34	↓	Universidad Austral	ARG	255	39,61	0,54	41,96	7,06	58,43	1,57	0,00	0,02	4,27	0	41,96	255	0
417	↓	325	↓	54	↓	Universidad Tecnologica de la Mixteca	MEX	251	24,3	0,52	23,11	7,97	61,35	3,98	0,00	0,00	0,41	4	26,69	251	0
418	↓	326	↑	37	↑	Universidad de Bogota Jorge Tadeo Lozano	COL	249	38,96	0,61	26,1	7,23	61,04	4,02	0,00	0,00	0	3	49,8	249	0
416	↓	327	↓	2	→	Universidad Catolica del Uruguay Damaso Antonio Larranaga	URY	247	64,78	0,43	25,91	5,67	58,7	2,43	0,00	0,00	0	0	31,98	247	0
420	↑	325	↑	36	→	Universidad de Atacama	CHL	246	71,14	0,52	40,65	8,13	43,09	1,63	0,00	0,00	0,41	0	46,34	246	0
421	↓			31	↑	Egas Moniz Cooperativa de Ensino Superior	PRT	245	41,22	0,65	58,78	15,92	43,67	3,27	0,00	0,01	1,3	0	52,65	245	0
421	↓			31	↓	Instituto Superior da Maia	PRT	245	46,53	0,78	40,82	8,16	40,41	3,27	0,00	0,00	0,5	0	44,08	245	0
421	↑	329	↑	10	↑	Universidad de Las Americas, Ecuador	ECU	245	69,39	0,92	38,37	11,02	51,84	5,31	0,00	0,00	0	0	37,96	245	0
421	↓			68	↑	Universidad Pontificia de Salamanca	ESP	245	27,76	0,37	15,92	4,9	57,55	2,45	0,00	0,00	0	0	45,31	245	0
422	↑	330	↑	156	↑	Instituto Federal de Educacao, Ciencia e Tecnologia de Santa Catarina	BRA	242	18,18	0,36	21,07	2,48	46,28	0,83	0,00	0,00	0	11	50	242	0
423	↓	331	→	38	↑	Universidad Externado de Colombia	COL	241	26,97	0,22	6,64	2,07	80,08	1,24	0,00	0,00	0	0	68,05	173	3
424	↓	332	↓	157	→	Universidade Comunitaria da Regiao de Chapeco	BRA	240	10,42	0,44	26,67	5	47,5	0,83	0,01	0,00	0	0	64,58	240	0
425	↓	333	↓	35	↑	Universidad Nacional de Jujuy	ARG	239	43,1	0,41	44,77	6,69	46,44	1,26	0,00	0,00	0,88	0	47,28	239	0
425	↓	333	↓	158	↓	Universidade Estadual do Norte do Parana	BRA	239	6,28	0,3	16,74	3,35	57,32	1,26	0,01	0,00	0,48	0	60,25	239	0
426	↑	334	↑	39	↑	Universidad Libre	COL	237	28,69	0,26	9,7	2,95	51,9	0,42	0,01	0,00	0	0	63,29	237	0
427	↓	335	↓	40	→	Universidad de Santander	COL	236	60,59	0,54	38,98	18,22	45,34	2,97	0,00	0,00	0,45	0	48,31	236	0
427	↑	335	↑	40	↑	Universidad Surcolombiana	COL	236	43,22	0,21	14,41	5,08	61,44	0,42	0,01	0,00	0	0	72,46	236	0
428	↓	336	↓	41	↓	Universidad Autonoma de Occidente	COL	235	45,53	0,66	22,55	8,51	61,7	5,11	0,00	0,00	0,46	0	28,94	235	0
428	↓	336	↓	1	→	Universidad del Valle de Guatemala	GTM	235	89,36	0,6	65,96	12,77	24,68	0	0,00	0,00	0,98	0	51,91	235	0

429	↓		32	↓	Instituto Politecnico de Tomar	PRT	234	23,5	0,6	27,35	6,41	49,15	1,71	0,00	0,00	0,49	0	25,21	234	0	
429	↓	337	↓	159	↓	Universidade Jose do Rosario Vellano	BRA	234	8,97	0,16	16,67	2,56	42,74	0	0,01	0,00	0	0	68,8	234	0
430	↑	338	↑	160	↑	Universidade da Integracao Internacional da Lusofonia Afro-Brasileira	BRA	232	13,79	0,42	21,12	6,47	32,76	1,29	0,00	0,00	0	0	62,93	232	0
430	↓	338	↓	160	↓	Universidade Sao Judas Tadeu	BRA	232	13,36	0,31	21,12	0,86	54,74	0	0,00	0,00	0	0	71,12	232	0
431	↓	339	↓	161	↓	Centro Universitario Augusto Motta	BRA	231	17,32	0,54	29,87	3,46	55,41	2,16	0,00	0,00	0	2	53,25	231	0
431	↓	339	↓	36	↓	Universidad Maimonides	ARG	231	41,99	0,69	39,39	3,9	48,05	1,3	0,00	0,00	0	0	32,9	231	0
431	↓		33	→	Universidade Lusitana	PRT	231	26,84	0,54	27,71	9,52	56,28	2,16	0,00	0,00	0	0	28,57	231	0	
432	↑	340	↑	42	↑	Universidad Autonoma del Caribe	COL	226	65,93	1,1	44,25	17,7	59,73	10,2	0,00	0,00	0	0	42,48	226	0
433	↑	341	↑	43	↑	Fundacion Universitaria de Ciencias de la Salud	COL	225	27,11	0,32	17,78	3,11	67,11	2,22	0,01	0,00	0	0	60,89	225	0
433	↓	341	↓	162	↓	Universidade Catolica de Pernambuco	BRA	225	12,89	0,72	23,56	8,89	59,56	6,67	0,00	0,00	0,49	0	45,78	225	0
434	↑	342	↑	11	↓	Universidad de Especialidades Espiritu Santo	ECU	222	72,97	0,75	37,39	10,36	71,62	5,86	0,00	0,00	0	0	36,04	222	0
435	↓	343	→	163	↑	Universidade do Estado de Minas Gerais	BRA	221	24,43	0,34	15,84	2,26	41,63	0,9	0,00	0,00	0,52	0	56,11	221	0
436	↓	344	↓	55	↑	Universidad Autonoma del Carmen	MEX	220	14,55	0,44	23,18	2,73	45,91	1,36	0,00	0,00	0	0	30,45	220	0
437	↑		69	↑	Universidad Alfonso X El Sabio	ESP	219	21,46	0,53	31,05	10,5	47,49	2,28	0,00	0,00	1,01	0	43,84	219	0	
438	↓	345	↑	44	↓	Universidad Autonoma de Bucaramanga	COL	218	33,49	0,71	30,73	10,09	55,05	3,21	0,01	0,00	0	0	47,71	218	0
439	↑	346	↑	164	↑	Instituto Nacional de Telecomunicacoes	BRA	217	48,39	1,13	22,12	15,67	48,85	2,76	0,00	0,01	1,42	2	18,43	217	0
440	↓	347	↓	165	↓	Fundacao Universitaria de Cardiologia	BRA	215	17,67	0,43	27,44	8,84	64,65	3,26	0,01	0,00	0,47	0	65,12	215	0
440	↓	347	↓	56	↑	Instituto Tecnologico y de Estudios Superiores de Occidente	MEX	215	35,35	0,5	20	7,44	53,02	3,26	0,00	0,00	0	0	23,72	215	0
440	↓	347	↓	37	→	Universidad Nacional de Santiago del Estero	ARG	215	22,33	0,55	36,28	7,44	55,81	1,86	0,00	0,00	1	0	30,23	215	0

441	↓	348	↓	3	→	Universidad ORT Uruguay	URY	213	54,46	0,58	28,17	8,45	72,77	4,69	0,00	0,00	0	0	23,47	213	0
442	↓	349	↓	2	→	Universidad de San Carlos de Guatemala	GTM	212	79,72	0,32	37,74	8,49	38,21	0,94	0,01	0,00	0	0	57,08	212	0
443	↑	350	↑	12	↑	Universidad de Guayaquil	ECU	211	60,19	0,21	8,53	3,79	58,77	0,95	0,01	0,00	0	0	39,81	211	0
444	↓	351	↓	166	↓	Faculdade de Medicina de Marilia	BRA	208	17,79	0,47	36,54	8,65	52,4	1,92	0,01	0,00	0	0	53,37	208	0
445	↑	352	↑	13	↑	Universidad Tecnica de Ambato	ECU	207	53,14	0,8	13,53	8,7	59,9	2,9	0,01	0,00	0,51	0	35,27	207	0
446	↓	353	↓	57	↑	Instituto Tecnologico de Veracruz	MEX	206	46,12	0,68	46,12	8,25	41,75	1,94	0,00	0,01	1,54	0	25,73	206	0
446	↓	353	↓	57	↓	Universidad del Mar, Mexico	MEX	206	23,79	0,29	22,82	0,97	50,49	0	0,00	0,00	0	0	48,54	206	0
446	↑	353	↑	45	↑	Universidad Simon Bolivar, Barranquilla	COL	206	54,85	0,36	9,71	3,88	52,91	0,49	0,00	0,00	0	0	41,26	206	0
447	→			34	↑	Universidade Europeia	PRT	205	36,1	0,57	20	6,34	55,12	2,93	0,00	0,00	0	0	26,34	205	0
448	↓	354	↑	167	↑	Universidade Regional do Noroeste do Estado do Rio Grande do Sul	BRA	204	18,14	0,37	11,76	3,43	60,78	1,96	0,00	0,00	0,61	0	55,88	204	0
449	↓	355	↓	38	→	Universidad del Salvador	ARG	203	40,89	0,36	21,67	7,39	59,61	1,97	0,00	0,00	1,16	0	54,68	203	0
449	↓	355	↓	2	→	Universidad Mayor de San Simon	BOL	203	90,15	0,71	56,16	12,32	36,95	2,96	0,00	0,00	1,04	0	47,78	203	0
449	↓	355	↓	9	→	Universidad Nacional de San Antonio Abad del Cusco	PER	203	79,8	0,34	46,8	21,18	26,6	0	0,00	0,00	0	0	56,16	203	0
450	↑	356	↑	168	↑	Centro Universitario de Maringa	BRA	201	13,93	0,22	18,41	1,49	43,78	0	0,00	0,00	0	1	63,18	193	1
450	↓	356	↓	168	↓	Escola Brasileira de Administracao Publica e de Empresas	BRA	201	36,82	0,88	39,8	12,44	67,66	8,96	0,00	0,00	0	0	44,28	201	0
451	↓	357	↓	169	↑	Universidade de Uberaba	BRA	199	12,06	0,38	27,64	4,52	35,68	1,01	0,00	0,00	1,27	0	46,23	199	0
452	↓	358	↓	58	↑	Universidad de Quintana Roo	MEX	197	36,55	0,53	38,58	10,15	39,59	1,52	0,00	0,00	0	0	38,07	197	0
452	↓	358	↓	39	↑	Universidad Nacional de la Patagonia Austral	ARG	197	34,01	0,4	38,07	5,58	48,73	0,51	0,00	0,00	0	0	37,56	197	0
453	↑	359	↑	14	↑	Universidad de Investigacion de Tecnologia Experimental Yachay	ECU	196	91,33	0,98	58,16	12,76	35,71	5,1	0,00	0,00	0	0	35,2	196	0
454	↓	360	↓	37	↓	Universidad Metropolitana de Ciencias de la Educacion	CHL	195	35,38	0,47	27,18	3,59	50,77	1,54	0,00	0,00	0	0	53,85	195	0

455	↑	361	↑	15	↓	Universidad Estatal Amazonica	ECU	193	88,08	0,54	29,02	13,99	50,26	3,63	0,00	0,00	0	0	48,19	193	0
456	↓	362	↓	2	↑	Ponce Health Sciences University	PRI	192	67,71	0,73	64,06	11,98	39,58	2,08	0,00	0,01	1,6	0	57,29	192	0
456	↓	362	↓	170	↓	Universidade Estadual do Vale do Acaarau	BRA	192	15,63	0,28	21,88	6,77	26,04	0,52	0,00	0,00	0	0	55,21	192	0
457	↓	363	↓	40	↓	Universidad de San Andres	ARG	191	57,59	0,92	43,98	10,99	59,16	5,24	0,00	0,00	0	0	42,41	191	0
457	↑	363	↑	10	→	Universidad Nacional de San Agustin	PER	191	53,4	0,33	15,71	2,62	61,26	0	0,00	0,00	0,53	0	40,84	191	0
458	↓	364	↓	6	→	Universidad de Granma	CUB	187	62,03	0,18	10,16	2,14	57,75	1,07	0,00	0,00	0	1	75,4	187	0
458	↓	364	↓	46	→	Universidad Sergio Arboleda	COL	187	39,57	0,48	14,44	3,21	67,91	2,14	0,00	0,00	0	0	44,39	187	0
459	↓	365	↓	1	→	Universidad Nacional Autonoma de Honduras	HND	185	82,7	0,36	44,86	5,95	41,62	0	0,00	0,00	0,56	0	43,24	185	0
460	↓	366	↓	171	↓	Instituto Federal de Educacao, Ciencia e Tecnologia Baiano	BRA	184	12,5	0,35	20,11	2,17	46,2	0,54	0,00	0,00	0	0	71,2	184	0
460	↓			35	↓	Instituto Politecnico de Santarem	PRT	184	38,59	0,56	26,09	8,7	48,37	2,72	0,00	0,00	0	1	58,15	184	0
461	↑	367	↑	16	↓	Escuela Superior Politecnica de Chimborazo	ECU	183	69,4	0,33	21,31	7,65	49,18	2,19	0,00	0,00	0,55	0	45,36	183	0
461	↓	367	↑	47	→	Universidad de Sucre	COL	183	21,86	0,2	11,48	3,28	68,31	1,64	0,00	0,00	0	0	71,04	183	0
462	↓	368	↑	172	↑	Universidade Estadual do Rio Grande do Sul	BRA	182	18,68	0,41	27,47	4,95	36,26	0,55	0,00	0,00	0	0	54,4	182	0
462	↑	368	↑	172	↑	Universidade Salvador	BRA	182	32,42	0,98	22,53	9,89	50,55	4,4	0,00	0,00	1,18	0	20,33	182	0
463	↓			36	↓	Instituto Politecnico da Guarda	PRT	181	37,02	0,93	22,65	8,84	48,07	3,87	0,00	0,00	0	0	29,28	181	0
464	↑	369	↑	48	→	Universidad Manuela Beltran	COL	180	27,78	0,28	14,44	1,67	56,11	0,56	0,00	0,00	0	6	53,89	180	0
465	↑	370	↑	17	→	Universidad Nacional de Chimborazo	ECU	179	72,07	0,56	19,55	7,82	69,83	3,91	0,00	0,00	0	0	46,37	179	0
466	↑	371	↑	41	↑	Universidad Nacional de Tres de Febrero	ARG	176	31,82	0,42	23,3	5,11	72,73	3,41	0,00	0,00	0	0	39,77	176	0
466	↓	371	↓	173	→	Universidade Santa Cecilia	BRA	176	24,43	0,58	46,02	10,8	42,05	1,7	0,00	0,00	0	0	35,8	176	0
467	↓	372	↓	174	↓	Centro Universitario Estadual da Zona Oeste	BRA	175	21,71	0,6	42,29	3,43	28	0,57	0,00	0,00	0,58	0	44,57	175	0

467	↓		37	↓	Instituto Politecnico de Beja	PRT	175	38,29	0,91	41,14	12	61,71	6,29	0,00	0,01	1,83	0	22,29	175	0	
468	↓	373	↓	175	↔	Centro Universitario Metodista IPA	BRA	173	14,45	0,39	26,01	1,16	42,77	1,16	0,00	0,00	0,59	0	57,23	173	0
468	↓	373	↓	175	↓	Instituto de Ensino e Pesquisa	BRA	173	31,79	0,64	42,2	9,83	56,07	4,62	0,00	0,00	1,12	0	39,31	173	0
469	↑	374	↑	49	↑	Fundacion Universitaria Konrad Lorenz	COL	171	45,61	0,72	18,13	9,94	66,08	4,68	0,00	0,00	1	0	60,23	144	2
470	↓	375	↓	176	↑	Centro Universitario Herminio Ometto	BRA	170	4,71	0,39	23,53	3,53	58,24	1,18	0,01	0,00	0,91	0	51,18	170	0
470	↑	375	↑	11	↔	Universidad del Pacifico, Peru	PER	170	55,29	0,76	31,18	8,24	63,53	5,29	0,00	0,00	0	0	33,53	170	0
470	↑	375	↑	50	↓	Universidad Tecnologica de Bolivar	COL	170	55,88	0,58	21,76	7,65	64,71	2,94	0,00	0,00	1,27	0	21,18	170	0
470	↑	375	↑	176	↑	Universidade Anhanguera de Sao Paulo	BRA	170	21,18	0,5	28,82	4,71	42,94	1,76	0,00	0,00	0	0	55,29	170	0
470	↑	375	↑	176	↑	Universidade de Araraquara	BRA	170	22,35	0,67	33,53	9,41	37,06	3,53	0,00	0,00	0	0	41,18	170	0
470	↓	375	↓	1	↔	University of the Virgin Islands	VIR	170	90	0,83	62,35	11,76	31,18	2,94	0,00	0,00	0,63	0	49,41	170	0
471	↓	376	↓	59	↑	Universidad de Ciencias y Artes de Chiapas	MEX	169	30,18	0,59	33,14	7,69	43,79	2,96	0,00	0,00	0	0	53,85	169	0
472	↓			70	↑	Universidad a Distancia de Madrid	ESP	167	14,97	0,48	31,14	6,59	67,66	2,4	0,00	0,00	0	0	45,51	167	0
472	↓	377	↓	60	↑	Universidad Politecnica de Pachuca	MEX	167	37,72	0,75	28,74	11,38	37,13	2,99	0,00	0,00	0	23	31,74	167	0
473	↓	378	↓	61	↑	Instituto Tecnologico de Ciudad Madero	MEX	166	21,08	0,54	22,89	6,02	58,43	3,01	0,00	0,01	1,86	0	27,71	166	0
474	↓	379	↓	7	↑	Instituto Superior de Tecnologias y Ciencias Aplicadas	CUB	164	78,05	0,31	38,41	3,05	38,41	0,61	0,00	0,00	0	0	34,76	164	0
475	↓	380	↔	177	↑	Instituto Federal de Educacao, Ciencia e Tecnologia de Pernambuco	BRA	162	13,58	0,33	16,67	3,7	35,19	0,62	0,00	0,00	0	0	50,62	162	0
476	↑	381	↑	18	↓	Facultad Latinoamericana de Ciencias Sociales, Ecuador	ECU	161	53,42	0,68	27,33	6,83	71,43	4,35	0,00	0,00	0	0	45,34	161	0
476	↓	381	↓	8	↓	Universidad de las Ciencias Informaticas	CUB	161	53,42	0,31	15,53	3,73	67,7	0,62	0,00	0,00	0,63	0	40,99	161	0
477	↓	382	↓	9	↔	Universidad de Camaguey	CUB	159	59,75	0,38	15,72	5,66	61,01	1,26	0,00	0,00	0	1	53,46	159	0
478	↑			38	↑	Universidade Portucalense Infante D. Henrique	PRT	158	31,65	0,68	10,76	3,16	56,33	1,27	0,00	0,00	0	0	20,25	158	0

479	↑	383	↑	178	↑	Centro Universitario Ritter dos Reis - UniRitter	BRA	157	19,11	0,29	17,83	1,27	44,59	0,64	0,00	0,00	0	0	47,13	157	0
479	↓	383	↑	51	↓	Universidad Francisco de Paula Santander	COL	157	28,03	0,35	10,83	3,18	56,69	0	0,00	0,00	0	0	62,42	157	0
480	↓	384	↓	42	↓	Universidad de Palermo	ARG	155	97,42	0,82	25,16	15,48	67,1	5,81	0,00	0,00	0	0	19,35	155	0
480	↓	384	↓	2	→	Universidad Tecnologica de Panama	PAN	155	71,61	0,33	20,65	6,45	61,94	0,65	0,00	0,00	0,65	0	23,23	155	0
481	↓	385	↓	10	↑	Universidad de Holguin Oscar Lucero Moya	CUB	153	66,67	0,4	20,26	7,19	58,82	3,92	0,00	0,00	0	1	43,14	153	0
482	↑	386	↑	12	→	Universidad de Piura	PER	152	53,29	0,48	31,58	3,95	63,16	1,32	0,00	0,00	0	3	25	152	0
483	↓	387	↓	62	↑	Universidad Autonoma de Guadalajara	MEX	151	23,18	0,33	22,52	3,97	29,14	0,66	0,00	0,00	0,68	1	45,7	151	0
483	↓			71	↑	Universidad Europea Miguel de Cervantes	ESP	151	42,38	0,45	37,09	5,96	47,68	1,99	0,00	0,00	0,71	1	38,41	151	0
483	↑	387	↑	38	↓	Universidad Tecnologica Metropolitana	CHL	151	44,37	0,43	49,01	4,64	46,36	0,66	0,00	0,00	1,39	1	42,38	151	0
484	↓	388	↓	2	→	University of Technology, Jamaica	JAM	149	51,68	0,55	16,78	6,04	64,43	2,68	0,00	0,00	0,92	0	26,17	149	0
485	↑	389	↑	52	↑	Universidad de Ciencias Aplicadas y Ambientales	COL	148	44,59	0,21	29,73	10,81	31,76	0	0,00	0,00	0	0	62,84	148	0
486	↓	390	↓	179	↓	Centro Universitario Sao Camilo	BRA	147	13,61	0,24	17,01	1,36	50,34	0,68	0,00	0,00	0	0	58,5	117	1
486	↓	390	↓	179	↑	Faculdade Campo Limpo Paulista	BRA	147	8,84	0,52	15,65	4,76	45,58	2,04	0,00	0,00	0	0	9,52	147	0
486	↓	390	↓	63	→	Universidad del Papaloapan	MEX	147	23,81	0,31	17,69	0	42,18	0	0,00	0,00	0,69	0	47,62	147	0
486	↑	390	↑	19	↑	Universidad Tecnologica Equinoccial	ECU	147	70,75	0,51	38,1	6,12	49,66	1,36	0,00	0,00	1,47	0	37,41	147	0
487	↓	391	↓	1	→	Ross University School of Medicine, Dominica	DMA	146	80,82	1,01	50	13,01	33,56	6,85	0,00	0,00	0	0	29,45	146	0
487	↓	391	↓	180	↑	Universidade Metodista de Sao Paulo	BRA	146	20,55	0,31	19,86	2,74	44,52	0,68	0,00	0,00	0	0	48,63	146	0
488	↓	392	↑	181	↑	Faculdade de Medicina de Jundiai	BRA	145	16,55	0,59	32,41	5,52	52,41	4,14	0,00	0,00	0,72	0	54,48	145	0
488	↓			72	↑	Saint Louis University, Madrid	ESP	145	61,38	0,6	31,03	6,9	62,07	2,76	0,00	0,00	0	0	33,79	145	0
488	↓	392	↓	181	↓	Universidade Gama Filho	BRA	145	24,14	0,7	30,34	4,83	44,83	3,45	0,00	0,00	0	0	61,38	145	0

489	↑	393	↑	182	↑	Universidade Anhembi Morumbi	BRA	144	14,58	0,35	13,19	3,47	60,42	0,69	0,00	0,00	0,83	0	38,19	144	0
489	↓	393	↓	182	↓	Universidade Estadual de Ciencias da Saude de Alagoas	BRA	144	17,36	0,45	18,75	2,78	31,25	1,39	0,00	0,00	0	0	72,22	144	0
489	↓	393	↓	182	↑	Universidade Metropolitana de Santos	BRA	144	20,14	0,48	24,31	4,17	59,03	3,47	0,00	0,00	0	0	63,19	144	0
490	↓			39	↓	Instituto Politecnico de Portalegre	PRT	143	49,65	0,69	39,16	13,29	46,15	4,9	0,00	0,00	0	0	35,66	143	0
491	↑	394	↑	183	↑	Universidade Federal do Oeste da Bahia	BRA	141	21,99	0,35	29,79	4,26	48,23	0,71	0,00	0,00	0	0	48,94	141	0
492	↓	395	↓	184	→	Centro Universitario de Volta Redonda	BRA	140	22,86	0,43	19,29	1,43	41,43	0	0,00	0,00	0	0	35,71	140	0
493	↓	396	↓	64	↑	Universidad Autonoma Benito Juarez de Oaxaca	MEX	139	28,06	0,37	31,65	6,47	37,41	1,44	0,00	0,00	0,75	0	38,85	139	0
493	↓	396	↓	13	↓	Universidad Nacional de Trujillo	PER	139	55,4	0,64	29,5	7,19	41,73	3,6	0,00	0,00	0	0	53,24	139	0
494	↓	397	↓	3	↑	Universidad del Turabo	PRI	138	68,12	0,42	26,81	5,8	56,52	1,45	0,00	0,00	0	0	20,29	138	0
494	↓	397	↓	185	↑	Universidade Estadual do Parana	BRA	138	8,7	0,25	10,14	3,62	63,04	1,45	0,00	0,00	0	0	63,77	138	0
495	↓	398	↓	53	→	Universidad Autonoma de Manizales	COL	137	28,47	0,22	14,6	4,38	64,23	1,46	0,00	0,00	0	0	49,64	137	0
495	↓	398	↓	20	↓	Universidad Catolica de Santiago de Guayaquil	ECU	137	81,75	0,59	32,85	7,3	43,8	2,19	0,00	0,00	0	0	29,2	137	0
495	↓	398	↓	186	↑	Universidade Anhanguera para o Desenvolvimento do Estado e da Regiao do Pantanal	BRA	137	5,11	0,31	13,14	1,46	46,72	1,46	0,00	0,00	0	0	73,72	137	0
495	↓	398	↓	1	↑	University of Trinidad and Tobago	TTO	137	62,04	0,31	16,79	5,11	62,04	0	0,00	0,00	0	0	21,17	137	0
496	↓	399	↓	187	↑	Faculdade de Ciencias Medicas de Minas Gerais	BRA	136	26,47	0,28	24,26	5,15	41,18	0	0,00	0,00	0	0	67,65	136	0
496	↓	399	↓	187	↑	Instituto Federal de Educacao, Ciencia e Tecnologia Fluminense	BRA	136	17,65	0,32	27,94	7,35	45,59	0,74	0,00	0,00	0	0	44,85	136	0
496	↑	399	↑	21	↑	Universidad Tecnica de Machala	ECU	136	62,5	0,26	19,12	8,09	61,76	2,21	0,00	0,00	0	0	59,56	136	0
496	↑	399	↑	187	↑	Universidade Federal do Cariri	BRA	136	12,5	0,38	25,74	10,29	44,12	2,94	0,00	0,00	0	0	54,41	136	0
497	↓	400	↓	188	↓	Universidade Tuiuti do Parana	BRA	135	10,37	0,26	11,11	2,22	63,7	0,74	0,00	0,00	0	0	72,59	135	0

498	↓	401	↓	189	↓	Instituto Federal de Educacao, Ciencia e Tecnologia do Sul de Minas Gerais	BRA	134	20,9	0,44	26,87	5,22	34,33	1,49	0,00	0,00	0	0	74,63	134	0
499	↓	402	↓	43	↑	Universidad Nacional del Noroeste de la Provincia de Buenos Aires	ARG	132	46,21	0,59	45,45	6,06	38,64	2,27	0,00	0,00	0	0	40,15	132	0
500	↓			40	↓	Instituto Piaget - Cooperativa para o Desenvolvimento Humano, Integral e Ecológico, CRL	PRT	131	19,85	0,91	40,46	12,21	48,09	6,11	0,00	0,00	0,88	0	33,59	131	0
500	↓	403	↑	54	↑	Universidad de Los Llanos	COL	131	42,75	0,39	19,85	6,11	54,2	0,76	0,00	0,00	0	0	57,25	131	0
501	↓	404	↓	190	↓	Grupo Ibmec Educacional	BRA	130	18,46	0,54	23,85	5,38	50,77	1,54	0,00	0,00	1,23	0	57,69	130	0
501	↓	404	↑	190	↑	Instituto Federal de Educacao, Ciencia e Tecnologia de Goias	BRA	130	10,77	0,25	21,54	1,54	53,08	0	0,00	0,00	0	0	51,54	130	0
501	↓	404	↓	65	↑	Instituto Tecnológico Superior de Irapuato	MEX	130	16,92	0,88	16,92	9,23	49,23	3,08	0,00	0,00	0	1	16,92	130	0
501	↓	404	↓	65	↑	Universidad del Valle de Mexico SRG	MEX	130	32,31	0,86	30,77	7,69	28,46	5,38	0,00	0,00	0	0	35,38	130	0
501	↑	404	↑	22	↓	Universidad Tecnica Estatal de Quevedo	ECU	130	83,08	0,52	13,08	3,08	48,46	0,77	0,00	0,00	0	0	67,69	130	0
502	↓	405	↓	4	↑	Universidad Central del Caribe	PRI	129	71,32	0,62	69,77	11,63	42,64	1,55	0,00	0,00	0,78	0	68,22	129	0
503	↓	406	↓	44	↓	Universidad Abierta Interamericana	ARG	128	27,34	0,18	20,31	1,56	51,56	0	0,00	0,00	0	0	51,56	128	0
503	↓	406	↓	55	↓	Universidad de Manizales	COL	128	26,56	0,14	6,25	0,78	61,72	0	0,00	0,00	0	0	61,72	128	0
504	↓	407	↑	191	↑	Centro Universitario de Brasilia	BRA	127	21,26	0,52	14,17	4,72	59,84	3,15	0,00	0,00	0	0	53,54	111	2
504	↓	407	↓	66	↑	Instituto Tecnológico de Durango	MEX	127	31,5	0,6	34,65	7,87	42,52	1,57	0,00	0,00	1,61	0	42,52	127	0
505	↑	408	↑	56	↑	Universidad de La Amazonia	COL	126	32,54	0,08	12,7	3,97	64,29	0	0,01	0,00	0	0	77,78	126	0
506	↓	409	↓	192	↓	Faculdade INGA	BRA	124	26,61	0,34	32,26	8,06	39,52	0	0,00	0,00	0	0	70,16	124	0
507	↑	410	↑	14	↑	Universidad Catolica de San Pablo	PER	123	52,03	0,81	14,63	3,25	65,04	1,63	0,00	0,00	0	1	4,88	123	0
508	↓	411	↓	45	↓	Facultad Latinoamericana de Ciencias Sociales, Argentina	ARG	122	40,16	0,44	22,13	8,2	63,93	5,74	0,00	0,00	0	0	55,74	122	0
508	↓	411	↓	57	↓	Universidad EIA	COL	122	63,93	0,36	22,95	11,48	47,54	0,82	0,00	0,00	0	0	20,49	122	0

509	↓	412	↓	11	↑	Universidad de Pinar del Rio Hermanos Saiz Montes de Oca	CUB	121	63,64	0,23	13,22	5,79	47,11	0,83	0,00	0,00	0	1	61,98	121	0
509	↓	412	↓	1	→	Universidad Nacional Autonoma de Nicaragua, Leon	NIC	121	96,69	0,59	61,16	16,53	22,31	0,83	0,00	0,00	0,84	0	52,07	121	0
510	↓	413	↓	193	↑	Centro Universitario Nilton Lins	BRA	120	23,33	0,63	39,17	10	30,83	1,67	0,00	0,00	0	0	63,33	120	0
510	↑	413	↑	15	↑	Universidad de Ingenieria y Tecnologia	PER	120	53,33	1,21	45	16,67	71,67	10,8	0,00	0,00	0	17	13,33	120	0
510	↓	413	↓	12	↓	Universidad de Matanzas Camilo Cienfuegos	CUB	120	78,33	0,43	38,33	7,5	45	0,83	0,00	0,00	0	2	35	120	0
511	↓	414	↓	58	↓	Escuela Colombiana de Ingenieria Julio Garavito	COL	119	33,61	0,33	9,24	2,52	54,62	2,52	0,00	0,00	0	0	39,5	119	0
511	↓	414	↓	194	↓	Universidade Catolica de Santos	BRA	119	25,21	0,37	26,05	1,68	43,7	0	0,00	0,00	0	0	57,14	119	0
511	↓	414	↓	194	↑	Universidade FUMEC	BRA	119	25,21	0,46	17,65	4,2	52,1	0,84	0,00	0,00	0	0	37,82	119	0
512	↓	415	↓	195	↓	Faculdade Evangelica do Parana	BRA	117	13,68	0,4	13,68	5,98	51,28	1,71	0,00	0,00	0	0	79,49	117	0
513	↓	416	↓	46	→	Universidad Nacional de La Rioja	ARG	116	35,34	0,53	52,59	3,45	54,31	1,72	0,00	0,00	0	1	31,03	116	0
513	↓	416	↓	196	↓	Universidade do Vale do Sapucaí	BRA	116	9,48	0,67	35,34	7,76	62,07	3,45	0,00	0,00	0,91	1	50	116	0
514	↓			41	↓	Escola Superior de Enfermagem de Coimbra	PRT	114	48,25	0,71	22,81	7,02	47,37	3,51	0,00	0,00	0	0	57,02	114	0
514	↓	417	↓	47	↑	Universidad Autonoma de Entre Rios	ARG	114	27,19	0,29	21,93	1,75	48,25	0	0,00	0,00	0	0	36,84	114	0
514	↓	417	↑	59	↑	Universidad Catolica de Colombia	COL	114	28,07	0,29	7,02	0	70,18	0	0,00	0,00	0	0	63,16	100	2
514	↓	417	↓	47	→	Universidad Nacional de Catamarca	ARG	114	29,82	0,54	35,96	7,02	49,12	3,51	0,00	0,00	1,02	0	33,33	114	0
515	↑	418	↑	23	↓	Universidad Laica Eloy Alfaro de Manabi	ECU	113	77,88	0,57	30,97	9,73	59,29	4,42	0,00	0,00	0	0	40,71	113	0
515	↓	418	↓	48	→	Universidad Nacional de Lanus	ARG	113	30,09	0,34	14,16	0,88	61,06	0	0,00	0,00	0	0	56,64	90	1
516	↑	419	↑	60	↑	Universidad de Ibague	COL	112	62,5	0,84	32,14	9,82	62,5	6,25	0,00	0,00	1,92	0	37,5	112	0
516	↓	419	↓	60	↓	Universidad Pedagogica Nacional, Bogota	COL	112	30,36	0,25	12,5	3,57	68,75	0,89	0,00	0,00	0	0	67,86	112	0
516	↓	419	↑	16	↓	Universidad Ricardo Palma	PER	112	30,36	0,34	15,18	4,46	40,18	0,89	0,00	0,00	0	0	75	112	0

517	↓	420	↓	1	→	Anton de Kom University of Suriname	SUR	111	80,18	0,74	61,26	7,21	43,24	1,8	0,00	0,00	0	0	45,05	111	0
517	↓			73	↑	IE Universidad, Segovia	ESP	111	68,47	1,27	61,26	22,52	50,45	9,01	0,00	0,00	0	0	21,62	111	0
517	↑	420	↑	61	↑	Universidad de La Guajira	COL	111	34,23	0,34	9,01	0,9	51,35	0	0,00	0,00	0	0	53,15	111	0
517	↓	420	↓	8	→	Universidad Nacional Experimental del Tachira	VEN	111	69,37	0,47	9,91	6,31	70,27	4,5	0,00	0,00	0	0	25,23	111	0
518	↓	421	↓	197	↓	Faculdade de Tecnologia de Sao Paulo	BRA	110	29,09	0,56	24,55	9,09	30	2,73	0,00	0,00	0	0	26,36	110	0
518	↓	421	↓	24	↓	Universidad Tecnologica Indoamerica	ECU	110	85,45	0,8	39,09	10,91	39,09	3,64	0,00	0,00	0	0	42,73	110	0
519	↓	422	↓	17	↓	Escuela de Administracion y Negocios para Graduados	PER	109	62,39	0,57	31,19	7,34	44,04	0,92	0,00	0,00	0	1	35,78	109	0
520	↓	423	↓	198	↑	Universidade de Rio Verde	BRA	108	13,89	0,21	12,04	0,93	41,67	0	0,00	0,00	1	0	78,7	108	0
521	↓	424	↓	199	↓	Escola Superior de Ciencias da Santa Casa de Misericordia de Vitoria	BRA	107	15,89	0,62	27,1	5,61	29,91	0,93	0,00	0,00	0	0	74,77	107	0
521	↓			74	↑	Universidad Europea de Canarias	ESP	107	17,76	0,62	35,51	6,54	72,9	3,74	0,00	0,00	0	0	24,3	107	0
522	↑	425	↑	62	↑	Universidad Santiago de Cali	COL	105	61,9	0,53	38,1	17,14	53,33	4,76	0,00	0,00	0	0	55,24	105	0
523	↓	426	↓	67	↑	Facultad Latinoamericana de Ciencias Sociales, Mexico	MEX	103	38,83	0,41	12,62	4,85	70,87	3,88	0,00	0,00	0	0	62,14	90	1
523	↓	426	↓	63	↓	Politecnico Colombiano Jaime Isaza Cadavid	COL	103	29,13	0,36	15,53	0,97	55,34	0,97	0,00	0,00	0	0	50,49	103	0
524	↓	427	↑	25	↓	Universidad Nacional de Loja	ECU	102	73,53	0,72	35,29	12,75	44,12	5,88	0,00	0,00	0	0	39,22	102	0
524	↓	427	↓	200	↓	Universidade de Cruz Alta	BRA	102	5,88	0,33	27,45	3,92	41,18	0,98	0,00	0,00	1,02	0	61,76	102	0
525	↓	428	↑	201	↑	Centro Universitario do Estado do Para	BRA	101	6,93	0,27	16,83	5,94	52,48	0	0,00	0,00	1,22	0	55,45	101	0
525	↓	428	↓	3	→	Universidad Francisco Marroquin	GTM	101	72,28	0,27	48,51	10,89	45,54	0	0,00	0,00	0	0	35,64	101	0
525	↑	428	↑	26	↑	Universidad Tecnica del Norte	ECU	101	69,31	0,79	24,75	12,87	45,54	3,96	0,00	0,00	0	0	46,53	101	0
525	↓	428	↓	1	→	Universite des Antilles et de la Guyane	GUF	101	71,29	0,91	62,38	10,89	58,42	7,92	0,00	0,00	0	0	50,5	101	0
526	↓	429	↓	64	↓	Fundacion Universitaria Sanitas	COL	100	21	0,08	15	1	42	0	0,00	0,00	0	0	57	100	0

526	↓	429	↓	5	→	INCAE Business School	CRI	100	72	0,61	63	13	64	5	0,00	0,00	0	0	19	100	0
526	↓	429	↓	202	↑	Instituto Maua de Tecnologia	BRA	100	15	0,42	17	5	80	0	0,00	0,00	0	0	17	100	0
526	↓	429	↓	64	↓	Universidad Popular del Cesar	COL	100	35	0,41	8	2	69	1	0,00	0,00	0	0	52	100	0
526	↑	429	↑	18	→	Universidad Privada Antenor Orrego	PER	100	33	0,17	10	2	61	0	0,00	0,00	0	0	73	100	0
527	↓	430	↓	49	↑	Universidad de Belgrano	ARG	98	34,69	0,44	28,57	3,06	67,35	1,02	0,00	0,00	0	0	27,55	98	0
527	↓	430	↓	4	→	Universidad de Montevideo	URY	98	54,08	0,64	38,78	7,14	61,22	3,06	0,00	0,00	3,08	0	37,76	98	0
527	↓	430	↓	203	→	Universidade do Contestado	BRA	98	19,39	0,6	35,71	7,14	40,82	3,06	0,00	0,00	0	0	44,9	98	0
528	↑	431	↑	204	↑	Centro Universitario de Anapolis	BRA	97	26,8	0,5	20,62	5,15	45,36	2,06	0,00	0,00	0	0	77,32	60	1
528	↓	431	↓	1	→	Universidad de El Salvador	SLV	97	80,41	0,76	40,21	4,12	45,36	2,06	0,00	0,00	0	0	52,58	97	0
528	↓	431	↑	50	↑	Universidad Nacional de Tierra del Fuego	ARG	97	45,36	0,45	47,42	7,22	35,05	1,03	0,00	0,00	0	0	34,02	97	0
529	↓	432	↓	205	↓	Centro Universitario Serra dos Orgaos	BRA	96	14,58	0,29	30,21	1,04	48,96	0	0,00	0,00	0	0	52,08	96	0
529	↓	432	→	65	↓	Fundacion Universitaria Luis Amigo	COL	96	50	0,13	31,25	8,33	43,75	0	0,00	0,00	0	0	43,75	96	0
529	↓	432	↓	51	↓	Instituto Sabato	ARG	96	51,04	0,67	67,71	6,25	50	2,08	0,00	0,00	0	0	5,21	96	0
529	↓	432	↓	2	→	Universidad Catolica Nuestra Senora de la Asuncion	PRY	96	66,67	0,6	15,63	1,04	56,25	1,04	0,00	0,00	1,18	0	19,79	96	0
529	↓	432	↑	65	→	Universidad del Sinu Elias Bechara Zainum	COL	96	46,88	0,51	14,58	6,25	40,63	2,08	0,00	0,00	0	0	56,25	96	0
529	↓			42	→	Universidade Lusofona do Porto	PRT	96	13,54	0,89	19,79	5,21	50	3,13	0,00	0,00	0	0	48,96	96	0
530	↓	433	↓	66	↓	Corporacion Universitaria Lasallista	COL	95	24,21	0,22	12,63	1,05	60	0	0,00	0,00	0	0	70,53	53	1
530	↑	433	↑	206	↑	Universidade Federal do Sul e Sudeste do Para	BRA	95	14,74	0,22	33,68	3,16	35,79	0	0,00	0,00	0	0	44,21	95	0
531	↓	434	↓	5	↑	Universidad Interamericana de Puerto Rico	PRI	94	72,34	0,41	47,87	4,26	24,47	0	0,00	0,00	0	1	35,11	94	0
531	↓	434	↓	207	↓	Universidade Candido Mendes	BRA	94	17,02	0,28	10,64	2,13	46,81	1,06	0,00	0,00	0	0	56,38	94	1

532	↓	435	↓	208	↓	Centro Universitario da Fundacao Educacional de Barretos	BRA	93	7,53	0,47	23,66	3,23	35,48	1,08	0,00	0,00	0	0	51,61	93	0
532	↓	435	↑	208	↑	Centro Universitario Tupy - UniSociesc	BRA	93	15,05	0,1	5,38	0	64,52	0	0,00	0,00	0	0	16,13	93	0
532	↓	435	↓	13	↑	Instituto Superior de Ciencias Medicas de Villa Clara Dr. Serafin Ruiz de Zarate Ruiz	CUB	93	19,35	0,14	3,23	0	74,19	0	0,00	0,00	0	0	78,49	93	0
532	↓	435	↓	68	↑	Instituto Tecnologico de Tuxtla Gutierrez	MEX	93	21,51	0,53	26,88	8,6	43,01	4,3	0,00	0,00	0	0	45,16	93	0
533	↓	436	↓	39	→	Universidad Academia de Humanismo Cristiano	CHL	92	25	0,43	19,57	4,35	75	3,26	0,00	0,00	0	0	81,52	92	0
533	↓	436	↓	209	↓	Universidade de Marilia	BRA	92	5,43	0,24	11,96	7,61	42,39	1,09	0,00	0,00	0	0	63,04	92	0
534	↓	437	↓	210	→	Escola de Pos-Graduacao em Economia da Fundacao Getulio Vargas	BRA	91	40,66	0,54	51,65	7,69	61,54	4,4	0,00	0,00	0	0	41,76	91	0
534	↑	437	↑	67	↑	Universidad EAN	COL	91	30,77	0,49	12,09	3,3	59,34	2,2	0,00	0,00	0	0	38,46	91	0
534	↑	437	↑	210	↑	Universidade Federal do Sul da Bahia	BRA	91	29,67	0,54	31,87	10,99	26,37	3,3	0,00	0,00	0	0	57,14	91	0
535	↓	438	↓	211	↓	Centro Universitario Senac	BRA	90	18,89	0,19	12,22	1,11	38,89	0	0,00	0,00	0	0	35,56	90	0
535	↓			75	↑	Escuela de Alta Dirección y Administración	ESP	90	45,56	1,28	47,78	18,89	43,33	5,56	0,00	0,00	0	0	28,89	90	0
536	↓	439	↓	212	↓	Centro Universitario Adventista de Sao Paulo	BRA	89	14,61	0,34	17,98	5,62	56,18	2,25	0,00	0,00	0	0	58,43	89	0
537	↓	440	→	213	↑	Centro Universitario de Belo Horizonte	BRA	88	20,45	0,24	22,73	6,82	31,82	0	0,00	0,00	0	0	54,55	88	0
537	↓	440	↓	213	↓	Centro Universitario Varzea Grande	BRA	88	12,5	0,38	30,68	4,55	34,09	0	0,00	0,00	0	0	56,82	88	0
537	↓	440	↓	14	↑	Universidad de Ciego de Avila Maximo Gomez Baez	CUB	88	75	0,89	25	11,36	52,27	7,95	0,00	0,00	0	0	35,23	88	0
537	↑	440	↑	27	→	Universidad del Azuay	ECU	88	62,5	0,41	15,91	5,68	44,32	0	0,00	0,00	0	0	35,23	88	0
538	↑	441	↑	68	↑	Corporacion Universitaria Minuto de Dios	COL	87	16,09	0,1	3,45	0	59,77	0	0,00	0,00	0	0	45,98	87	0
538	↓	441	↑	69	↑	Instituto Tecnologico de Tepic	MEX	87	33,33	0,79	45,98	8,05	60,92	4,6	0,00	0,00	1,3	0	35,63	87	0
539	↓	442	↓	214	↓	Centro Universitario do Maranhao	BRA	86	10,47	0,58	24,42	6,98	37,21	2,33	0,00	0,00	0	0	65,12	86	0

539	↓	442	↓	19	↓	Universidad Nacional Federico Villarreal	PER	86	58,14	0,23	27,91	4,65	38,37	0	0,00	0,00	0	0	53,49	86	0
539	↑	442	↑	19	↑	Universidad San Ignacio de Loyola	PER	86	44,19	0,42	26,74	6,98	53,49	2,33	0,00	0,00	0	0	62,79	86	0
540	↓	443	↓	215	↓	Centro Universitario UNA	BRA	85	28,24	0,22	20	4,71	50,59	0	0,00	0,00	0	0	49,41	85	0
541	↓	444	↓	216	↓	FMU Education Group	BRA	84	9,52	0,25	11,9	2,38	39,29	0	0,00	0,00	0	0	55,95	84	0
541	↓			43	→	Universidade Autonoma de Lisboa	PRT	84	25	0,35	9,52	2,38	71,43	1,19	0,00	0,00	0	0	47,62	72	1
542	↓	445	↓	217	↓	Instituto Federal de Educacao, Ciencia e Tecnologia de Piau	BRA	83	9,64	0,31	15,66	1,2	59,04	1,2	0,00	0,00	1,35	0	38,55	83	0
542	↓	445	↓	3	→	Universidad Catolica Boliviana San Pablo	BOL	83	87,95	0,49	42,17	10,84	25,3	0	0,00	0,00	0	0	34,94	83	0
542	↓	445	↓	69	↓	Universidad Central	COL	83	55,42	0,38	19,28	9,64	48,19	0	0,00	0,00	0	0	39,76	83	0
542	↓	445	↓	20	↓	Universidad Nacional de la Amazonia Peruana	PER	83	80,72	0,41	49,4	16,87	15,66	0	0,00	0,00	0	0	74,7	83	0
542	↓	445	↓	217	↓	Universidade Severino Sombra	BRA	83	15,66	0,26	24,1	1,2	37,35	0	0,00	0,00	0	0	69,88	83	0
543	↓	446	↓	52	↑	Universidad de Moron	ARG	82	30,49	0,59	28,05	2,44	50	1,22	0,00	0,00	0	0	45,12	82	0
543	↓	446	↓	52	→	Universidad Nacional de Lomas de Zamora	ARG	82	29,27	0,26	26,83	2,44	48,78	0	0,00	0,00	0	0	54,88	82	0
544	↓	447	↓	218	↓	Instituto Federal de Educacao, Ciencia e Tecnologia Alagoas	BRA	81	17,28	0,25	22,22	2,47	30,86	0	0,00	0,00	0	0	48,15	81	0
544	↓	447	↓	218	↓	Universidade da Amazonia	BRA	81	19,75	0,12	14,81	3,7	43,21	0	0,00	0,00	0	0	55,56	81	0
545	↓	448	↓	1	→	American University of Antigua	ATG	80	88,75	0,2	23,75	7,5	48,75	0	0,00	0,00	1,27	0	50	80	0
545	↓			44	↓	Escola Universitaria Vasco da Gama	PRT	80	43,75	1,05	61,25	11,25	36,25	2,5	0,00	0,00	0	0	43,75	80	0
545	↓	448	↓	15	↑	Universidad de Cienfuegos Carlos Rafael Rodriguez	CUB	80	76,25	0,45	21,25	7,5	50	2,5	0,00	0,00	0	0	53,75	80	0
545	↓	448	↓	9	→	Universidad Nacional Experimental Francisco de Miranda	VEN	80	35	0,12	12,5	0	60	0	0,00	0,00	0	0	55	80	0
546	↓	449	↓	1	→	St. James School of Medicine Bonaire	ANT	79	86,08	0,73	48,1	30,38	53,16	3,8	0,00	0,01	4	0	29,11	79	0
546	↓	449	↓	40	↓	Universidad Catolica Cardenal Raul Silva Henriquez	CHL	79	30,38	0,36	17,72	3,8	51,9	2,53	0,00	0,00	0	0	74,68	71	1

547	↓	450	↓	70	↑	Universidad Pedagogica Nacional, Ciudad de Mexico	MEX	76	22,37	0,18	14,47	2,63	65,79	0	0,00	0,00	0	0	67,11	76	0
548	↓	451	↓	53	↑	Universidad Nacional Arturo Jauretche	ARG	75	41,33	0,31	29,33	2,67	65,33	0	0,00	0,00	0	0	53,33	75	0
549	↓	452	↓	4	→	Universidad Autonoma Gabriel Rene Moreno	BOL	73	90,41	0,66	76,71	31,51	20,55	0	0,00	0,00	0	0	47,95	73	0
549	↓			76	↑	Universidad Catolica de Avila	ESP	73	17,81	0,54	31,51	5,48	43,84	1,37	0,00	0,00	0	0	36,99	73	0
549	↓	452	↑	70	↑	Universidad ECCI	COL	73	41,1	0,36	8,22	4,11	61,64	1,37	0,00	0,00	0	0	17,81	73	0
549	↑	452	↑	28	↓	Universidad Estatal Peninsula de Santa Elena	ECU	73	83,56	0,75	32,88	5,48	42,47	1,37	0,00	0,00	0	0	38,36	73	0
550	↓	453	↓	219	↓	Fundacao Instituto Capixaba de Pesquisas em Contabilidade, Economia e Financas	BRA	72	25	0,37	16,67	2,78	61,11	0	0,00	0,00	0	0	37,5	72	0
550	↓	453	↓	219	↓	Instituto Federal de Educacao, Ciencia e Tecnologia Sul-Rio-Grandense	BRA	72	9,72	0,38	19,44	6,94	61,11	0	0,00	0,00	0	1	41,67	72	0
550	↓	453	↓	16	↓	Universidad Agraria de La Habana	CUB	72	66,67	0,2	23,61	1,39	41,67	1,39	0,00	0,00	0	0	56,94	72	0
550	↓	453	↓	1	↑	Universidad Autonoma de Santo Domingo	DOM	72	91,67	0,27	43,06	13,89	18,06	1,39	0,00	0,00	0	0	34,72	72	0
550	↓	453	↓	71	↓	Universidad Colegio Mayor de Cundinamarca	COL	72	69,44	0,74	54,17	30,56	38,89	4,17	0,00	0,00	1,47	0	58,33	72	0
550	↑			77	↑	Universidad Europea del Atlantico	ESP	72	65,28	3,49	61,11	34,72	44,44	22,2	0,00	0,00	0	0	45,83	72	0
550	↓	453	↓	219	→	Universidade Catolica de Salvador	BRA	72	33,33	0,36	26,39	5,56	47,22	2,78	0,00	0,00	0	0	51,39	72	0
551	↓	454	↓	72	↓	Universidad Nacional Abierta y a Distancia	COL	71	28,17	0,22	7,04	1,41	49,3	0	0,00	0,00	0	0	70,42	71	0
551	↓	454	↓	71	↑	Universidad Politecnica de Tulancingo	MEX	71	15,49	0,62	21,13	5,63	59,15	2,82	0,00	0,00	0	0	21,13	71	0
552	↓	455	↓	220	↓	Escola Nacional de Ciencias Estatisticas	BRA	70	17,14	0,55	30	11,43	38,57	2,86	0,00	0,00	0	0	70	70	0
552	↓	455	↓	220	↑	Escola Superior de Propaganda e Marketing	BRA	70	20	0,38	12,86	5,71	60	2,86	0,00	0,00	0	0	47,14	70	1
552	↓	455	↓	220	↓	Faculdades Unidas do Norte de Minas	BRA	70	18,57	0,22	14,29	4,29	40	0	0,00	0,00	0	0	68,57	70	0
552	↓	455	↓	72	↑	Instituto Tecnologico de Queretaro	MEX	70	17,14	0,56	20	5,71	47,14	2,86	0,00	0,00	3,13	0	44,29	70	0

552	↓	455	↔	54	↑	Instituto Universitario del Hospital Italiano de Buenos Aires	ARG	70	40	0,46	30	7,14	68,57	1,43	0,00	0,00	0	0	52,86	70	0
552	↑	455	↑	21	↑	Universidad de Ciencias y Humanidades	PER	70	21,43	1,13	2,86	7,14	94,29	7,14	0,00	0,00	0	0	7,14	70	0
552	↓	455	↓	220	↑	Universidade Estadual do Amapa	BRA	70	10	0,43	22,86	7,14	28,57	0	0,00	0,00	0	0	78,57	70	0
553	↓	456	↓	73	↑	CETYS Universidad	MEX	69	36,23	0,44	26,09	1,45	42,03	0	0,00	0,00	0	0	23,19	69	0
553	↓	456	↓	3	↔	Universidad Autonoma de Chiriqui	PAN	69	84,06	0,4	23,19	8,7	43,48	0	0,00	0,00	0	0	40,58	69	0
553	↓	456	↑	22	↓	Universidad Nacional de Piura	PER	69	46,38	0,21	11,59	1,45	46,38	0	0,00	0,00	0	0	59,42	69	0
553	↓	456	↓	10	↔	Universidad Nacional Experimental de los Llanos Occidentales Ezequiel Zamora	VEN	69	73,91	0,48	26,09	17,39	39,13	1,45	0,00	0,00	0	0	55,07	69	0
553	↓	456	↓	73	↑	Universidad Politecnica de Aguascalientes	MEX	69	23,19	0,09	11,59	1,45	56,52	0	0,00	0,00	0	0	18,84	69	0
553	↓	456	↓	73	↑	Universidad Politecnica de Puebla	MEX	69	20,29	0,22	8,7	5,8	46,38	1,45	0,00	0,00	1,54	0	24,64	69	0
554	↓	457	↓	1	↔	Universite des Antilles et de la Guyane	MTQ	68	67,65	0,58	30,88	5,88	51,47	1,47	0,00	0,00	0	0	20,59	68	0
555	↓	458	↓	221	↓	Centro Universitario Cesmac	BRA	67	17,91	0,63	17,91	5,97	46,27	2,99	0,00	0,00	0	0	68,66	67	0
555	↓			78	↑	Universidad Europea Valencia	ESP	67	17,91	1	31,34	10,45	58,21	5,97	0,00	0,00	0	0	49,25	67	0
555	↓	458	↓	73	↓	Universidad Piloto de Colombia	COL	67	40,3	0,31	11,94	0	61,19	0	0,00	0,00	0	0	32,84	67	0
555	↓			45	↔	Universidade Atlantica	PRT	67	35,82	0,96	25,37	8,96	59,7	4,48	0,00	0,00	0	0	22,39	67	0
556	↓			46	↓	Academia Militar	PRT	66	37,88	0,23	15,15	4,55	42,42	0	0,00	0,00	0	0	24,24	66	0
556	↓	459	↓	17	↔	Facultad de Ciencias Medicas Mariana Grajales Coello	CUB	66	9,09	0,15	3,03	1,52	71,21	0	0,00	0,00	0	0	81,82	66	0
556	↓	459	↓	2	↓	Pontificia Universidad Catolica Madre y Maestra	DOM	66	87,88	0,6	48,48	12,12	37,88	3,03	0,00	0,00	0	0	51,52	66	0
556	↓	459	↓	74	↑	Universidad Tecnologica de Tulancingo	MEX	66	13,64	0,25	13,64	1,52	50	0	0,00	0,00	0	0	15,15	66	0
556	↓	459	↓	222	↑	Universidade Ibirapuera	BRA	66	42,42	0,78	48,48	15,15	48,48	6,06	0,00	0,00	0	0	34,85	66	0

557	↓	460	↓	223	→	Centro Universitario Barao de Maua	BRA	65	21,54	0,15	33,85	3,08	23,08	0	0,00	0,00	0	0	58,46	65	0
557	↓	460	↓	75	↑	Universidad de Occidente	MEX	65	15,38	0,46	18,46	1,54	50,77	1,54	0,00	0,00	0	0	33,85	65	0
558	↓	461	↓	224	↑	Centro Universitario FIEO	BRA	64	23,44	0,28	32,81	4,69	35,94	0	0,00	0,00	0	0	64,06	64	0
558	↓			79	↑	Universitat Abat Oliba CEU	ESP	64	15,63	0,22	26,56	3,13	79,69	3,13	0,00	0,00	0	0	28,13	64	0
559	↓	462	↓	2	→	Escola Agricola Panamericana Zamorano	HND	63	88,89	0,73	34,92	6,35	26,98	0	0,00	0,00	0	0	34,92	63	0
559	↓	462	↓	23	↓	Universidad Catolica de Santa Maria	PER	63	46,03	0,3	19,05	3,17	53,97	0	0,00	0,00	0	0	53,97	63	0
559	↓	462	↓	4	→	Universidad Galileo	GTM	63	79,37	1	3,17	9,52	69,84	4,76	0,00	0,00	0	0	14,29	63	0
559	↓	462	↓	1	→	Universite d'Etat d'Haiti	HTI	63	90,48	0,59	49,21	3,17	41,27	1,59	0,00	0,00	0	0	30,16	63	0
560	↓	463	↓	76	↑	Universidad Politecnica del Valle de Mexico	MEX	62	16,13	0,55	8,06	1,61	38,71	0	0,00	0,00	0	0	16,13	62	0
560	↑	463	↑	29	↑	Universidad Regional Amazonica Ikiam	ECU	62	79,03	0,6	41,94	8,06	48,39	1,61	0,00	0,00	0	0	50	62	0
561	↓			47	↓	Escola superior de Enfermagem do Porto	PRT	61	36,07	0,22	11,48	1,64	47,54	0	0,00	0,00	0	0	62,3	61	0
561	↓	464	↓	225	↓	Faculdade Pernambucana de Saude	BRA	61	9,84	0,46	26,23	1,64	39,34	1,64	0,00	0,00	0	0	65,57	61	0
561	↓	464	↓	18	→	Instituto Superior de Ciencias Medicas de Camaguey Carlos J. Finlay	CUB	61	9,84	0,06	0	0	59,02	0	0,00	0,00	0	0	91,8	61	0
561	↓	464	↓	55	↑	Universidad Nacional de La Matanza	ARG	61	21,31	0,2	11,48	1,64	80,33	0	0,00	0,00	1,89	0	47,54	61	0
562	↓	465	↓	226	↓	Centro Paula Souza	BRA	60	6,67	0,36	13,33	1,67	60	0	0,00	0,00	0	0	35	60	0
562	↓	465	↓	226	↓	Centro Universitario Central Paulista	BRA	60	23,33	0,39	56,67	1,67	8,33	0	0,00	0,00	1,79	0	31,67	60	0
562	↑	465	↑	30	↑	Universidad Tecnica de Manabi	ECU	60	88,33	0,23	23,33	1,67	50	1,67	0,00	0,00	0	0	58,33	60	0
562	↓	465	↓	226	↓	Universidade Castelo Branco	BRA	60	31,67	0,08	21,67	1,67	28,33	0	0,00	0,00	0	0	65	60	0
562	↓	465	↓	1	→	University of Guyana	GUY	60	50	0,25	33,33	6,67	76,67	0	0,00	0,00	2,13	0	36,67	60	0
563	↑	466	↑	227	↑	Centro Universitario Mauricio de Nassau	BRA	59	15,25	0,12	10,17	5,08	27,12	0	0,00	0,00	0	0	67,8	59	0

563	↓	466	↓	227	↑	SUPREMA - Faculdade de Ciencias Medicas e da Saude de Juiz de Fora	BRA	59	37,29	0,24	45,76	18,64	30,51	0	0,00	0,00	0	0	61,02	59	0
563	↓	466	↓	1	→	The College of The Bahamas	BHS	59	71,19	0,51	35,59	8,47	62,71	1,69	0,00	0,00	0	0	27,12	59	0
563	↑	466	↑	31	↑	Universidad Catolica de Cuenca	ECU	59	57,63	0,78	6,78	5,08	54,24	3,39	0,00	0,00	1,72	0	30,51	59	0
563	↓	466	↓	77	↑	Universidad del Istmo	MEX	59	16,95	0,34	28,81	8,47	32,2	1,69	0,00	0,00	0	0	28,81	59	0
563	↓	466	↓	227	↑	Universidade do Planalto Catarinense	BRA	59	5,08	0,18	13,56	3,39	45,76	0	0,00	0,00	0	0	49,15	59	0
564	↓	467	↓	228	↓	Centro Universitario de Joao Pessoa	BRA	58	20,69	0,18	10,34	3,45	37,93	0	0,00	0,00	0	0	60,34	58	0
564	↓	467	↓	78	↑	Instituto Tecnologico de Culiacan	MEX	58	25,86	0,72	12,07	8,62	56,9	3,45	0,00	0,00	0	0	31,03	58	0
564	↓	467	→	74	↑	Tecnologico de Antioquia	COL	58	31,03	0,24	12,07	1,72	50	0	0,00	0,00	0	0	48,28	58	0
564	↓	467	↓	56	↓	Universidad Argentina de la Empresa	ARG	58	32,76	0,23	22,41	1,72	50	0	0,00	0,00	0	0	24,14	58	0
565	↓	468	↓	79	↑	Instituto Tecnologico de Chihuahua	MEX	57	7,02	0,42	22,81	3,51	84,21	3,51	0,00	0,00	0	0	7,02	57	0
565	↓	468	↓	41	→	Universidad de Vina del Mar	CHL	57	21,05	0,11	14,04	1,75	47,37	0	0,00	0,00	0	0	75,44	57	0
565	↓	468	↑	24	→	Universidad Nacional San Luis Gonzaga	PER	57	28,07	0,67	14,04	1,75	43,86	0	0,00	0,00	0	0	85,96	57	0
565	↓	468	↓	75	→	Universidad Tecnologica del Choco Diego Luis Cordoba	COL	57	50,88	0,25	31,58	7,02	42,11	0	0,00	0,00	0	0	64,91	57	0
566	↓	469	↓	11	→	Universidad Catolica Andres Bello	VEN	56	44,64	0,22	14,29	7,14	58,93	0	0,00	0,00	0	0	46,43	56	0
566	↑	469	↑	32	↑	Universidad Estatal de Milagro	ECU	56	80,36	0,33	21,43	3,57	44,64	1,79	0,00	0,00	0	0	41,07	56	0
566	↓	469	↓	11	↑	Universidad Nacional Experimental Politecnica Antonio Jose de Sucre	VEN	56	51,79	0,24	8,93	0	51,79	0	0,00	0,00	0	0	32,14	56	0
566	↓	469	↓	229	↓	Universidade Presidente Antonio Carlos	BRA	56	12,5	0,61	26,79	3,57	25	3,57	0,00	0,00	0	0	64,29	56	0
567	↓	470	↓	57	↑	Universidad de las Fraternidades de Agrupaciones Santo Tomas de Aquino	ARG	55	18,18	0,16	25,45	10,91	27,27	0	0,00	0,00	0	0	16,36	55	0
567	↓	470	↓	57	→	Universidad Nacional del Chaco Austral	ARG	55	14,55	0,58	27,27	1,82	52,73	0	0,00	0,00	1,96	0	23,64	55	0
567	↓	470	↓	12	→	Universidad Pedagogica Experimental Libertador	VEN	55	32,73	0,06	9,09	0	63,64	0	0,00	0,00	0	0	40	55	0

568 ↓	471 ↓	230 ↓	Centro Universitario de Lavras	BRA	54	7,41	0,29	22,22	0	22,22	0	0,00	0,00	0	0	62,96	54	0
568 ↓	471 ↓	230 ↑	Centro Universitario de Patos de Minas	BRA	54	11,11	0,21	37,04	3,7	44,44	0	0,00	0,00	0	0	50	54	0
568 ↓	471 ↓	230 ↓	Faculdade NOVAFAP	BRA	54	16,67	0,41	18,52	0	38,89	0	0,00	0,00	0	0	61,11	54	0
568 ↓	471 ↓	58 ↑	Universidad Nacional de Villa Maria	ARG	54	35,19	0,83	35,19	9,26	50	5,56	0,00	0,00	0	0	50	54	0
568 ↓	471 ↓	25 ↓	Universidad Nacional Pedro Ruiz Gallo	PER	54	27,78	0,13	12,96	7,41	51,85	0	0,00	0,00	0	0	59,26	54	0
568 →	471 ↑	33 ↑	Universidad Tecnica de Cotopaxi	ECU	54	83,33	0,2	7,41	3,7	37,04	0	0,00	0,00	0	0	64,81	54	0
568 ↓	471 ↓	230 ↓	Universidade de Itauna	BRA	54	20,37	0,4	29,63	0	37,04	0	0,00	0,00	0	0	55,56	54	0
569 ↓	472 ↓	231 ↓	Centro Universitario Lusiada	BRA	53	11,32	0,87	9,43	5,66	47,17	1,89	0,00	0,00	0	0	81,13	53	0
569 ↓	472 ↓	2 →	Saba University School of Medicine, Netherlands-Antilles	ANT	53	98,11	0,61	26,42	16,98	24,53	1,89	0,00	0,00	2	0	35,85	53	0
569 ↓	472 ↓	26 ↓	Universidad de Lima	PER	53	43,4	0,51	30,19	11,32	62,26	5,66	0,00	0,00	0	17	50,94	53	0
569 ↓	472 ↓	80 ↑	Universidad Politecnica del Estado de Morelos	MEX	53	7,55	0,21	20,75	3,77	33,96	0	0,00	0,00	1,92	0	50,94	53	0
570 ↓	473 ↓	232 ↓	Faculdade Christus	BRA	52	26,92	0,76	28,85	5,77	30,77	1,92	0,00	0,00	0	0	57,69	52	0
570 ↓	473 ↓	81 ↑	Instituto Tecnologico de Zacatepec	MEX	52	17,31	0,38	26,92	1,92	21,15	0	0,00	0,00	1,96	0	34,62	52	0
570 ↓	473 ↓	76 ↑	Servicio Nacional de Aprendizaje	COL	52	42,31	0,11	17,31	3,85	32,69	0	0,00	0,00	0	0	42,31	52	0
571 ↓	474 ↓	233 ↑	Centro Federal de Educacao Tecnologica do Maranhao	BRA	51	31,37	0,52	29,41	3,92	60,78	3,92	0,00	0,00	3,92	0	29,41	51	0
571 ↓	474 ↓	233 ↓	Centro Universitario da Grande Dourados	BRA	51	11,76	0,15	19,61	1,96	39,22	0	0,00	0,00	0	0	80,39	51	0
571 ↓	474 ↓	233 ↑	Faculdade de Tecnologia e Ciencias de Salvador	BRA	51	27,45	0,64	29,41	9,8	43,14	3,92	0,00	0,00	0	0	68,63	51	0
571 ↓	474 ↓	82 ↑	Universidad de la Sierra Sur	MEX	51	19,61	0,31	11,76	0	66,67	0	0,00	0,00	1,96	0	54,9	51	0
571 ↓	474 ↑	42 ↑	Universidad de Las Americas, Chile	CHL	51	31,37	0,07	9,8	1,96	74,51	0	0,00	0,00	0	0	76,47	51	0
571 ↓	474 ↓	59 ↓	Universidad Nacional de Chilecito	ARG	51	27,45	0,46	33,33	5,88	47,06	0	0,00	0,00	0	0	39,22	51	0

571	↑	474	↑	27	↑	Universidad Privada del Norte	PER	51	27,45	0,23	19,61	3,92	74,51	0	0,00	0,00	0	7	76,47	51	0
572	↓	475	↓	3	→	Instituto Tecnologico de Santo Domingo	DOM	50	92	0,43	38	8	32	0	0,00	0,00	0	0	42	50	0
572	↑	475	↑	28	↑	Universidad Continental, Peru	PER	50	28	0,26	12	0	70	0	0,00	0,00	0	4	80	50	0
572	↓	475	↓	34	↓	Universidad Internacional del Ecuador	ECU	50	52	2,41	32	24	48	14	0,00	0,00	0	0	54	50	0
572	↓	475	↓	13	↑	Universidad Metropolitana, Venezuela	VEN	50	36	0,2	28	4	52	0	0,00	0,00	0	0	28	50	0
572	↓	475	↓	83	↑	Universidad Politecnica de Victoria	MEX	50	16	0,48	14	2	44	0	0,00	0,00	0	0	20	50	0
573	↓	476	↓	234	→	Centro Universitario da Fundacao de Ensino Octavio Bastos	BRA	49	12,24	0,47	32,65	4,08	14,29	0	0,00	0,00	0	0	34,69	49	0
573	↓	476	↓	77	↑	Fundacion Universitaria Los Libertadores	COL	49	32,65	0,43	4,08	6,12	73,47	2,04	0,00	0,00	0	0	53,06	49	0
573	↓	476	↓	77	→	Universidad de Boyaca	COL	49	20,41	0,1	12,24	0	65,31	0	0,00	0,00	0	0	65,31	49	0
573	↓	476	↓	60	→	Universidad del Norte Santo Tomas de Aquino	ARG	49	10,2	1,11	48,98	8,16	40,82	6,12	0,00	0,00	0	0	28,57	49	0
573	↓	476	↓	84	↑	Universidad Politecnica de Sinaloa	MEX	49	24,49	0,48	20,41	12,24	32,65	4,08	0,00	0,00	2,04	0	34,69	49	0
574	↓	477	↓	85	↑	Escuela Militar de Graduados de Sanidad	MEX	48	8,33	0,34	22,92	2,08	52,08	2,08	0,00	0,00	2,08	0	50	48	0
574	↓	477	↓	235	→	Faculdade de Medicina Estacio de Juazeiro do Norte	BRA	48	14,58	1,15	35,42	8,33	52,08	6,25	0,00	0,00	0	0	64,58	48	0
574	↓	477	↓	78	↑	Universidad Metropolitana, Colombia	COL	48	37,5	0,17	6,25	10,42	50	0	0,00	0,00	0	0	79,17	48	0
574	↓	477	↓	29	↓	Universidad Nacional del Altiplano	PER	48	54,17	0,38	20,83	4,17	25	0	0,00	0,00	0	0	68,75	48	0
575	↓	478	↓	236	↓	Centro Universitario de Rio Preto	BRA	47	14,89	0,25	12,77	4,26	29,79	2,13	0,00	0,00	0	0	72,34	47	0
575	↓	478	↓	236	↓	Faculdade Assis Gurgacz	BRA	47	4,26	0,26	12,77	0	57,45	0	0,00	0,00	0	0	74,47	47	0
575	↓	478	↓	79	↓	Fundacion Universitaria del Area Andina, Bogota	COL	47	21,28	0,28	10,64	4,26	42,55	2,13	0,00	0,00	0	0	63,83	47	0
575	↓	478	↓	86	↑	Instituto Tecnologico de Roque	MEX	47	31,91	0,28	25,53	0	29,79	0	0,00	0,00	0	0	46,81	47	0
575	↓	478	↑	35	↑	Universidad Agraria del Ecuador	ECU	47	70,21	0,37	10,64	0	57,45	0	0,00	0,00	0	0	19,15	47	0

575	↓	478	↓	6	↑	Universidad Estatal a Distancia	CRI	47	63,83	1,01	25,53	10,64	53,19	6,38	0,00	0,00	0	0	63,83	47	0
575	↑			80	↑	Universidad Isabel I	ESP	47	27,66	0,33	34,04	8,51	31,91	0	0,00	0,00	0	0	44,68	47	0
575	↓	478	↓	86	↑	Universidad Politecnica de Tlaxcala	MEX	47	12,77	0,42	10,64	2,13	27,66	0	0,00	0,00	0	0	51,06	47	0
575	↓	478	↓	236	↓	Universidade da Regiao da Campanha	BRA	47	14,89	0,16	23,4	0	21,28	0	0,00	0,00	0	0	48,94	47	0
575	↓	478	↓	236	↑	Universidade Municipal de Sao Caetano do Sul	BRA	47	14,89	0,15	4,26	0	68,09	0	0,00	0,00	0	0	61,7	47	0
576	↓	479	↓	80	↑	Fundacion Universitaria de Popayan	COL	46	30,43	0,57	6,52	2,17	50	0	0,00	0,00	0	0	23,91	46	0
576	↓	479	↓	87	↑	Universidad Marista de Merida	MEX	46	56,52	0,49	36,96	0	47,83	0	0,00	0,00	0	0	30,43	46	0
577	↓	480	↓	81	↓	Fundacion Universitaria San Martin	COL	45	42,22	0,11	6,67	2,22	37,78	0	0,00	0,00	0	0	80	45	0
577	↓	480	↓	19	↑	Instituto Superior de Ciencias Medicas de Santiago de Cuba	CUB	45	48,89	0,24	13,33	4,44	51,11	0	0,00	0,00	0	0	66,67	45	0
577	↓			48	↓	Instituto Superior Miguel Torga	PRT	45	15,56	0,49	24,44	4,44	66,67	0	0,00	0,00	0	0	80	45	0
577	↓	480	↓	19	↑	Universidad de Sancti Spiritus Jose Marti Perez	CUB	45	71,11	0,72	28,89	11,11	53,33	8,89	0,00	0,00	0	0	48,89	45	0
577	↓	480	↓	1	→	Xavier University School of Medicine at Aruba	ABW	45	62,22	0,18	24,44	0	55,56	0	0,00	0,00	0	0	62,22	45	0
578	↓	481	↓	82	↓	Universidad Catolica de Manizales	COL	44	22,73	0,17	18,18	0	56,82	0	0,00	0,00	0	0	72,73	44	0
578	↓			81	↑	Universidad Internacional de Andalucia	ESP	44	40,91	1,2	36,36	13,64	65,91	11,4	0,00	0,00	0	0	34,09	44	0
578	↓	481	↓	88	↑	Universidad Politecnica de Guanajuato	MEX	44	9,09	1,07	31,82	4,55	50	4,55	0,00	0,00	2,5	0	29,55	44	0
578	↑	481	↑	237	↑	Universidade Estadual de Roraima	BRA	44	22,73	0,26	18,18	2,27	40,91	0	0,00	0,00	0	0	68,18	44	0
579	↓	482	↓	238	↓	Centro Universitario Filadelfia	BRA	43	4,65	0,03	2,33	0	13,95	0	0,00	0,00	2,78	0	79,07	43	0
579	↓	482	↓	89	↑	El Colegio de Sonora	MEX	43	46,51	0,32	30,23	9,3	58,14	2,33	0,00	0,00	0	0	67,44	43	0
579	↓	482	↓	89	↑	Instituto Tecnologico de Tuxtepec	MEX	43	16,28	0,61	25,58	2,33	46,51	2,33	0,00	0,00	0	0	53,49	43	0
579	↓			82	↑	Universidad Eclesiastica San Damaso	ESP	43	0	0,5	4,65	2,33	97,67	2,33	0,00	0,00	0	0	13,95	33	1

579	↓	482	↓	238	↓	Universidade Vale do Rio Doce	BRA	43	11,63	0,22	32,56	4,65	44,19	0	0,00	0,00	0	0	74,42	43	0
580	↓	483	↓	239	↑	Faculdade de Medicina de Petropolis	BRA	42	16,67	0,42	35,71	4,76	33,33	2,38	0,00	0,00	2,5	0	76,19	42	0
580	↓	483	↓	83	→	Institucion Universitaria Salazar y Herrera	COL	42	30,95	0,86	7,14	4,76	69,05	4,76	0,00	0,00	3,45	0	14,29	42	0
580	↓	483	↓	2	↑	Universidad Nacional Autonoma de Nicaragua, Managua	NIC	42	90,48	0,43	40,48	4,76	35,71	2,38	0,00	0,00	0	0	30,95	42	0
580	↓	483	↓	14	↑	Universidad Nacional Experimental de Guayana	VEN	42	64,29	0,09	16,67	7,14	64,29	0	0,00	0,00	0	0	23,81	42	0
581	↓	484	↓	90	↑	El Colegio Mexiquense, A.C.	MEX	41	19,51	0,08	7,32	0	80,49	0	0,00	0,00	0	0	48,78	41	0
581	↓	484	↑	84	↑	Fundacion Universitaria Tecnologico Comfenalco	COL	41	46,34	0,5	9,76	4,88	56,1	2,44	0,00	0,00	0	0	34,15	41	0
581	↓	484	↓	90	↑	Instituto Tecnologico de Apizaco	MEX	41	14,63	0,54	17,07	17,07	48,78	4,88	0,00	0,00	2,44	0	19,51	41	0
581	↓	484	↑	43	↑	Universidad Tecnologica de Chile	CHL	41	21,95	0,5	21,95	2,44	31,71	0	0,00	0,00	0	0	48,78	41	0
582	↓	485	↓	85	↓	Corporacion Universitaria Rafael Nunez	COL	40	27,5	0,12	5	0	50	0	0,00	0,00	0	0	65	40	0
582	↓	485	↓	240	↓	Faculdade Leao Sampaio	BRA	40	10	0,93	30	12,5	37,5	5	0,00	0,00	0	0	47,5	40	0
582	↓	485	↓	61	↓	Universidad de la Cuenca del Plata	ARG	40	17,5	0,56	22,5	2,5	82,5	0	0,00	0,00	0	0	47,5	40	0
582	↓	485	↑	36	↑	Universidad Internacional SEK Ecuador	ECU	40	65	0,27	22,5	7,5	55	0	0,00	0,00	0	0	55	40	0
582	↓	485	↓	7	↓	Universidad para la Paz	CRI	40	55	1,09	27,5	12,5	75	5	0,00	0,00	0	0	15	40	0
582	↓	485	↓	91	↑	Universidad Tecnologica de Puebla	MEX	40	10	0,25	15	12,5	35	0	0,00	0,00	0	0	10	40	0
583	↓	486	↓	44	↓	Instituto de Filosofia y Ciencias de la Complejidad	CHL	39	69,23	0,85	61,54	12,82	64,1	7,69	0,00	0,00	0	0	35,9	39	0
583	↓	486	↓	37	↓	Universidad Andina Simon Bolivar, Ecuador	ECU	39	41,03	0,59	25,64	10,26	71,79	5,13	0,00	0,00	0	0	51,28	39	0
583	↓	486	↓	92	↑	Universidad Cristobal Colon	MEX	39	20,51	0,47	0	2,56	66,67	2,56	0,00	0,00	0	0	69,23	39	0
583	↓	486	↓	62	→	Universidad de Mendoza	ARG	39	56,41	1,38	30,77	12,82	46,15	7,69	0,00	0,00	0	0	46,15	39	0
583	↓	486	↓	86	→	Universidad Mariana	COL	39	41,03	0,18	20,51	2,56	43,59	0	0,00	0,00	0	0	58,97	39	0

583	↓	486	↓	92	↑	Universidad Politecnica de Chiapas	MEX	39	23,08	0,35	28,21	0	38,46	0	0,00	0,00	0	0	33,33	39	0
583	↓	486	↓	62	↑	Universidad Siglo 21	ARG	39	41,03	0,26	25,64	5,13	66,67	0	0,00	0,00	0	0	48,72	39	0
583	↓	486	↓	92	↑	Universidad Tecnologica de Queretaro	MEX	39	33,33	0,32	12,82	0	30,77	0	0,00	0,00	0	0	38,46	39	0
584	↓	487	↓	87	↓	Colegio Mayor de Antioquia	COL	38	47,37	0,34	28,95	18,42	31,58	0	0,00	0,00	0	0	57,89	38	0
584	↓			49	→	Escola Superior Nautica Infante D. Henrique	PRT	38	28,95	0,79	44,74	5,26	28,95	0	0,00	0,00	0	0	18,42	38	0
584	↓	487	↓	241	↓	Faculdades Souza Marques	BRA	38	31,58	0,3	26,32	0	15,79	0	0,00	0,00	0	0	52,63	38	0
584	↓	487	↓	20	↑	Facultad de Ciencias Medicas de Cienfuegos Dr. Raul Dorticos Torrado	CUB	38	23,68	0,04	2,63	0	36,84	0	0,00	0,00	0	0	92,11	38	0
584	↓	487	↓	15	↑	Instituto de Estudios Superiores de Administracion	VEN	38	84,21	0,42	21,05	7,89	60,53	2,63	0,00	0,00	0	0	50	38	0
584	↓	487	↓	93	↑	Instituto Tecnologico de Hermosillo	MEX	38	18,42	0,51	13,16	0	47,37	0	0,00	0,00	0	0	36,84	38	0
584	↓	487	↓	93	↑	Tecnologico de Estudios Superiores de Coacalco	MEX	38	7,89	0,09	18,42	0	42,11	0	0,00	0,00	0	0	23,68	38	0
584	↓	487	↓	20	↑	Universidad de Ciencias Medicas de las FAR	CUB	38	0	0,03	0	0	76,32	0	0,00	0,00	0	0	100	38	0
584	↓	487	↓	93	↑	Universidad Internacional	MEX	38	84,21	1	63,16	42,11	23,68	2,63	0,00	0,00	0	0	31,58	38	0
584	↓	487	↓	63	↑	Universidad Nacional de Formosa	ARG	38	55,26	0,49	47,37	26,32	42,11	7,89	0,00	0,00	2,78	0	44,74	38	0
584	↓	487	↓	15	↑	Universidad Rafael Beloso Chacin	VEN	38	60,53	0,21	0	0	47,37	0	0,00	0,00	0	0	28,95	38	0
585	↓	488	↓	242	↓	Centro Universitario Newton Paiva	BRA	37	21,62	0,43	35,14	2,7	43,24	2,7	0,00	0,00	0	0	48,65	37	0
585	↓	488	↓	242	↓	Escola de Educacao Fisica do Exercito	BRA	37	40,54	0,26	24,32	2,7	43,24	0	0,00	0,00	0	0	56,76	37	0
585	↓	488	↓	94	↑	Universidad DeLaSalle Bajio	MEX	37	35,14	0,09	21,62	2,7	43,24	0	0,00	0,00	0	0	37,84	37	0
585	↓			83	↑	Universidad Internacional Valenciana	ESP	37	43,24	1,42	35,14	5,41	43,24	2,7	0,00	0,00	0	0	40,54	37	0
585	↓	488	↓	64	→	Universidad Juan Agustin Maza	ARG	37	32,43	0,56	37,84	5,41	72,97	2,7	0,00	0,00	0	0	37,84	37	0
585	↓	488	↓	6	↑	Universidad Metropolitana, Puerto Rico	PRI	37	54,05	0,2	56,76	8,11	48,65	2,7	0,00	0,00	0	0	32,43	37	0

585	↓	488	↓	16	↑	Universidad Nacional Experimental Simon Rodriguez	VEN	37	45,95	0,08	21,62	0	32,43	0	0,00	0,00	0	0	40,54	37	0
585	↓	488	↓	242	↓	Universidade Vale do Rio Verde	BRA	37	8,11	0,84	37,84	10,81	35,14	5,41	0,00	0,00	0	0	54,05	37	0
585	↓	488	↓	2	→	Universite de Guyane	GUF	37	89,19	0,83	70,27	10,81	64,86	2,7	0,00	0,00	0	0	48,65	37	0
586	↓	489	↓	88	↓	Corporacion Universitaria Remington	COL	36	11,11	0,21	11,11	2,78	66,67	2,78	0,00	0,00	0	0	52,78	36	0
586	↓	489	↓	243	↓	Instituto Latinoamericano de Investigacion y Ensenanza Odontologica	BRA	36	13,89	0,66	38,89	13,89	50	2,78	0,00	0,00	0	0	22,22	36	0
586	↓	489	↓	95	↑	Instituto Tecnologico de Oaxaca	MEX	36	25	0,32	47,22	8,33	36,11	0	0,00	0,00	0	0	27,78	36	0
586	↓	489	↓	65	↓	Universidad Adventista del Plata	ARG	36	25	0,84	13,89	5,56	52,78	5,56	0,00	0,00	3,85	0	50	36	0
586	↓	489	↓	2	→	Universidad Centroamericana Jose Simeon Canas	SLV	36	83,33	0,1	38,89	8,33	36,11	0	0,00	0,00	0	0	38,89	36	0
586	↓	489	↓	95	↑	Universidad Iberoamericana, Puebla	MEX	36	36,11	0,37	11,11	2,78	50	2,78	0,00	0,00	0	0	41,67	36	0
586	↓	489	↓	95	↑	Universidad Tecnologica de Mexico SRG	MEX	36	13,89	0,08	8,33	0	41,67	0	0,00	0,00	0	0	52,78	36	0
587	↓			50	→	Escola Superior de Enfermagem de Lisboa	PRT	35	22,86	0,26	17,14	2,86	51,43	0	0,00	0,00	0	0	54,29	35	0
587	↓	490	↓	244	↓	Faculdade Sao Lucas	BRA	35	22,86	0,42	31,43	11,43	42,86	0	0,00	0,00	0	0	71,43	35	0
587	↓	490	↓	89	↑	Politecnico Grancolombiano	COL	35	20	0,09	2,86	0	57,14	0	0,00	0,00	4,17	0	28,57	35	0
587	↓			50	↑	United Nations University	PRT	35	37,14	0,75	5,71	14,29	60	8,57	0,00	0,00	0	0	17,14	35	0
587	↓	490	↓	96	↑	Universidad de la Sierra Juarez	MEX	35	17,14	0,51	34,29	5,71	57,14	0	0,00	0,00	0	0	54,29	35	0
587	↓	490	↓	7	↑	Universidad Politecnica de Puerto Rico	PRI	35	68,57	0,08	31,43	5,71	48,57	0	0,00	0,00	0	0	17,14	35	0
588	↓	491	↓	245	↓	Faculdade da Saude e Ecologia Humana	BRA	34	29,41	0,28	35,29	11,76	20,59	0	0,00	0,00	0	0	47,06	34	0
588	↓	491	↓	245	↑	Faculdade da Serra Gaucha	BRA	34	5,88	0,25	29,41	5,88	41,18	2,94	0,00	0,00	0	0	64,71	34	0
588	↓	491	↓	38	↓	Instituto de Altos Estudios Nacionales	ECU	34	52,94	0,39	47,06	14,71	67,65	2,94	0,00	0,00	0	0	35,29	34	0

589	↑		84	↑	Centro Superior de Estudios Universitarios La Salle, Madrid	ESP	33	21,21	0,61	39,39	6,06	66,67	3,03	0,00	0,00	0	0	45,45	33	0	
589	↓	492	↓	246	→	Faculdades Integradas da Uniao Educacional do Planalto Central	BRA	33	12,12	0,36	30,3	3,03	36,36	0	0,00	0,00	0	0	54,55	33	0
589	↓	492	↓	97	↑	Instituto Tecnologico de Torreon	MEX	33	12,12	0,31	12,12	0	33,33	0	0,00	0,00	0	0	63,64	33	0
589	↓	492	↓	97	↑	Universidad del Ejercito y Fuerza Aerea	MEX	33	6,06	0,43	33,33	3,03	48,48	0	0,00	0,00	3,13	0	42,42	33	0
589	↓	492	↓	5	→	Universidad Rafael Landivar	GTM	33	78,79	0,41	36,36	15,15	27,27	0	0,00	0,00	0	0	33,33	33	0
589	↓	492	↓	246	↓	Universidade Iguacu	BRA	33	42,42	0,18	18,18	3,03	39,39	0	0,00	0,00	0	0	60,61	33	0
590	↓	493	↓	30	↓	Universidad Catolica Santo Toribio de Mogrovejo	PER	32	28,13	0,02	9,38	0	78,13	0	0,00	0,00	0	0	62,5	32	0
590	↓	493	↓	98	↑	Universidad de Montemorelos	MEX	32	62,5	0,78	18,75	9,38	65,63	6,25	0,00	0,00	4,76	0	25	32	0
590	↓	493	↓	45	↓	Universidad Gabriela Mistral	CHL	32	18,75	0,39	15,63	6,25	50	0	0,00	0,00	0	0	84,38	32	0
590	↓	493	↓	4	→	Universidad Iberoamericana, Dominican Republic	DOM	32	75	0,62	28,13	6,25	43,75	3,13	0,00	0,00	4,17	0	50	32	0
590	↓	493	↓	5	→	Universidad Privada Boliviana	BOL	32	81,25	0,22	40,63	9,38	34,38	0	0,00	0,00	0	0	18,75	32	0
590	↓	493	↓	247	↓	Universidade Braz Cubas	BRA	32	9,38	0,2	28,13	3,13	31,25	0	0,00	0,00	0	0	37,5	32	0
591	↓	494	↓	99	↑	Instituto Tecnologico de Nuevo Leon	MEX	31	22,58	1,24	16,13	6,45	35,48	3,23	0,00	0,00	0	0	25,81	31	0
591	↓	494	↓	90	↑	Universidad Catolica de Oriente	COL	31	64,52	0,46	25,81	6,45	48,39	0	0,00	0,00	0	0	41,94	31	0
591	↓	494	↓	90	→	Universidad La Gran Colombia	COL	31	22,58	0,24	9,68	3,23	74,19	3,23	0,00	0,00	0	0	58,06	31	0
591	↓	494	↓	31	↓	Universidad Nacional de Cajamarca	PER	31	70,97	0,42	35,48	6,45	35,48	3,23	0,00	0,00	0	0	51,61	31	0
591	↓	494	↓	3	→	Universidad Tecnologica Centroamericana SRG	HND	31	67,74	0,67	22,58	6,45	61,29	0	0,00	0,00	0	0	22,58	31	0
592	↓	495	↓	8	↑	Carlos Albizu University, Puerto Rico	PRI	30	66,67	0,34	46,67	6,67	50	0	0,00	0,00	0	0	46,67	30	0
592	↓	495	↓	248	↑	Centro Universitario de Formiga	BRA	30	6,67	0,23	13,33	0	43,33	0	0,00	0,00	0	0	73,33	30	0
592	↓	495	↓	248	↑	Centro Universitario Estacio do Ceara	BRA	30	3,33	0,47	13,33	6,67	43,33	3,33	0,00	0,00	0	0	60	30	0

592	↓	495	↓	91	↓	Colegio de Estudios Superiores de Administracion	COL	30	43,33	0,37	36,67	13,33	60	3,33	0,00	0,00	0	0	50	30	0
592	↓	495	↓	248	↓	Faculdade Integrado de Campo Mourao	BRA	30	6,67	0,15	0	0	46,67	0	0,00	0,00	0	0	80	30	0
592	↓	495	↓	248	↓	Fundacao de Ensino e Pesquisa em Ciencias da Saude	BRA	30	26,67	0,5	13,33	0	46,67	0	0,00	0,00	0	0	70	30	0
592	↓	495	↓	66	↑	Universidad Argentina John F. Kennedy	ARG	30	66,67	0,35	46,67	10	50	0	0,00	0,00	0	0	30	30	0
592	↓	495	↓	100	↑	Universidad de La Cienega del Estado de Michoacan de Ocampo	MEX	30	20	0,15	33,33	6,67	30	0	0,00	0,00	0	0	30	30	0
592	↓	495	↓	66	↑	Universidad del CEMA	ARG	30	43,33	0,78	36,67	6,67	80	3,33	0,00	0,00	0	0	33,33	30	0
592	↓	495	↓	248	↑	Universidade Catolica de Petropolis	BRA	30	26,67	0,21	13,33	0	53,33	0	0,00	0,00	0	0	53,33	30	0
593	↓	496	↓	249	↑	Centro Universitario Campos de Andrade	BRA	29	13,79	0,23	13,79	3,45	58,62	0	0,00	0,00	0	0	51,72	29	0
593	↑	496	↑	249	↑	Centro Universitario do Distrito Federal	BRA	29	27,59	0,38	34,48	13,79	31,03	3,45	0,00	0,00	3,57	0	65,52	29	0
593	↓	496	↓	249	→	Faculdade de Medicina de Campos	BRA	29	3,45	0,27	31,03	0	58,62	0	0,00	0,00	0	0	72,41	29	0
593	↓	496	↓	92	↓	Institucion Universitaria Esumer	COL	29	27,59	0,47	0	3,45	75,86	3,45	0,00	0,00	0	0	31,03	29	0
593	↓	496	↓	67	↓	Universidad Catolica de Cuyo	ARG	29	31,03	0,23	34,48	0	41,38	0	0,00	0,00	0	0	48,28	29	0
593	↓	496	↓	46	↓	Universidad Iberoamericana de Ciencias y Tecnologia	CHL	29	48,28	0,14	31,03	3,45	20,69	0	0,00	0,00	0	0	55,17	29	0
593	↓	496	↓	101	↑	Universidad Politecnica de San Luis Potosi	MEX	29	17,24	0,32	17,24	10,34	44,83	0	0,00	0,00	0	0	13,79	29	0
593	↓	496	↓	249	↓	Universidade do Grande ABC	BRA	29	48,28	0,45	24,14	3,45	24,14	3,45	0,00	0,00	0	0	41,38	29	0
594	↓	497	↓	250	↓	Centro Universitario Euripides de Marilia	BRA	28	3,57	0,6	3,57	7,14	57,14	0	0,00	0,00	0	0	21,43	28	0
594	↓	497	↓	250	↓	Faculdades Integradas de Patos	BRA	28	21,43	0,14	14,29	0	10,71	0	0,00	0,00	0	0	57,14	28	0
594	↓	497	↓	250	↓	Fundacao UnirG Centro Universitario	BRA	28	17,86	0,36	25	7,14	50	3,57	0,00	0,00	0	0	57,14	28	0
594	↓			51	↓	Instituto Superior Dom Afonso III	PRT	28	42,86	0,67	42,86	0	32,14	0	0,00	0,00	0	0	21,43	28	0
594	↓	497	↓	68	↑	Instituto Universitario de Ciencias Biomedicas de Cordoba	ARG	28	3,57	0,19	25	0	60,71	0	0,00	0,00	0	0	60,71	28	0

594	↓	497	↓	93	↓	Unidades Tecnologicas de Santander	COL	28	42,86	0,26	14,29	0	53,57	0	0,00	0,00	0	0	53,57	28	0
594	↓	497	↓	47	→	Universidad Adventista de Chile	CHL	28	39,29	1,73	21,43	3,57	7,14	3,57	0,00	0,00	0	0	57,14	28	0
594	↓	497	↓	3	↓	Universidad Centroamericana	NIC	28	71,43	0,28	28,57	3,57	60,71	0	0,00	0,00	0	0	35,71	28	0
594	↓	497	↓	21	↑	Universidad de Ciencias Medicas de Granma Celia Sanchez Manduley	CUB	28	10,71	0,53	7,14	7,14	71,43	3,57	0,00	0,00	0	0	75	28	0
594	↓	497	↓	68	↑	Universidad de Flores	ARG	28	42,86	0,46	32,14	10,71	57,14	0	0,00	0,00	0	0	39,29	28	0
594	↓	497	↓	32	↓	Universidad Nacional Micaela Bastidas de Apurimac	PER	28	28,57	0,37	17,86	3,57	57,14	0	0,00	0,00	0	0	50	28	0
594	↓	497	↓	102	↑	Universidad Politecnica Metropolitana de Hidalgo	MEX	28	17,86	0,83	25	3,57	14,29	3,57	0,00	0,00	0	0	32,14	28	0
594	↓	497	↓	250	↓	Universidade Santa Ursula	BRA	28	25	0,47	46,43	0	46,43	0	0,00	0,00	0	0	53,57	28	0
595	↓	498	↓	251	↓	Centro Universitario do Espirito Santo	BRA	27	7,41	0,26	25,93	0	51,85	0	0,00	0,00	0	0	59,26	27	0
595	↓	498	↓	251	↓	Centro Universitario do Leste de Minas Gerais	BRA	27	11,11	0,29	14,81	0	37,04	0	0,00	0,00	3,85	0	51,85	27	0
595	↓	498	↓	251	↓	Centro Universitario do Norte Paulista	BRA	27	25,93	0,84	33,33	11,11	37,04	3,7	0,00	0,00	0	0	40,74	27	0
595	↓	498	↓	251	↓	Centro Universitario Unieuro	BRA	27	40,74	0,42	37,04	3,7	51,85	3,7	0,00	0,00	0	0	55,56	27	0
595	↓	498	↓	103	↑	Instituto Tecnologico de Tlalnepantla	MEX	27	25,93	0,18	18,52	3,7	29,63	0	0,00	0,00	0	0	40,74	27	0
595	↓	498	↓	3	↑	Universidad Autonoma del Paraguay	PRY	27	100	0,25	62,96	25,93	3,7	0	0,00	0,00	0	0	40,74	27	0
595	↓	498	↓	69	→	Universidad Catolica de Salta	ARG	27	40,74	0,49	48,15	3,7	85,19	0	0,00	0,00	0	1	51,85	27	0
595	↓	498	↓	33	→	Universidad Cesar Vallejo	PER	27	25,93	1,01	7,41	3,7	25,93	3,7	0,00	0,00	0	1	62,96	27	0
595	↓	498	↓	94	↓	Universidad de Cundinamarca	COL	27	25,93	0,35	14,81	7,41	59,26	0	0,00	0,00	0	0	55,56	27	0
595	↓	498	↓	103	↑	Universidad de la Canada	MEX	27	0	0,14	14,81	0	37,04	0	0,00	0,00	0	0	59,26	27	0
596	↑	499	↑	5	↑	Centro Latinoamericano de Economia Humana	URY	26	53,85	0,45	34,62	11,54	42,31	0	0,00	0,00	0	0	61,54	26	0
596	↓	499	↓	95	↓	Corporacion Universitaria del Caribe	COL	26	26,92	0,05	19,23	15,38	30,77	0	0,00	0,00	0	0	53,85	26	0

596	↓	499	↓	252	↓	Faculdade Pitagoras	BRA	26	26,92	0,07	3,85	3,85	50	0	0,00	0,00	0	0	73,08	26	0
596	↓	499	↓	252	↓	Fundacao Escola de Comercio Alvares Penteado	BRA	26	7,69	0,27	7,69	3,85	53,85	0	0,00	0,00	0	0	61,54	22	1
596	↓	499	↓	22	↑	Instituto Superior Minero Metalurgico de Moa Dr. Antonio Nunez Jimenez	CUB	26	57,69	0,12	15,38	3,85	34,62	0	0,00	0,00	0	0	69,23	26	0
596	↓	499	↓	252	↓	UniBrasil - Faculdades Integradas do Brasil	BRA	26	15,38	0,24	23,08	3,85	57,69	0	0,00	0,00	0	0	61,54	26	0
596	↓	499	↓	104	↑	Universidad del Caribe	MEX	26	23,08	0,36	19,23	0	57,69	0	0,00	0,00	0	0	53,85	26	0
596	↓	499	↓	17	↑	Universidad Nacional Experimental Sur del Lago Jesus Maria Semprum	VEN	26	34,62	0,02	7,69	0	50	0	0,00	0,00	0	0	23,08	26	0
596	↓	499	↓	6	↑	Universidad San Francisco Xavier de Chuquisaca	BOL	26	92,31	0,19	53,85	11,54	19,23	0	0,00	0,00	0	0	46,15	26	0
597	↓	500	↓	105	↑	Instituto Tecnologico de Pachuca	MEX	25	8	0,78	20	4	20	0	0,00	0,00	0	0	28	25	0
597	↓	500	↓	3	→	Northern Caribbean University	JAM	25	80	1,02	36	8	36	8	0,00	0,00	0	0	44	25	0
597	↓	500	↓	96	↓	Universidad Autonoma de Colombia	COL	25	8	0,45	4	0	80	0	0,00	0,00	0	0	40	25	0
597	↓	500	↓	23	↑	Universidad de Ciencias Medicas de Pinar del Rio	CUB	25	24	0,09	0	0	56	0	0,00	0,00	0	0	88	25	0
597	↓	500	↓	105	↑	Universidad Popular de la Chontalpa	MEX	25	12	0,5	12	4	28	0	0,00	0,00	4	0	64	25	0
598	↓	501	↓	253	↓	Centro Universitario Barriga Verde	BRA	24	16,67	0,39	29,17	0	20,83	0	0,00	0,00	0	0	54,17	24	0
598	↓	501	↓	253	↓	Centro Universitario Metodista Izabela Hendrix	BRA	24	8,33	0,08	20,83	0	41,67	0	0,00	0,00	0	0	66,67	24	0
598	↓	501	↓	253	↓	Centro Universitario Moura Lacerda	BRA	24	4,17	0,03	8,33	0	37,5	0	0,00	0,00	0	0	83,33	24	0
598	↓			52	↓	Escola Superior de Hotelaria e Turismo do Estoril	PRT	24	37,5	0,24	12,5	8,33	50	0	0,00	0,00	0	0	29,17	24	0
598	↓	501	↓	24	↑	Escuela Latinoamericana de Medicina	CUB	24	12,5	0,12	4,17	0	54,17	0	0,00	0,00	0	0	91,67	24	0
598	↓	501	↓	97	↓	Fundacion Universitaria Autonoma de Las Americas	COL	24	29,17	0,34	16,67	0	62,5	0	0,00	0,00	0	0	58,33	24	0
598	↑	501	↑	97	↑	Institucion Universitaria Pascual Bravo	COL	24	20,83	0,41	16,67	0	66,67	0	0,00	0,00	0	0	20,83	24	0
598	↓	501	↓	106	↑	Instituto Tecnologico Superior de Cajeme	MEX	24	37,5	0,67	25	4,17	50	4,17	0,00	0,00	0	0	58,33	24	0

598 ↓	501 ↓	106 ↑	Instituto Tecnologico Superior de Calkini en el Estado de Campeche	MEX	24	33,33	1,67	50	12,5	45,83	8,33	0,00	0,00	0	0	16,67	24	0
598 ↓	501 ↓	1 →	School for Field Studies	TCA	24	91,67	0,56	58,33	20,83	33,33	4,17	0,00	0,00	0	0	45,83	24	0
598 ↓	501 ↓	7 ↓	Universidad Autonoma del Beni Jose Ballivian	BOL	24	95,83	0,39	70,83	41,67	20,83	0	0,00	0,00	0	0	62,5	24	0
598 ↓	501 ↓	34 →	Universidad Catolica Los Angeles de Chimbote	PER	24	50	0,2	8,33	0	20,83	0	0,00	0,00	0	0	83,33	24	0
598 ↓	501 ↓	70 ↑	Universidad del Aconcagua	ARG	24	25	0,62	29,17	0	58,33	0	0,00	0,00	0	0	54,17	24	0
598 ↓	501 ↓	4 ↓	Universidad del Norte	PRY	24	83,33	0,66	91,67	12,5	37,5	0	0,00	0,00	0	0	20,83	24	0
598 ↓	501 ↓	4 →	Universidad Nacional de Ingenieria, Nicaragua	NIC	24	66,67	0,4	8,33	4,17	54,17	4,17	0,00	0,00	0	0	25	24	0
598 ↓	501 ↓	34 →	Universidad Nacional San Cristobal de Huamanga	PER	24	41,67	0,01	33,33	8,33	25	0	0,00	0,00	0	0	79,17	24	0
598 ↓	501 ↓	48 ↓	Universidad Pedro de Valdivia	CHL	24	58,33	0,37	20,83	4,17	20,83	0	0,00	0,00	0	0	54,17	24	0
598 ↓	501 ↓	106 ↑	Universidad Politecnica del Bicentenario	MEX	24	25	0,37	29,17	0	50	0	0,00	0,00	0	0	16,67	24	0
598 ↓	501 ↓	18 ↑	Universidad Santa Maria	VEN	24	66,67	0,46	12,5	12,5	41,67	0	0,00	0,00	0	0	45,83	24	0
599 ↓	502 ↓	254 ↓	Centro Universitario Salesiano de Sao Paulo	BRA	23	8,7	0,11	13,04	0	60,87	0	0,00	0,00	0	0	30,43	23	0
599 ↓	502 ↓	254 ↓	Faculdade de Ciencias Biologicas e da Saude Univicososa	BRA	23	13,04	0,21	17,39	4,35	43,48	0	0,00	0,00	0	0	78,26	23	0
599 ↓	502 ↓	254 ↓	Faculdades Adamantinenses Integradas	BRA	23	8,7	0,16	13,04	4,35	8,7	0	0,00	0,00	0	0	60,87	23	0
599 ↓	502 ↓	98 ↓	Fundacion Universitaria Agraria de Colombia	COL	23	47,83	0,56	17,39	4,35	69,57	4,35	0,00	0,00	0	0	43,48	23	0
599 ↓	502 ↓	107 ↓	Instituto Tecnologico de Ciudad Juarez	MEX	23	34,78	0,63	26,09	17,39	43,48	8,7	0,00	0,00	0	0	30,43	23	0
599 ↓	502 ↓	107 ↑	Instituto Tecnologico de El Salto	MEX	23	47,83	0,45	21,74	0	26,09	0	0,00	0,00	0	0	86,96	23	0
599 ↓	502 ↓	254 ↓	Modulo Centro Universitario	BRA	23	4,35	0,25	26,09	0	30,43	0	0,00	0,00	0	0	52,17	23	0
599 ↓	502 ↓	8 →	Universidad EARTH	CRI	23	91,3	0,78	65,22	13,04	30,43	4,35	0,00	0,00	0	0	21,74	23	0
599 ↓	502 ↓	39 ↓	Universidad Estatal de Bolivar	ECU	23	73,91	0,43	30,43	17,39	34,78	0	0,00	0,00	0	0	65,22	23	0

599 ↓	502 ↓	49 ↓	Universidad Internacional SEK Chile	CHL	23	56,52	0,63	56,52	30,43	39,13	4,35	0,00	0,00	0	0	73,91	23	0
599 ↓	502 ↓	35 ↓	Universidad Nacional Santiago Antunez de Mayolo	PER	23	47,83	0,47	43,48	8,7	43,48	4,35	0,00	0,00	0	0	43,48	23	0
600 ↓	503 ↓	255 →	Centro Universitario Fundacao Santo Andre	BRA	22	9,09	0,19	4,55	0	54,55	0	0,00	0,00	0	0	50	22	0
600 ↓	503 ↓	255 ↓	Centro Universitario Luterano de Palmas	BRA	22	4,55	0,18	0	0	54,55	0	0,00	0,00	0	0	36,36	22	0
600 ↓	503 ↓	255 ↑	Fundacao Universidade do Tocantins	BRA	22	4,55	0,55	4,55	0	59,09	0	0,00	0,00	0	0	77,27	22	0
600 ↓		53 ↓	Instituto Superior de Educacao e Ciencias	PRT	22	13,64	0,46	63,64	13,64	45,45	9,09	0,00	0,00	0	0	18,18	22	0
600 ↓	503 ↓	108 ↑	Instituto Tecnologico de Chetumal	MEX	22	31,82	0,44	22,73	4,55	31,82	0	0,00	0,00	0	0	50	22	0
600 ↓	503 ↓	108 ↑	Instituto Tecnologico de la Paz	MEX	22	9,09	0,55	27,27	0	27,27	0	0,00	0,00	0	0	36,36	22	0
600 ↓	503 ↓	1 →	St.Matthew's University	CYM	22	81,82	0,49	18,18	0	59,09	0	0,00	0,00	0	0	9,09	22	0
600 ↓	503 ↓	99 ↓	Universidad Autonoma Latinoamericana	COL	22	9,09	0,04	0	4,55	63,64	0	0,00	0,00	0	0	54,55	22	0
600 ↓	503 ↓	108 ↑	Universidad Cuauhtemoc	MEX	22	9,09	0,11	22,73	0	31,82	0	0,00	0,00	0	0	27,27	22	0
600 ↓	503 ↓	36 ↓	Universidad Nacional Amazonica de Madre de Dios	PER	22	95,45	0,31	63,64	4,55	22,73	0	0,00	0,00	0	0	31,82	22	0
600 ↑	503 ↑	71 ↑	Universidad Nacional de Avellaneda	ARG	22	27,27	0,39	36,36	9,09	54,55	0	0,00	0,00	0	0	40,91	22	0
600 ↓	503 ↓	36 ↓	Universidad Nacional del Centro del Peru	PER	22	27,27	0,12	18,18	0	77,27	0	0,00	0,00	0	0	72,73	22	0
600 ↓	503 ↓	255 ↓	Universidade Aberta do Brasil	BRA	22	4,55	0,26	0	0	54,55	0	0,00	0,00	0	0	27,27	22	0
601 ↓	504 ↓	40 ↓	Escuela Superior Politecnica Agropecuaria de Manabi Manuel Felix Lopez	ECU	21	85,71	0,61	28,57	4,76	52,38	4,76	0,00	0,00	0	0	47,62	21	0
601 ↓	504 ↓	256 ↓	FEAD - Centro de Gestao Empreendedora	BRA	21	0	0,11	9,52	0	42,86	0	0,00	0,00	0	0	66,67	21	0
601 ↓	504 ↓	25 ↑	Universidad de Ciencias Pedagogicas Enrique Jose Varona	CUB	21	9,52	0	0	0	9,52	0	0,00	0,00	0	0	100	21	0
601 ↓	504 ↓	3 →	Universidad Dr Jose Matias Delgado	SLV	21	85,71	0,03	66,67	4,76	19,05	0	0,00	0,00	0	0	23,81	21	0

601	↓	504	↓	109	↑	Universidad Intercontinental	MEX	21	47,62	0,11	19,05	0	61,9	0	0,00	0,00	0	0	28,57	21	0
601	↓	504	↓	2	→	Universite Quisqueya	HTI	21	90,48	0,54	47,62	0	23,81	0	0,00	0,00	0	0	33,33	21	0
601	↓	504	↓	1	→	University of Belize	BLZ	21	100	0,92	52,38	14,29	42,86	0	0,00	0,00	0	0	28,57	21	0
602	↓	505	↓	257	↓	Centro Universitario Padre Anchieta	BRA	20	15	0,5	15	0	20	0	0,00	0,00	0	0	45	20	0
602	↓	505	↓	100	↓	Corporacion Universitaria de Santa Rosa de Cabal	COL	20	35	0,03	15	0	40	0	0,00	0,00	0	0	75	20	0
602	↓	505	↓	257	↑	Faculdade de Desenvolvimento do Rio Grande do Sul	BRA	20	35	0,33	15	0	30	0	0,00	0,00	0	0	35	20	0
602	↓	505	↓	72	↑	Universidad CAECE	ARG	20	15	0,3	15	5	60	5	0,00	0,00	0	0	15	20	0
602	↓	505	↓	9	→	Universidad de Ciencias Medicas	CRI	20	55	0,21	35	10	50	0	0,00	0,00	0	0	45	20	0
602	↓	505	↓	37	↓	Universidad La Salle Peru	PER	20	35	0,17	0	0	90	0	0,00	0,00	0	0	5	20	0
602	↓	505	↓	9	↑	Universidad Latina de Costa Rica SRG	CRI	20	60	0,64	50	10	40	0	0,00	0,00	0	0	45	20	0
602	↓	505	↓	110	↑	Universidad Politecnica de Francisco I Madero	MEX	20	20	0,54	5	5	30	0	0,00	0,00	0	0	65	20	0
602	↓	505	↓	37	↓	Universidad Privada San Juan Bautista	PER	20	55	0,1	15	0	30	0	0,00	0,00	0	0	75	20	0
602	↓	505	↓	110	↑	Universidad Xochicalco	MEX	20	75	0,35	65	25	20	0	0,00	0,00	0	0	65	20	0
603	↓	506	↓	258	↓	Centro Universitario do Triangulo	BRA	19	26,32	0,16	21,05	5,26	15,79	0	0,00	0,00	0	0	63,16	19	0
603	↓	506	↓	111	↑	Colegio Superior Agropecuario del Estado de Guerrero	MEX	19	26,32	0	5,26	0	21,05	0	0,00	0,00	0	0	47,37	19	0
603	↓	506	↓	101	↓	Corporacion Universitaria Americana	COL	19	42,11	0,45	0	5,26	84,21	5,26	0,00	0,00	0	0	78,95	19	0
603	↓	506	↓	258	↓	Faculdade de Pindamonhangaba	BRA	19	10,53	0,7	31,58	10,53	63,16	10,5	0,00	0,00	0	0	42,11	19	0
603	↓	506	↓	101	↓	Fundacion Universitaria Juan de Castellanos	COL	19	42,11	0,11	15,79	0	42,11	0	0,00	0,00	0	0	63,16	19	0
603	↓	506	↓	101	↓	Fundacion Universitaria Juan N. Corpas	COL	19	26,32	0,05	21,05	0	36,84	0	0,00	0,00	0	0	78,95	19	0
603	↑	506	↑	101	↑	Institucion Universitaria Antonio Jose Camacho	COL	19	57,89	0,52	21,05	5,26	47,37	0	0,00	0,00	0	0	52,63	19	0

603	↓	506	↓	111	↓	Instituto Tecnologico El Llano	MEX	19	15,79	0,27	31,58	0	57,89	0	0,00	0,00	5,26	0	47,37	19	0
603	↓	506	↓	73	↑	Instituto Universitario de Ciencias de la Salud, Fundacion Hector A. Barcelo	ARG	19	31,58	0,3	21,05	5,26	57,89	0	0,00	0,00	0	0	57,89	19	0
603	↓	506	↓	5	↑	Universidad Central del Este	DOM	19	94,74	1,82	15,79	10,53	36,84	5,26	0,00	0,00	0	0	57,89	19	0
603	↑	506	↑	101	↑	Universidad de Investigacion y Desarrollo, Bucaramanga	COL	19	57,89	0,05	10,53	5,26	52,63	0	0,00	0,00	0	0	36,84	19	0
603	↓	506	↓	5	→	Universidad Nacional Pedro Henriquez Urena	DOM	19	68,42	0,02	36,84	21,05	26,32	0	0,00	0,00	0	0	42,11	19	0
604	↑	507	↑	259	↑	Centro Universitario Internacional	BRA	18	5,56	0,48	0	0	38,89	0	0,00	0,00	0	0	44,44	18	0
604	↓			54	↑	Escola Superior de Saude de Alcoitao	PRT	18	33,33	1,52	50	27,78	38,89	16,7	0,00	0,00	0	0	50	18	0
604	↓			85	↑	ESCP Europe Madrid	ESP	18	61,11	0,97	66,67	11,11	50	5,56	0,00	0,00	0	0	33,33	18	0
604	↓			85	↑	Facultad de Teologia de Granada	ESP	18	0	0	0	0	100	0	0,00	0,00	0	0	50	18	0
604	↓	507	↓	5	→	Instituto Centroamericano de Administracion de Empresas	NIC	18	61,11	0,28	88,89	0	72,22	0	0,00	0,00	0	0	0	18	0
604	↓			85	↑	Suffolk University	ESP	18	94,44	0,48	77,78	11,11	33,33	0	0,00	0,00	0	0	72,22	18	0
604	↓	507	↓	74	↑	Universidad Catolica de Santa Fe	ARG	18	16,67	0,05	11,11	0	77,78	0	0,00	0,00	0	0	61,11	18	0
604	↓	507	↓	102	↓	Universidad de America	COL	18	27,78	0,51	0	0	50	0	0,00	0,00	0	0	44,44	18	0
604	↓	507	↓	9	↑	Universidad del Este	PRI	18	38,89	0,63	33,33	5,56	55,56	5,56	0,00	0,00	0	0	33,33	18	0
604	↓	507	↓	102	↓	Universidad del Pacifico, Colombia	COL	18	55,56	0,21	5,56	0	50	0	0,00	0,00	0	0	72,22	18	0
604	↓	507	↓	102	↓	Universidad Incca de Colombia	COL	18	33,33	0,18	16,67	11,11	38,89	0	0,00	0,00	0	0	55,56	18	0
604	↓	507	↓	19	↑	Universidad Nacional Experimental Rafael Maria Baralt	VEN	18	11,11	0,11	0	0	72,22	0	0,00	0,00	0	0	33,33	18	0
604	↓	507	↓	38	↓	Universidad Nacional Jorge Basadre Grohmann de Tacna	PER	18	38,89	0,18	33,33	0	27,78	0	0,00	0,00	0	0	88,89	18	0
604	↓	507	↓	112	↓	Universidad Politecnica de Queretaro	MEX	18	11,11	0,13	16,67	0	38,89	0	0,00	0,00	0	0	22,22	18	0
604	↓	507	↓	6	→	Universidad Tecnologica de Santiago	DOM	18	94,44	0	33,33	5,56	16,67	0	0,00	0,00	0	0	50	18	0

604	↓	507	↓	259	↑	Universidade Estadual de Alagoas	BRA	18	5,56	0	33,33	0	27,78	0	0,00	0,00	0	0	94,44	18	0
604	↓	507	↓	102	↓	Universitaria Agustiniana	COL	18	16,67	0,93	27,78	16,67	66,67	16,7	0,00	0,00	0	0	50	18	0
605	↓	508	↓	260	↓	Abeu Centro Universitario	BRA	17	17,65	0,16	11,76	0	41,18	0	0,00	0,00	6,67	0	76,47	17	0
605	↓	508	↓	260	↑	Centro Universitario Catolica De Quixada	BRA	17	70,59	0,14	0	0	52,94	0	0,00	0,00	0	0	94,12	17	0
605	↓	508	↓	260	↓	Centro Universitario de Votuporanga	BRA	17	11,76	0,31	5,88	0	64,71	0	0,00	0,00	0	0	76,47	17	0
605	↓	508	↓	260	↓	Centro Universitario do Planalto de Araxa	BRA	17	11,76	0,4	17,65	0	47,06	0	0,00	0,00	0	0	76,47	17	0
605	↓	508	↓	260	↑	Centro Universitario Estacio Radial de Sao Paulo	BRA	17	29,41	0	35,29	11,76	11,76	0	0,00	0,00	13,3	0	23,53	17	0
605	↓	508	↓	103	↓	Escuela Superior de Administracion Publica	COL	17	23,53	0,17	11,76	0	82,35	0	0,00	0,00	0	0	76,47	17	0
605	↓	508	↓	260	→	Faculdade de Minas	BRA	17	23,53	0,31	23,53	11,76	35,29	0	0,00	0,00	0	0	70,59	17	0
605	↓	508	↓	103	↓	Institucion Universitaria Colegios de Colombia	COL	17	70,59	0,44	41,18	11,76	52,94	0	0,00	0,00	0	0	35,29	17	0
605	↓			55	↓	Instituto Superior de Ciencias Educativas	PRT	17	11,76	0,32	17,65	0	29,41	0	0,00	0,00	0	0	41,18	17	0
605	↓	508	↓	103	↓	Instituto Tecnologico de Soledad Atlantico	COL	17	29,41	0,62	0	0	47,06	0	0,00	0,00	0	0	11,76	17	0
605	↓	508	↓	75	↓	Instituto Universitario Aeronautico	ARG	17	11,76	0,39	5,88	0	70,59	0	0,00	0,00	0	0	5,88	17	0
605	↓	508	↓	10	↑	Pontificia Universidad Catolica de Puerto Rico	PRI	17	58,82	0,11	35,29	0	17,65	0	0,00	0,00	0	0	47,06	17	0
605	↓	508	↓	103	↓	Unidad Central del Valle del Cauca	COL	17	5,88	0,11	11,76	5,88	82,35	0	0,00	0,00	0	0	94,12	17	0
605	↓	508	↓	50	↓	Universidad ARCIS	CHL	17	35,29	0,02	17,65	0	58,82	0	0,00	0,00	0	0	64,71	17	0
605	↓	508	↓	20	↑	Universidad Bolivariana de Venezuela	VEN	17	11,76	0,03	5,88	0	47,06	0	0,00	0,00	0	0	35,29	17	0
605	↓	508	↓	39	↓	Universidad Cientifica del Peru	PER	17	64,71	0,47	35,29	11,76	11,76	0	0,00	0,00	0	0	52,94	17	0
605	↓	508	↓	41	↓	Universidad Estatal del Sur Manabi	ECU	17	82,35	0,15	17,65	0	35,29	0	0,00	0,00	0	0	52,94	17	0
605	↓	508	↓	10	↑	Universidad Hispanoamericana, Costa Rica	CRI	17	82,35	0,19	52,94	11,76	17,65	0	0,00	0,00	0	0	76,47	17	0

605		86	Universidad Internacional Menéndez Pelayo	ESP	17	70,59	0,38	47,06	5,88	58,82	0	0,00	0,00	6,25	0	70,59	17	0
605	508	7	Universidad ISA	DOM	17	100	0,97	58,82	0	17,65	0	0,00	0,00	0	0	17,65	17	0
605	508	20	Universidad Nacional Abierta	VEN	17	41,18	1,3	5,88	5,88	35,29	5,88	0,00	0,00	0	0	47,06	17	0
605	508	5	Universidad Nacional de Caaguazu	PRY	17	41,18	0	11,76	5,88	82,35	5,88	0,00	0,00	0	0	82,35	17	0
605	508	20	Universidad Nacional Experimental de los Llanos Centrales Romulo Gallegos	VEN	17	11,76	0	17,65	0	17,65	0	0,00	0,00	0	0	35,29	17	0
605	508	20	Universidad Nacional Experimental Politecnica de la Fuerza Armada	VEN	17	41,18	0,2	0	0	47,06	0	0,00	0,00	0	0	41,18	17	0
605	508	113	Universidad Politecnica de Baja California	MEX	17	35,29	0,07	29,41	0	41,18	0	0,00	0,00	0	0	47,06	17	0
605	508	113	Universidad Tecnologica del Valle de Toluca	MEX	17	41,18	1,02	17,65	0	23,53	0	0,00	0,00	0	0	29,41	17	0
605	508	260	Universidade para o Desenvolvimento do Alto Vale do Itajai	BRA	17	5,88	0,42	29,41	0	35,29	0	0,00	0,00	0	0	64,71	17	0
606	509	3	Avalon University School of Medicine	ANT	16	62,5	1,46	62,5	6,25	62,5	0	0,00	0,00	0	0	43,75	16	0
606	509	261	Centro Universitario de Franca	BRA	16	25	0,45	18,75	0	43,75	0	0,00	0,00	0	0	31,25	16	0
606	509	104	Corporacion Universitaria Latinoamericana	COL	16	37,5	0,82	0	6,25	43,75	6,25	0,00	0,00	0	0	37,5	16	0
606	509	104	Escuela Naval de Cadetes Almirante Padilla	COL	16	43,75	0,86	18,75	6,25	43,75	0	0,00	0,00	0	0	43,75	16	0
606	509	261	Faculdades Integradas de Bauru	BRA	16	50	0,21	31,25	0	37,5	0	0,00	0,00	0	0	37,5	16	0
606	509	261	Faculdades Integradas de Ourinhos	BRA	16	25	0,29	18,75	0	56,25	0	0,00	0,00	0	0	75	16	0
606	509	104	Fundacion Universitaria Navarra	COL	16	37,5	0,39	6,25	12,5	56,25	0	0,00	0,00	0	0	81,25	16	0
606	509	104	Institucion Universitaria de Envigado	COL	16	31,25	0,21	6,25	0	75	0	0,00	0,00	0	0	18,75	16	0
606	509	76	Instituto Universitario Naval	ARG	16	18,75	0,26	43,75	12,5	43,75	0	0,00	0,00	0	0	25	16	0
606	509	8	Universidad Autonoma Tomas Frias	BOL	16	100	0,12	62,5	6,25	6,25	0	0,00	0,00	0	0	31,25	16	0
606	509	104	Universidad Catolica de Pereira	COL	16	31,25	0,23	6,25	6,25	50	0	0,00	0,00	0	0	56,25	16	0

606	↓	509	↓	6	↓	Universidad Nacional del Este	PRY	16	37,5	0	0	6,25	12,5	0	0,00	0,00	0	0	12,5	16	0
606	↓	509	↓	114	↑	Universidad Politecnica de Durango	MEX	16	6,25	0,21	12,5	0	25	0	0,00	0,00	0	0	75	16	0
607	↑	510	↑	262	↑	Centro Universitario Tabosa de Almeida	BRA	15	0	0,16	6,67	0	60	0	0,00	0,00	0	0	20	15	0
607	↓	510	↓	262	↓	Faculdades Integradas UPIS	BRA	15	20	0,12	13,33	6,67	33,33	0	0,00	0,00	0	0	93,33	15	0
607	↓	510	↓	115	↑	Instituto Tecnologico de China	MEX	15	40	0,26	20	0	26,67	0	0,00	0,00	0	0	66,67	15	0
607	↓	510	↓	77	↑	Universidad ISALUD	ARG	15	60	0,03	46,67	20	46,67	0	0,00	0,00	0	0	40	15	0
607	↓	510	↓	40	↓	Universidad Nacional Daniel Alcides Carrion	PER	15	26,67	0,38	13,33	6,67	40	0	0,00	0,00	0	0	60	15	0
607	↓	510	↓	40	→	Universidad Nacional Toribio Rodriguez de Mendoza de Amazonas	PER	15	73,33	0,11	33,33	0	20	0	0,00	0,00	0	0	46,67	15	0
607	↑	510	↑	77	↑	Universidad Provincial del Sudoeste	ARG	15	66,67	0	6,67	6,67	26,67	0	0,00	0,00	0	0	53,33	15	0
607	↓	510	↓	115	↑	Universidad Tecnologica de San Juan del Rio	MEX	15	6,67	0,22	33,33	0	20	0	0,00	0,00	0	0	13,33	15	0
607	↓	510	↓	115	↑	Universidad Tecnologica de Tecamac	MEX	15	20	0,39	46,67	0	26,67	0	0,00	0,00	0	0	40	15	0
607	↓	510	↓	262	↓	UNIVESC - Centro Universitario Catarinense	BRA	15	13,33	0	13,33	0	13,33	0	0,00	0,00	0	0	60	15	0
608	↑	511	↑	263	↑	Centro Universitario Facex	BRA	14	14,29	0,29	7,14	0	64,29	0	0,00	0,00	0	0	57,14	14	0
608	↓	511	↓	263	↓	Centro Universitario Jorge Amado	BRA	14	7,14	0,22	14,29	0	35,71	0	0,00	0,00	0	0	50	14	0
608	↓	511	↓	263	↓	Centro Universitario Monte Serrat	BRA	14	28,57	0,81	14,29	0	28,57	0	0,00	0,00	0	0	14,29	14	0
608	↓	511	↓	263	↓	Faculdade de Medicina de Catanduva	BRA	14	21,43	0	50	0	7,14	0	0,00	0,00	0	0	42,86	14	0
608	↓	511	↓	26	↑	Facultad de Ciencias Medicas de Guantanamo	CUB	14	50	0,29	28,57	0	42,86	0	0,00	0,00	0	0	42,86	14	0
608	↓	511	↓	26	↑	Facultad de Ciencias Medicas de Matanzas	CUB	14	7,14	0,21	0	0	85,71	0	0,00	0,00	0	0	100	14	0
608	↓	511	↓	51	↓	Facultad Latinoamericana de Ciencias Sociales, Chile	CHL	14	35,71	0	21,43	14,29	42,86	0	0,00	0,00	0	0	71,43	14	0
608	↓	511	↓	263	↓	FAE Centro Universitario	BRA	14	0	0,87	14,29	14,29	64,29	14,3	0,00	0,00	0	0	28,57	14	0

608	↓	511	↓	263	↓	Fundacao Armando Alvares Penteado	BRA	14	14,29	0	7,14	0	42,86	0	0,00	0,00	0	0	42,86	14	0
608	↓	511	↓	263	↓	Instituto Brasileiro de Medicina de Reabilitacao	BRA	14	35,71	0,42	21,43	0	35,71	0	0,00	0,00	0	0	71,43	14	0
608	↓	511	↓	116	↑	Instituto Tecnologico de Tizimin	MEX	14	21,43	0,44	35,71	7,14	57,14	0	0,00	0,00	0	0	71,43	14	0
608	↓	511	↓	11	↑	San Juan Bautista School of Medicine	PRI	14	85,71	0,24	64,29	14,29	21,43	0	0,00	0,00	0	0	35,71	14	0
608	↓	511	↓	41	↓	Universidad Alas Peruanas	PER	14	42,86	0,03	14,29	0	42,86	0	0,00	0,00	0	0	85,71	14	0
608	↓	511	↓	7	→	Universidad Autonoma de Asuncion	PRY	14	100	0,05	71,43	0	14,29	0	0,00	0,00	0	0	21,43	14	0
608	↓	511	↓	4	↑	Universidad Interamericana de Panama SRG	PAN	14	78,57	0,35	28,57	7,14	28,57	0	0,00	0,00	0	0	57,14	14	0
608	↓	511	↓	116	↑	Universidad Regiomontana, A.C.	MEX	14	7,14	0,07	0	0	71,43	0	0,00	0,00	0	0	50	14	0
608	↓	511	↓	2	↑	University of The Bahamas	BHS	14	50	0,16	14,29	0	78,57	0	0,00	0,00	0	0	21,43	14	0
609	↓	512	↓	117	↓	Centro Interdisciplinario de Investigacion y Docencia en Educacion Tecnica	MEX	13	46,15	1,29	38,46	0	38,46	0	0,00	0,00	0	0	76,92	13	0
609	↓	512	↓	264	↓	Centro Universitario de Barra Mansa	BRA	13	0	0,19	0	0	38,46	0	0,00	0,00	0	0	30,77	13	0
609	↓	512	↓	105	↓	Corporacion Unificada Nacional de Educacion Superior	COL	13	15,38	0,36	0	0	53,85	0	0,00	0,00	0	0	7,69	13	0
609	↓	512	↓	117	↑	El Colegio de Tlaxcala, A.C.	MEX	13	30,77	0,27	38,46	15,38	76,92	0	0,00	0,00	0	0	61,54	13	0
609	↓	512	↓	117	↑	El Colegio de Veracruz	MEX	13	38,46	0,24	15,38	0	69,23	0	0,00	0,00	0	0	61,54	13	0
609	↓	512	↓	264	↓	Faculdades Integradas Teresa D'Avila	BRA	13	15,38	0,05	23,08	15,38	61,54	0	0,00	0,00	0	0	30,77	13	0
609	↓	512	↓	105	↓	Institucion Universitaria CESMAG	COL	13	23,08	0,4	7,69	0	46,15	0	0,00	0,00	0	0	53,85	13	0
609	↓	512	↓	117	↑	Instituto Tecnologico Superior de Zacapoaxtla	MEX	13	53,85	0,56	23,08	7,69	23,08	0	0,00	0,00	0	0	46,15	13	0
609	↓	512	↓	21	↑	Universidad Catolica Cecilio Acosta	VEN	13	7,69	0,09	0	0	92,31	0	0,00	0,00	0	0	7,69	13	0
609	↓	512	↓	42	↓	Universidad de Los Hemisferios	ECU	13	38,46	0,15	15,38	0	61,54	0	0,00	0,00	0	0	61,54	13	0

609	↓	512	↓	117	↑	Universidad del Valle de Atemajac	MEX	13	15,38	0,17	23,08	7,69	69,23	0	0,00	0,00	0	0	69,23	13	0
609	↓	512	↓	117	↑	Universidad Estatal del Valle de Ecatepec	MEX	13	7,69	0,75	15,38	0	76,92	0	0,00	0,00	0	0	30,77	13	0
609	↓	512	↓	4	→	Universidad Evangelica de El Salvador	SLV	13	92,31	0,19	30,77	0	46,15	0	0,00	0,00	0	0	61,54	13	0
609	↓	512	↓	117	→	Universidad Intercultural de Chiapas	MEX	13	30,77	0,1	38,46	0	53,85	0	0,00	0,00	0	0	84,62	13	0
609	↓	512	↓	5	↓	Universidad Latina de Panama	PAN	13	61,54	0,14	30,77	0	38,46	0	0,00	0,00	0	0	53,85	13	0
609	↓	512	↓	11	↑	Universidad Latinoamericana de Ciencia y Tecnologia, Costa Rica	CRI	13	61,54	0,72	0	7,69	46,15	7,69	0,00	0,00	0	0	61,54	13	0
609	↓	512	↓	42	↓	Universidad Nacional de Educacion Enrique Guzman y Valle	PER	13	53,85	0,76	30,77	0	76,92	0	0,00	0,00	0	0	38,46	13	0
609	↓	512	↓	42	↓	Universidad Nacional de Huanavelica	PER	13	69,23	0,16	61,54	7,69	38,46	0	0,00	0,00	0	0	38,46	13	0
609	↓	512	↓	42	→	Universidad Nacional de Tumbes	PER	13	61,54	0,14	15,38	7,69	53,85	0	0,00	0,00	0	0	53,85	13	0
609	↓	512	↓	42	↓	Universidad Nacional del Callao	PER	13	53,85	0,1	23,08	7,69	38,46	0	0,00	0,00	0	4	38,46	13	0
609	↓	512	↓	42	↓	Universidad Nacional Hermilio Valdizan	PER	13	15,38	0,1	7,69	0	61,54	0	0,00	0,00	0	0	76,92	13	0
609	↓	512	↓	9	↑	Universidad Tecnica de Oruro	BOL	13	100	0,52	46,15	0	23,08	0	0,00	0,00	0	0	61,54	13	0
609	↓	512	↓	117	↑	Universidad Tecnologica del Suroeste de Guanajuato	MEX	13	15,38	0,65	46,15	0	38,46	0	0,00	0,00	0	0	38,46	13	0
609	↓	512	↓	117	↑	Universidad Tecnologica Emiliano Zapata del Estado de Morelos	MEX	13	23,08	0,23	38,46	0	23,08	0	0,00	0,00	0	0	15,38	13	0
609	↓	512	↓	3	→	Universite Notre Dame d'Haiti	HTI	13	84,62	0,12	69,23	7,69	23,08	0	0,00	0,00	0	0	46,15	13	0
610	↓	513	↓	27	↑	Centro de Cibernetica Aplicada a la Medicina	CUB	12	8,33	0,12	0	0	50	0	0,00	0,00	0	0	100	12	0
610	↓	513	↓	265	↓	Centro Universitario Claretiano	BRA	12	25	1,08	25	0	16,67	0	0,00	0,00	0	0	75	12	0
610	↓	513	↓	265	↓	Centro Universitario do Norte	BRA	12	33,33	0	25	0	8,33	0	0,00	0,00	0	0	66,67	12	0
610	↑	513	↑	265	↑	Centro Universitario do Vale do Ipojuca	BRA	12	8,33	0,34	0	0	83,33	0	0,00	0,00	0	0	83,33	12	0
610	↓	513	↓	265	↓	Centro Universitario Leonardo da Vinci, Uniasselvi	BRA	12	8,33	0,23	8,33	0	50	0	0,00	0,00	0	0	75	12	0

610	↓	513	↓	106	↓	Corporacion Universitaria Autonoma del Cauca	COL	12	41,67	0,11	8,33	0	58,33	0	0,00	0,00	0	0	50	12	0
610	↓	513	↓	118	↑	El Colegio de Jalisco	MEX	12	16,67	0,29	16,67	8,33	83,33	8,33	0,00	0,00	0	0	83,33	12	0
610	↓	513	↓	265	↓	Faculdade Catolica Rainha do Sertao	BRA	12	8,33	0,31	25	0	25	0	0,00	0,00	0	0	66,67	12	0
610	↓	513	↓	265	↓	Fundacao Educacional D. Andre Arcoverde - Centro de Ensino Superior de Valenca	BRA	12	16,67	0,1	0	0	41,67	0	0,00	0,00	0	0	41,67	12	0
610	↓	513	↓	106	↓	Fundacion Universitaria Maria Cano	COL	12	8,33	0,06	0	0	75	0	0,00	0,00	0	0	50	12	0
610	↓	513	↓	118	↑	Instituto Tecnologico de la Zona Maya	MEX	12	33,33	0,12	33,33	0	33,33	0	0,00	0,00	0	0	58,33	12	0
610	↓	513	↓	118	↑	Instituto Tecnologico Superior de Misantla	MEX	12	50	0	25	16,67	8,33	0	0,00	0,00	0	0	33,33	12	0
610	↓	513	↓	22	→	Instituto Universitario de Tecnologia Federico Rivero Palacio	VEN	12	25	0,2	16,67	8,33	25	0	0,00	0,00	0	0	8,33	12	0
610	↓	513	↓	43	↓	Universidad Casa Grande	ECU	12	58,33	0,4	25	8,33	41,67	0	0,00	0,00	0	0	25	12	0
610	↓	513	↓	43	↓	Universidad Catolica Sedes Sapientiae	PER	12	66,67	0,14	0	8,33	25	0	0,00	0,00	0	0	58,33	12	0
610	↓	513	↓	27	↑	Universidad de las Tunas	CUB	12	83,33	0,22	16,67	0	91,67	0	0,00	0,00	0	0	50	12	0
610	↓	513	↓	78	→	Universidad de San Pablo Tucuman	ARG	12	0	0,77	33,33	8,33	83,33	8,33	0,00	0,00	0	0	25	12	0
610	↓	513	↓	78	↓	Universidad del Centro Educativo Latinoamericano	ARG	12	16,67	0,04	16,67	0	41,67	0	0,00	0,00	0	0	66,67	12	0
610	↓	513	↓	5	→	Universidad Don Bosco	SLV	12	8,33	0,67	8,33	8,33	91,67	8,33	0,00	0,00	0	0	0	12	0
610	↓	513	↓	118	↑	Universidad Iberoamericana, Leon	MEX	12	25	0	41,67	8,33	0	0	0,00	0,00	0	0	41,67	12	0
610	↓	513	↓	43	↓	Universidad Israel	ECU	12	83,33	0,27	8,33	0	58,33	0	0,00	0,00	0	0	0	12	0
610	↓	513	↓	43	↓	Universidad Nacional de Ucayali	PER	12	50	0,7	33,33	8,33	33,33	0	0,00	0,00	0	0	75	12	0
610	↓	513	↓	118	↑	Universidad Politecnica del Valle de Toluca	MEX	12	16,67	0	8,33	0	8,33	0	0,00	0,00	0	0	33,33	12	0
610	↓	513	↓	43	↑	Universidad Senior de Sipan	PER	12	33,33	0,32	8,33	0	66,67	0	0,00	0,00	0	0	58,33	12	0

610	↓	513	↓	118	↑	Universidad Tecnologica de la Zona Metropolitana de Guadalajara	MEX	12	8,33	0	33,33	8,33	8,33	0	0,00	0,00	11,1	0	16,67	12	0
610	↓	513	↓	2	→	University of Aruba	ABW	12	91,67	0,16	33,33	0	41,67	0	0,00	0,00	0	0	8,33	12	0
610	↓	513	↓	4	↓	University of the Netherlands Antilles	ANT	12	75	0,16	8,33	0	33,33	0	0,00	0,00	0	0	8,33	12	0
611	↓	514	↓	1	→	American University of the Caribbean	MSR	11	100	0	36,36	0	18,18	0	0,00	0,00	0	0	27,27	11	0
611	↑	514	↑	266	↑	Centro Universitario Catolica de Santa Catarina	BRA	11	36,36	0,2	45,45	0	45,45	0	0,00	0,00	0	0	27,27	11	0
611	↓	514	↓	266	↓	Centro Universitario das Faculdades Associadas de Ensino	BRA	11	0	0,42	27,27	0	36,36	0	0,00	0,00	11,1	0	27,27	11	0
611	↓	514	↓	266	↑	Centro Universitario de Brusque	BRA	11	9,09	0,27	18,18	0	54,55	0	0,00	0,00	0	0	27,27	11	0
611	↓	514	↓	266	↓	Centro Universitario de Itajuba	BRA	11	36,36	0,14	18,18	0	63,64	0	0,00	0,00	0	0	36,36	11	0
611	↓	514	↓	266	↓	Centro Universitario de Lins	BRA	11	9,09	0	36,36	9,09	9,09	0	0,00	0,00	0	0	54,55	11	0
611	↓	514	↓	107	↓	Corporacion Universitaria Republicana	COL	11	9,09	0,08	0	0	81,82	0	0,00	0,00	0	0	100	0	1
611	↓	514	↓	107	↓	Institucion Universitaria Escolme	COL	11	0	0,52	0	9,09	27,27	0	0,00	0,00	0	0	81,82	11	0
611	↓			56	↓	Instituto Superior de Linguas e Administracao, Leiria	PRT	11	9,09	0,07	9,09	0	27,27	0	0,00	0,00	0	0	9,09	11	0
611	↓	514	↓	1	→	Trinity School of Medicine	VCT	11	90,91	0,09	27,27	0	45,45	0	0,00	0,00	0	0	63,64	11	0
611	↓	514	↓	79	↑	Universidad Blas Pascal	ARG	11	36,36	1,11	18,18	9,09	72,73	9,09	0,00	0,00	0	0	36,36	11	0
611	↓	514	↓	119	↑	Universidad del Noreste, A.C.	MEX	11	9,09	0,16	9,09	0	54,55	0	0,00	0,00	0	0	72,73	11	0
611	↑	514	↑	44	↑	Universidad Laica Vicente Rocafuerte	ECU	11	36,36	0,34	0	9,09	63,64	9,09	0,00	0,00	0	0	27,27	11	0
611	↓	514	↓	6	→	Universidad Nacional Agraria	NIC	11	100	0,38	45,45	0	18,18	0	0,00	0,00	0	0	63,64	11	0
611	↓	514	↓	44	↓	Universidad Nacional Jose Faustino Sanchez Carrion	PER	11	27,27	0,16	18,18	0	45,45	0	0,00	0,00	0	0	90,91	11	0
611	↓	514	↓	4	↑	Universidad Pedagogica Nacional Francisco Morazan	HND	11	90,91	0	27,27	9,09	18,18	0	0,00	0,00	0	0	45,45	11	0
611	↓	514	↓	44	↓	Universidad Privada de Tacna	PER	11	54,55	0,04	36,36	0	27,27	0	0,00	0,00	0	0	72,73	11	0

611	↑	514	↑	44	↑	Universidad Tecnologica ECOTEC	ECU	11	45,45	0,07	0	0	63,64	0	0,00	0,00	0	0	9,09	11	0
611	↓	514	↓	2	→	Windsor University School of Medicine	KNA	11	90,91	0,4	63,64	0	36,36	0	0,00	0,00	0	0	72,73	11	0
612	↓	515	↓	267	↓	Anhanguera Educacional Ltda.	BRA	10	0	0	10	0	30	0	0,00	0,00	0	0	70	10	0
612	↓	515	↓	3	→	Aureus University School of Medicine	ABW	10	100	0	40	10	10	0	0,00	0,00	0	0	60	10	0
612	↓	515	↓	267	↓	Centro Universitario Celso Lisboa	BRA	10	90	0,1	30	0	50	0	0,00	0,00	0	0	60	10	0
612	↓	515	↓	267	↓	Centro Universitario Luterano de Ji-Parana	BRA	10	20	0	10	0	20	0	0,00	0,00	10	0	90	10	0
612	↓	515	↓	267	↓	Centro Universitario Plinio Leite	BRA	10	10	0,1	10	0	30	0	0,00	0,00	0	0	70	10	0
612	↑	515	↑	52	↑	Duoc UC	CHL	10	30	0,25	20	10	30	0	0,00	0,00	0	0	30	10	0
612	↓	515	↓	267	↓	Faculdade Brasileira	BRA	10	0	0	10	0	10	0	0,00	0,00	0	0	50	10	0
612	↓	515	↓	267	↓	Faculdade Jesuita de Filosofia e Teologia	BRA	10	10	0	0	0	100	0	0,00	0,00	0	0	50	10	0
612	↓	515	↓	267	↓	Faculdades Oswaldo Cruz	BRA	10	30	0,2	10	0	10	0	0,00	0,00	0	0	50	10	0
612	↓	515	↓	120	↑	Instituto de Terapia Ocupacional	MEX	10	70	0,35	0	0	60	0	0,00	0,00	0	0	100	10	0
612	↓			57	↓	Instituto Superior de Gestao	PRT	10	40	0,29	40	0	50	0	0,00	0,00	0	0	30	10	0
612	↓	515	↓	120	↑	Instituto Tecnologico de los Mochis	MEX	10	30	0,15	20	10	20	0	0,00	0,00	0	0	10	10	0
612	↓	515	↓	120	↓	Instituto Tecnologico Superior de Poza Rica	MEX	10	10	0,84	10	10	50	10	0,00	0,00	0	0	30	10	0
612	↓	515	↓	80	↑	Instituto Universitario Italiano de Rosario	ARG	10	60	0,09	20	10	30	0	0,00	0,00	0	0	20	10	0
612	↓	515	↓	45	↓	Universidad Andina del Cusco	PER	10	70	0	40	0	20	0	0,00	0,00	0	0	30	10	0
612	↓	515	↓	10	↑	Universidad Autonoma Juan Misael Saracho	BOL	10	90	0,73	40	0	10	0	0,00	0,00	0	0	30	10	0
612	↓	515	↓	80	↓	Universidad Catolica de Santiago del Estero	ARG	10	10	0,08	30	0	30	0	0,00	0,00	0	0	30	10	0
612	↓	515	↓	80	↓	Universidad de Ciencias Empresariales y Sociales	ARG	10	50	0,04	20	0	60	0	0,00	0,00	0	0	60	10	0

612	↓	515	↓	45	↓	Universidad del Pacifico - Escuela de Negocios	ECU	10	100	0	80	40	0	0	0,00	0,00	0	0	50	10	0
612	↓	515	↓	120	↓	Universidad Politecnica del Estado de Guerrero	MEX	10	50	0,34	20	0	10	0	0,00	0,00	0	0	20	10	0
612	↓	515	↓	10	↓	Universidad Privada de Santa Cruz de la Sierra	BOL	10	90	0	70	30	10	0	0,00	0,00	0	0	60	10	0
612	↓	515	↓	45	↓	Universidad Privada Norbert Wiener	PER	10	50	0	30	10	10	0	0,00	0,00	0	0	40	10	0
612	↓			1	↑	Universitat d'Andorra	AND	10	90	0,38	20	10	50	0	0,00	0,00	0	0	40	10	0
613	↓	516	↓	121	↓	Centro de Ensenanza Tecnica Industrial	MEX	9	11,11	0,29	44,44	0	55,56	0	0,00	0,00	0	0	11,11	9	0
613	↓	516	↓	268	↓	Centro de Referencia para la Ensenanza en el Diagnostico por la Imagen	BRA	9	11,11	0,18	22,22	0	77,78	0	0,00	0,00	0	0	22,22	9	0
613	↑	516	↑	268	↑	Centro Universitario Doutor Leao Sampaio	BRA	9	33,33	0	11,11	11,11	11,11	0	0,00	0,00	0	0	44,44	9	0
613	↓	516	↓	268	↓	Centro Universitario Toledo, Aracatuba	BRA	9	0	0	0	0	100	0	0,00	0,00	0	0	0	9	0
613	↓	516	↓	108	↓	Corporacion Universitaria del Huila	COL	9	0	1,26	0	22,22	44,44	0	0,00	0,00	0	0	44,44	9	0
613	↓	516	↓	268	↓	Faculdade Cencista de Osorio	BRA	9	0	0,09	11,11	0	55,56	0	0,00	0,00	0	0	77,78	9	0
613	↓	516	↓	268	↓	Faculdade de Medicina de Itajuba	BRA	9	11,11	0,1	0	0	88,89	0	0,00	0,00	0	0	88,89	9	0
613	↓	516	↓	268	↓	Faculdade Maria Milza	BRA	9	0	0,08	22,22	0	55,56	0	0,00	0,00	0	0	77,78	9	0
613	↓	516	↓	28	↑	Facultad de Ciencias Medicas de Sancti Spiritus	CUB	9	11,11	0	0	0	55,56	0	0,00	0,00	0	0	100	9	0
613	↓	516	↓	6	→	Facultad Latinoamericana de Ciencias Sociales, Guatemala	GTM	9	77,78	1,03	22,22	11,11	66,67	11,1	0,00	0,00	0	0	55,56	9	0
613	↓	516	↓	268	↓	Fundacao Educacional de Andradina	BRA	9	0	0,24	11,11	0	33,33	0	0,00	0,00	0	0	77,78	9	0
613	↓			87	↑	Fundacion Universitaria Iberoamericana, España	ESP	9	77,78	1,49	44,44	33,33	44,44	11,1	0,00	0,00	0	0	66,67	9	0
613	↓	516	↓	108	↓	Institucion Universitaria Tecnologica de Comfacauca	COL	9	88,89	0,27	0	0	55,56	0	0,00	0,00	0	0	11,11	9	0
613	↓	516	↓	121	↑	Instituto Superior de Ciencias de la Educacion del Estado de Mexico	MEX	9	0	0	0	0	77,78	0	0,00	0,00	0	0	44,44	9	0

613	↓		58	↓	Instituto Superior de Servicio Social do Porto	PRT	9	44,44	0,89	55,56	11,11	33,33	11,1	0,00	0,00	0	0	33,33	9	0	
613	↓	516	↓	121	↓	Instituto Tecnologico de Guaymas	MEX	9	0	0,37	22,22	0	11,11	0	0,00	0,00	0	0	66,67	9	0
613	↓	516	↓	121	↑	Instituto Tecnologico de Huejutla	MEX	9	22,22	0,12	22,22	22,22	22,22	0	0,00	0,00	0	0	66,67	9	0
613	↓	516	↓	121	↑	Instituto Tecnologico Superior de Atlixco	MEX	9	0	0,69	11,11	0	22,22	0	0,00	0,00	0	0	55,56	9	0
613	↓	516	↓	11	↓	Universidad Amazonica de Pando	BOL	9	100	0	77,78	11,11	0	0	0,00	0,00	0	0	55,56	9	0
613	↓	516	↓	121	↓	Universidad Autonoma Indigena de Mexico	MEX	9	22,22	0,12	0	0	33,33	0	0,00	0,00	0	0	55,56	9	0
613	↓	516	↓	5	→	Universidad Catolica de Honduras	HND	9	44,44	0,08	22,22	11,11	55,56	0	0,00	0,00	0	0	55,56	9	0
613	↓	516	↓	81	↓	Universidad Catolica de La Plata	ARG	9	66,67	0,46	55,56	11,11	66,67	0	0,00	0,00	0	0	22,22	9	0
613	↓	516	↓	8	→	Universidad Catolica de Santo Domingo	DOM	9	88,89	0,19	11,11	0	33,33	0	0,00	0,00	0	0	44,44	9	0
613	↓	516	↓	23	↑	Universidad Catolica del Tachira	VEN	9	66,67	0,1	55,56	22,22	44,44	0	0,00	0,00	0	0	22,22	9	0
613	↓	516	↓	81	↑	Universidad de la Marina Mercante	ARG	9	44,44	0,28	55,56	0	44,44	0	0,00	0,00	0	0	11,11	9	0
613	↓	516	↓	121	↑	Universidad Enrique Diaz de Leon	MEX	9	88,89	1,21	88,89	0	11,11	0	0,00	0,00	0	0	11,11	9	0
613	↓	516	↓	46	↓	Universidad Iberoamericana, Ecuador	ECU	9	77,78	0	0	0	22,22	0	0,00	0,00	0	0	33,33	9	0
613	↓	516	↓	121	→	Universidad Intercultural Maya de Quintana Roo	MEX	9	66,67	0,06	22,22	11,11	33,33	0	0,00	0,00	0	0	44,44	9	0
613	↓	516	↓	53	↓	Universidad La Republica	CHL	9	22,22	0,61	11,11	0	55,56	0	0,00	0,00	0	0	66,67	9	0
613	↓	516	↓	121	↓	Universidad Marista de Queretaro	MEX	9	0	0	11,11	0	0	0	0,00	0,00	0	0	33,33	9	0
613	↓	516	↓	8	↑	Universidad Nacional Evangelica	DOM	9	66,67	0,04	33,33	11,11	44,44	0	0,00	0,00	0	0	33,33	9	0
613	↓	516	↓	46	↓	Universidad Nacional Intercultural de la Amazonia	PER	9	77,78	0,29	33,33	0	22,22	0	0,00	0,00	0	0	33,33	9	0
613	↓	516	↓	46	↓	Universidad Peruana Los Andes	PER	9	22,22	0,48	22,22	0	11,11	0	0,00	0,00	0	0	77,78	9	0
613	↓	516	↓	121	→	Universidad Politecnica de Altamira	MEX	9	55,56	0,64	33,33	11,11	44,44	11,1	0,00	0,00	22,2	0	11,11	9	0

613	↓	516	↓	46	↓	Universidad Privada Antonio Guillermo Urrelo	PER	9	55,56	0	11,11	0	0	0	0,00	0,00	0	0	88,89	9	0
613	↓	516	↓	23	↑	Universidad Rafael Urdaneta	VEN	9	33,33	0,12	0	0	44,44	0	0,00	0,00	0	0	55,56	9	0
613	↓	516	↓	6	→	Universidad Tecnologica de El Salvador	SLV	9	88,89	0,31	33,33	0	44,44	0	0,00	0,00	0	0	44,44	9	0
613	↓	516	↓	121	→	Universidad Tecnologica de Izucar de Matamoros	MEX	9	66,67	0,84	33,33	0	11,11	0	0,00	0,00	0	0	33,33	9	0
613	↓	516	↓	121	↑	Universidad Tecnologica de Leon	MEX	9	22,22	0,24	33,33	0	44,44	0	0,00	0,00	0	0	11,11	9	0
613	↑	516	↑	53	↑	Universidad Ucinf	CHL	9	22,22	0,82	11,11	11,11	77,78	11,1	0,00	0,00	0	0	33,33	9	0
613	↓			2	↓	Universitat Oberta de la Salle, Andorra	AND	9	100	0,98	22,22	11,11	44,44	11,1	0,00	0,00	0	0	22,22	9	0
614	↓			88	↑	Bircham International University	ESP	8	100	0,31	0	0	75	0	0,00	0,00	14,3	0	0	8	0
614	↓	517	↓	269	↓	Centro de Ensino Superior e Desenvolvimento	BRA	8	25	0,46	25	0	50	0	0,00	0,00	0	0	50	8	0
614	↓	517	↓	269	↓	Centro Universitario da Cidade do Rio de Janeiro	BRA	8	25	0	0	0	37,5	0	0,00	0,00	0	0	37,5	8	0
614	↓	517	↓	269	↓	Centro Universitario da Fundacao Educacional Guaxupe	BRA	8	50	0	12,5	0	0	0	0,00	0,00	0	0	62,5	8	0
614	↓	517	↓	269	↓	Centro Universitario Euroamericano	BRA	8	12,5	0,22	12,5	0	50	0	0,00	0,00	0	0	100	8	0
614	↓	517	↓	269	↓	Faculdade da Medicina de Barbacena	BRA	8	12,5	0,28	0	0	25	0	0,00	0,00	0	0	87,5	8	0
614	↓	517	↓	269	↓	Faculdade de Ciencias Biomedicas de Cacoal	BRA	8	12,5	0,27	50	0	37,5	0	0,00	0,00	0	0	75	8	0
614	↓	517	↓	109	↓	Fundacion Universitaria Panamericana	COL	8	50	0,61	12,5	0	75	0	0,00	0,00	0	0	37,5	8	0
614	↓	517	↓	269	↓	Instituto Metropolitano de Ensino Superior	BRA	8	37,5	0,16	50	0	25	0	0,00	0,00	0	0	50	8	0
614	↓	517	↓	122	→	Instituto Tecnologico Superior de Lerdo	MEX	8	62,5	0,56	12,5	0	50	0	0,00	0,00	0	0	50	8	0
614	↓	517	↓	24	↑	Instituto Universitario Tecnologico de Maracaibo	VEN	8	50	0,63	25	0	12,5	0	0,00	0,00	0	0	12,5	8	0
614	↓	517	↓	47	↓	Universidad Antonio Ruiz de Montoya	PER	8	12,5	0	12,5	0	87,5	0	0,00	0,00	0	0	12,5	8	0
614	↑	517	↑	122	↑	Universidad de Chalcatongo	MEX	8	0	0,31	12,5	0	62,5	0	0,00	0,00	0	0	12,5	8	0

614	↓	517	↓	122	↑	Universidad de las Americas, A.C.	MEX	8	37,5	0,33	37,5	0	50	0	0,00	0,00	0	0	12,5	8	0
614	↓	517	↓	54	↓	Universidad del Mar, Chile	CHL	8	62,5	0,12	12,5	12,5	25	0	0,00	0,00	0	0	50	8	0
614	↓	517	↓	82	→	Universidad del Museo Social Argentino	ARG	8	75	0	12,5	0	25	0	0,00	0,00	0	0	62,5	8	0
614	↓	517	↓	122	↑	Universidad Guadalajara Lamar	MEX	8	25	0	25	0	0	0	0,00	0,00	0	0	62,5	8	0
614	↓	517	↓	122	↑	Universidad Justo Sierra	MEX	8	0	0,08	0	0	37,5	0	0,00	0,00	0	0	12,5	8	0
614	↓	517	↓	47	↓	Universidad Nacional Agraria de la Selva	PER	8	87,5	0	62,5	0	12,5	0	0,00	0,00	0	0	37,5	8	0
614	↓	517	↓	6	→	Universidad Nacional de Agricultura	HND	8	87,5	0,17	12,5	0	25	0	0,00	0,00	0	0	50	8	0
614	↓	517	↓	8	↓	Universidad Nacional de Itapua	PRY	8	50	0	12,5	0	0	0	0,00	0,00	0	0	62,5	8	0
614	↑	517	↑	82	↑	Universidad Nacional de las Artes	ARG	8	0	0	0	0	100	0	0,00	0,00	0	0	50	8	0
614	↓	517	↓	47	↓	Universidad Peruana Union	PER	8	62,5	0,58	37,5	12,5	25	0	0,00	0,00	0	0	50	8	0
614	↓	517	↓	47	↓	Universidad Politecnica Estatal del Carchi	ECU	8	37,5	0,65	12,5	12,5	87,5	12,5	0,00	0,00	0	0	62,5	8	0
614	↓	517	↓	122	→	Universidad Regional del Sureste	MEX	8	0	0	0	0	12,5	0	0,00	0,00	0	0	50	8	0
614	↓	517	↓	122	↑	Universidad Simon Bolivar, Ciudad de Mexico	MEX	8	25	0,26	12,5	0	25	0	0,00	0,00	0	0	12,5	8	0
614	↓	517	↓	122	↑	Universidad Tecnologica de Tabasco	MEX	8	50	0,59	50	12,5	12,5	0	0,00	0,00	0	0	12,5	8	0
614	↓	517	↓	122	↑	Universidad Tecnologica de Xicotepec de Juarez	MEX	8	12,5	0	0	0	12,5	0	0,00	0,00	0	0	25	8	0
615	↓	518	↓	123	↓	Centro de Estudios Superiores del Estado de Sonora	MEX	7	0	0	14,29	0	0	0	0,00	0,00	0	0	71,43	7	0
615	↓	518	↓	270	↓	Centro Regional Universitario de Espirito Santo do Pinhal	BRA	7	0	0,58	42,86	0	57,14	0	0,00	0,00	0	0	57,14	7	0
615	↓	518	↓	270	↓	Centro Universitario de Caratinga	BRA	7	0	0	14,29	0	14,29	0	0,00	0,00	0	0	85,71	7	0
615	↓	518	↓	123	→	Colegio de Medicina Interna de Mexico A.C.	MEX	7	28,57	0	0	0	28,57	0	0,00	0,00	0	0	71,43	7	0
615	↓	518	↓	110	↓	Corporacion Universitaria del Meta	COL	7	0	0	0	0	85,71	0	0,00	0,00	0	0	85,71	7	0

615 ↓	518 ↓	110 ↓	Corporacion Universitaria Iberoamericana	COL	7	28,57	2,71	0	14,29	28,57	0	0,00	0,00	0	0	57,14	7	0
615 ↓	518 ↓	110 ↓	Corporacion Universitaria Reformada	COL	7	28,57	0,22	14,29	0	71,43	0	0,00	0,00	0	0	42,86	7	0
615 ↓		59 ↓	Escola Superior Artistica do Porto	PRT	7	42,86	0	42,86	14,29	28,57	0	0,00	0,00	0	0	42,86	7	0
615 ↓	518 ↓	270 ↓	Escola Superior Batista do Amazonas	BRA	7	28,57	0,55	0	0	14,29	0	0,00	0,00	0	0	57,14	7	0
615 ↓	518 ↓	7 ↓	Escuela Nacional de Ciencias Forestales	HND	7	100	0	100	14,29	0	0	0,00	0,00	0	0	71,43	7	0
615 ↓	518 ↓	110 ↓	Escuela Superior de Oftalmologia, Instituto Barraquer de America	COL	7	28,57	0,54	14,29	0	14,29	0	0,00	0,00	0	0	42,86	7	0
615 ↓	518 ↓	270 ↑	Faculdade Catolica Salesiana de Vitoria	BRA	7	100	1,07	28,57	0	57,14	0	0,00	0,00	0	0	42,86	7	0
615 ↓	518 ↓	270 ↓	Faculdades Associadas de Uberaba	BRA	7	0	0	14,29	0	14,29	0	0,00	0,00	0	0	71,43	7	0
615 ↓	518 ↓	270 ↓	Faculdades Integradas de Fernandopolis	BRA	7	0	0,02	0	0	57,14	0	0,00	0,00	0	0	71,43	7	0
615 ↓	518 ↓	110 ↓	Fundacion Tecnologica Antonio de Arevalo	COL	7	28,57	0	0	0	85,71	0	0,00	0,00	0	0	0	7	0
615 ↓	518 ↓	110 ↓	Fundacion Universitaria Internacional del Tropico Americano	COL	7	71,43	0,21	28,57	0	42,86	0	0,00	0,00	0	0	71,43	7	0
615 ↑	518 ↑	110 ↑	Institucion Universitaria Colegio Mayor del Cauca	COL	7	14,29	0,07	0	0	28,57	0	0,00	0,00	0	0	28,57	7	0
615 ↓	518 ↓	123 →	Instituto Tecnologico del Valle del Guadiana	MEX	7	42,86	0,61	28,57	0	28,57	0	0,00	0,00	14,3	0	42,86	7	0
615 ↓	518 ↓	123 ↑	Instituto Tecnologico Superior de Alamo Temapache	MEX	7	28,57	0,27	14,29	0	71,43	0	0,00	0,00	0	0	71,43	7	0
615 ↓	518 ↓	9 ↑	Universidad Catolica Tecnologica del Ciabo	DOM	7	100	0,55	57,14	14,29	28,57	0	0,00	0,00	0	0	42,86	7	0
615 ↑	518 ↑	55 ↑	Universidad Chileno-Britanica de Cultura	CHL	7	42,86	0,61	14,29	42,86	71,43	14,3	0,00	0,00	0	0	85,71	7	0
615 ↓	518 ↓	48 ↓	Universidad de Chiclayo	PER	7	14,29	0	14,29	0	57,14	0	0,00	0,00	0	0	100	7	0
615 ↑	518 ↑	123 ↑	Universidad del Futbol y Ciencias del Deporte	MEX	7	0	0,41	28,57	0	85,71	0	0,00	0,00	14,3	0	14,29	7	0
615 ↓	518 ↓	55 ↓	Universidad del Pacifico, Chile	CHL	7	14,29	0,06	14,29	14,29	71,43	0	0,00	0,00	0	0	85,71	7	0
615 ↓	518 ↓	6 →	Universidad Especializada de Las Americas	PAN	7	71,43	0	0	0	42,86	0	0,00	0,00	0	0	14,29	7	0

615	↓	518	↓	48	↓	Universidad Inca Garcilaso de la Vega	PER	7	14,29	0,15	0	0	57,14	0	0,00	0,00	0	0	85,71	7	0
615	↓	518	↓	123	↑	Universidad Intercultural del Estado de Mexico	MEX	7	0	0,32	14,29	0	14,29	0	0,00	0,00	0	0	71,43	7	0
615	↓	518	↓	25	↑	Universidad Monteavila	VEN	7	57,14	0,25	14,29	14,29	71,43	0	0,00	0,00	0	0	85,71	7	0
615	↓	518	↓	48	↓	Universidad Regional Autonoma de Los Andes	ECU	7	14,29	0	0	0	42,86	0	0,00	0,00	0	0	71,43	7	0
615	↓	518	↓	48	↓	Universidad Tecnica de Babahoyo	ECU	7	57,14	0,06	0	0	28,57	0	0,00	0,00	0	0	85,71	7	0
615	↓	518	↓	48	↓	Universidad Tecnica de Esmeraldas Luis Vargas Torres	ECU	7	100	0,82	28,57	0	71,43	0	0,00	0,00	0	0	57,14	7	0
615	↓	518	↓	25	↑	Universidad Tecnologica del Centro	VEN	7	71,43	0	28,57	0	0	0	0,00	0,00	0	0	28,57	7	0
615	↓	518	↓	48	↓	Universidad Tecnologica del Peru	PER	7	57,14	0,25	0	0	85,71	0	0,00	0,00	0	0	42,86	7	0
615	↓	518	↓	12	↑	Universidad Veritas	CRI	7	85,71	0,08	42,86	14,29	28,57	0	0,00	0,00	0	0	57,14	7	0
615	↓	518	↓	123	↑	Universidad Westhill	MEX	7	42,86	0,36	0	0	42,86	0	0,00	0,00	0	0	14,29	7	0
616	↑	519	↑	2	↑	All Saints University School of Medicine	VCT	6	100	0,07	66,67	50	16,67	0	0,00	0,00	0	0	16,67	6	0
616	↓	519	↓	1	→	American International Medical University	LCA	6	50	1,22	33,33	16,67	100	16,7	0,00	0,00	0	0	33,33	6	0
616	↓	519	↓	1	↑	American University of Barbados	BRB	6	66,67	0	16,67	0	50	0	0,00	0,00	0	0	16,67	6	0
616	↓	519	↓	124	→	Centro de Estudios Tecnologicos del Mar	MEX	6	66,67	0	33,33	0	0	0	0,00	0,00	0	0	0	6	0
616	↑	519	↑	271	↑	Centro Universitario de Sete Lagoas	BRA	6	0	0,21	33,33	0	33,33	0	0,00	0,00	0	0	50	6	0
616	↓	519	↓	271	↓	Centro Universitario Planalto do Distrito Federal	BRA	6	16,67	0,07	16,67	0	33,33	0	0,00	0,00	0	0	66,67	6	0
616	↓	519	↓	7	↓	Columbus University	PAN	6	50	0,8	66,67	0	33,33	0	0,00	0,00	0	0	83,33	6	0
616	↓	519	↓	111	↓	Corporacion Universitaria Autonoma de Narino	COL	6	100	0	0	33,33	0	0	0,00	0,00	0	0	0	6	0
616	↓	519	↓	124	→	El Colegio de Chihuahua	MEX	6	50	0,22	16,67	0	83,33	0	0,00	0,00	0	0	66,67	6	0
616	↓			60	↓	Escola Superior de Educacao de Paula Frassinetti	PRT	6	33,33	0	50	0	33,33	0	0,00	0,00	0	0	83,33	6	0

616	↓		60	↓	Escola Superior de Educacao Joao de Deus	PRT	6	16,67	0,54	66,67	0	16,67	0	0,00	0,00	0	0	0	6	0	
616	↓		89	↑	Escuela de Osteopatia de Madrid	ESP	6	83,33	1,44	66,67	16,67	50	16,7	0,00	0,00	0	0	33,33	6	0	
616	↓	519	↓	111	↓	Escuela Nacional del Deporte	COL	6	16,67	0,09	0	0	66,67	0	0,00	0,00	0	0	16,67	6	0
616	↓	519	↓	271	↓	Faculdade de Apucarana	BRA	6	0	0	0	0	66,67	0	0,00	0,00	0	0	83,33	6	0
616	↓	519	↓	271	↓	Faculdade Ruy Barbosa	BRA	6	50	0	0	0	50	0	0,00	0,00	0	0	83,33	6	0
616	↓	519	↓	29	↑	Facultad de Ciencias Medicas de Artemisa	CUB	6	0	0	0	0	0	0,00	0,00	0	0	83,33	6	0	
616	↓	519	↓	13	↓	Facultad Latinoamericana de Ciencias Sociales, Costa Rica	CRI	6	66,67	0,77	16,67	33,33	83,33	16,7	0,00	0,00	0	0	33,33	6	0
616	↓	519	↓	271	↓	FIAP - Faculdade de Tecnologia da Informacao	BRA	6	0	0,26	16,67	0	50	0	0,00	0,00	0	0	16,67	6	0
616	↓	519	↓	111	↓	Fundacion de Educacion Superior San Jose	COL	6	16,67	0,22	0	0	83,33	0	0,00	0,00	0	0	16,67	6	0
616	↓	519	↓	111	↓	Fundacion Universitaria de San Gil	COL	6	50	0,4	0	0	100	0	0,00	0,00	0	0	33,33	6	0
616	↓	519	↓	124	↑	Instituto Nacional de Ciencias Penales	MEX	6	16,67	0,24	0	0	83,33	0	0,00	0,00	0	0	83,33	6	0
616	↓	519	↓	83	→	Instituto Universitario ISEDET	ARG	6	0	0,27	0	0	100	0	0,00	0,00	0	0	16,67	6	0
616	↓	519	↓	12	↑	Sistema Universitario Ana G. Mendez	PRI	6	83,33	0	33,33	0	33,33	0	0,00	0,00	0	0	0	6	0
616	↓	519	↓	2	→	Texila American University	GUY	6	66,67	0	16,67	0	50	0	0,00	0,00	0	0	50	6	0
616	↓	519	↓	124	↑	Universidad Autonoma de Durango	MEX	6	16,67	0,13	33,33	0	50	0	0,00	0,00	0	0	66,67	6	0
616	↓	519	↓	13	↑	Universidad de Iberoamerica, Costa Rica	CRI	6	83,33	0	16,67	0	33,33	0	0,00	0,00	0	0	50	6	0
616	↓	519	↓	6	↓	Universidad de la Empresa	URY	6	16,67	0,65	0	0	100	0	0,00	0,00	0	0	50	6	0
616	↑	519	↑	124	↑	Universidad del Centro de Mexico	MEX	6	16,67	0,82	33,33	0	50	0	0,00	0,00	0	0	16,67	6	0
616	↓	519	↓	124	↑	Universidad del Claustro de Sor Juana	MEX	6	66,67	0	50	16,67	33,33	0	0,00	0,00	0	0	16,67	6	0
616	↓	519	↓	12	↑	Universidad Internacional Iberoamericana	PRI	6	100	0,09	66,67	16,67	33,33	0	0,00	0,00	0	0	83,33	6	0

616	↑	519	↑	83	↑	Universidad Nacional de Moreno	ARG	6	0	0,3	0	0	50	0	0,00	0,00	0	0	100	6	0
616	↓	519	↓	49	↓	Universidad Nacional de San Martin, Peru	PER	6	50	0,16	16,67	0	66,67	0	0,00	0,00	0	0	33,33	6	0
616	↓	519	↓	49	↓	Universidad Nacional Jose Maria Arguedas	PER	6	16,67	0	16,67	16,67	16,67	0	0,00	0,00	0	0	0	6	0
616	↑	519	↑	9	↑	Universidad Paraguayo Alemana	PRY	6	50	1,29	0	0	66,67	0	0,00	0,00	0	0	0	6	0
616	↑	519	↑	26	↑	Universidad Politecnica Territorial del Oeste de Sucre Clodosbaldo Russian	VEN	6	66,67	0	16,67	0	33,33	0	0,00	0,00	0	0	50	6	0
616	↓	519	↓	12	↑	Universidad Privada del Valle	BOL	6	100	0	50	0	16,67	0	0,00	0,00	0	0	16,67	6	0
616	↓	519	↓	7	→	Universidad Salvadorena Alberto Masferrer	SLV	6	83,33	0	16,67	0	33,33	0	0,00	0,00	0	0	50	6	0
616	↓	519	↓	49	↓	Universidad San Gregorio de Portoviejo	ECU	6	50	0	0	0	50	0	0,00	0,00	0	0	66,67	6	0
616	↓	519	↓	13	↑	Universidad Tecnica Nacional	CRI	6	66,67	0,41	33,33	0	33,33	0	0,00	0,00	0	0	50	6	0
616	↓	519	↓	124	↑	Universidad Tecnologica de Ciudad Juarez	MEX	6	33,33	1,36	0	0	50	0	0,00	0,00	0	0	33,33	6	0
616	↑	519	↑	124	↑	Universidad Tecnologica de Corregidora	MEX	6	16,67	0,13	33,33	0	33,33	0	0,00	0,00	0	0	66,67	6	0
616	↓	519	↓	124	↑	Universidad Tecnologica de Salamanca	MEX	6	16,67	1,3	33,33	0	16,67	0	0,00	0,00	0	0	66,67	6	0
616	↓	519	↓	2	↑	University of the Southern Caribbean	TTO	6	66,67	0,18	33,33	0	33,33	0	0,00	0,00	20	0	16,67	6	0
617	↓	520	↓	2	→	All Saints University School of Medicine, Dominica	DMA	5	60	0	20	20	40	0	0,00	0,00	0	0	80	5	0
617	↓	520	↓	7	↑	Bluefields Indian and Caribbean University	NIC	5	100	0,8	40	0	20	0	0,00	0,00	0	0	60	5	0
617	↓	520	↓	13	↑	Centro de Estudios Avanzados de Puerto Rico y El Caribe	PRI	5	100	0,32	80	40	20	0	0,00	0,00	0	0	20	5	0
617	↓	520	↓	125	↑	Centro Universitario CIFE	MEX	5	60	0,44	0	0	20	0	0,00	0,00	0	0	20	5	0
617	↓	520	↓	272	↓	Centro Universitario da Bahia	BRA	5	0	0	20	20	40	0	0,00	0,00	0	0	60	5	0
617	↓	520	↓	272	↓	Centro Universitario do Cerrado Patrocinio	BRA	5	0	0,11	20	0	40	0	0,00	0,00	0	0	100	5	0
617	↓	520	↓	272	↓	Centro Universitario do Sul de Minas	BRA	5	20	0,14	20	0	40	0	0,00	0,00	0	0	60	5	0

617 ↓	520 ↓	272 ↓	Centro Universitario Municipal de Sao Jose	BRA	5	60	0	0	0	60	0	0,00	0,00	0	0	20	5	0
617 ↓		61 ↓	Escola Superior de Artes e Design	PRT	5	20	1,35	20	40	40	20	0,00	0,00	0	0	60	5	0
617 ↓	520 ↓	272 ↓	Escola Superior de Engenharia e Gestao	BRA	5	60	0,21	20	0	100	0	0,00	0,00	0	0	40	5	0
617 ↓		61 ↓	Escola Universitaria das Artes de Coimbra	PRT	5	80	0,26	20	0	80	0	0,00	0,00	0	0	20	5	0
617 ↓	520 ↓	125 ↑	Escuela Libre de Derecho	MEX	5	80	0,06	0	0	80	0	0,00	0,00	0	0	20	5	0
617 ↓	520 ↓	272 ↓	Faculdade de Ciencias Medicas da Paraiba	BRA	5	0	0,25	0	0	20	0	0,00	0,00	0	0	80	5	0
617 ↓	520 ↓	272 ↓	Faculdade Internacional de Paraiba	BRA	5	20	0,24	0	0	40	0	0,00	0,00	0	0	80	5	0
617 ↓	520 ↓	272 ↓	Faculdade SEAMA	BRA	5	20	0,23	60	0	20	0	0,00	0,00	0	0	20	5	0
617 ↓	520 ↓	272 ↓	Faculdade Social	BRA	5	0	0,09	0	0	20	0	0,00	0,00	0	0	100	5	0
617 ↓	520 ↓	112 ↓	Fundacion Universitaria Catolica del Norte	COL	5	20	0,02	0	0	60	0	0,00	0,00	0	0	60	5	0
617 ↓	520 ↓	272 ↓	Instituto Adventista Sao Paulo	BRA	5	20	0	0	0	80	0	0,00	0,00	0	0	80	5	0
617 ↓		61 ↓	Instituto de Estudos Superiores de Fafe	PRT	5	80	0	0	0	40	0	0,00	0,00	0	0	80	5	0
617 ↓	520 ↓	272 ↓	Instituto de Pos-Graduacao Medica Carlos Chagas	BRA	5	40	0	20	0	40	0	0,00	0,00	0	0	60	5	0
617 ↓		61 ↓	Instituto Superior Politecnico Gaya	PRT	5	20	0	20	20	0	0	0,00	0,00	0	0	40	5	0
617 ↓	520 ↓	125 ↑	Instituto Tecnologico de Zacatecas	MEX	5	0	0,39	0	0	60	0	0,00	0,00	0	0	40	5	0
617 ↓	520 ↓	125 ↑	Instituto Tecnologico Superior de Xalapa	MEX	5	40	0,6	60	0	20	0	0,00	0,00	0	0	0	5	0
617 ↓	520 ↓	84 ↓	Instituto Universitario Escuela Superior de Economia y Administracion de Empresas	ARG	5	60	0,03	0	0	40	0	0,00	0,00	0	0	40	5	0
617 ↑		90 ↑	Marbella International University Centre	ESP	5	100	0	40	20	60	0	0,00	0,00	0	0	0	5	0
617 ↓	520 ↓	125 ↑	Nova Universitas	MEX	5	40	0	20	0	0	0	0,00	0,00	0	0	20	5	0

617	↑		90	↑	Schiller International University, Madrid	ESP	5	80	0	0	0	60	0	0,00	0,00	0	0	0	5	0	
617	↓	520	↓	272	↓	UniSEB COC Centro Universitario	BRA	5	0	0	0	20	0	0,00	0,00	0	0	100	5	0	
617	↓	520	↓	13	↑	Universidad Andina Simon Bolivar, Bolivia	BOL	5	80	0,16	20	20	40	0	0,00	0,00	0	0	80	5	0
617	↓	520	↓	50	↓	Universidad Autonoma del Peru	PER	5	80	0,41	20	0	40	0	0,00	0,00	0	0	40	5	0
617	↑	520	↑	56	↑	Universidad de Aysen	CHL	5	80	0	60	20	20	0	0,00	0,00	0	0	80	5	0
617	↓	520	↓	7	→	Universidad de las Regiones Autonomas de la Costa Caribe Nicaraguense	NIC	5	100	0,2	40	0	20	0	0,00	0,00	0	0	20	5	0
38	→		14	→	Universidad de Otavalo	ECU	5	20	1,35	0	40	100	40	0,00	0,00	0	0	100	5	0	
617	↓	520	↓	10	↓	Universidad del Pacifico, Paraguay	PRY	5	80	0	0	0	20	0	0,00	0,00	0	0	100	5	0
617	↓	520	↓	27	↑	Universidad Maritima del Caribe	VEN	5	80	0,3	0	0	40	0	0,00	0,00	0	0	20	5	0
617	↓	520	↓	50	↓	Universidad Nacional Autonoma de Chota	PER	5	20	0,53	0	0	40	0	0,00	0,00	0	0	80	5	0
617	↑	520	↑	84	↑	Universidad Nacional del Oeste	ARG	5	20	0,57	0	0	40	0	0,00	0,00	0	0	0	5	0
617	↓	520	↓	50	↓	Universidad Nacional del Santa	PER	5	60	0	40	0	20	0	0,00	0,00	0	0	40	5	0
617	↓	520	↓	13	→	Universidad Nuestra Senora de La Paz	BOL	5	40	0,18	40	0	80	0	0,00	0,00	0	0	80	5	0
617	↓	520	↓	125	↑	Universidad Politecnica del Golfo de Mexico	MEX	5	80	0	0	0	20	0	0,00	0,00	0	0	20	5	0
617	↓	520	↓	13	↑	Universidad Publica de El Alto	BOL	5	100	0	40	20	0	0	0,00	0,00	0	0	40	5	0
617	↓	520	↓	125	↑	Universidad Tecnologica de la Selva	MEX	5	20	0,28	20	0	40	0	0,00	0,00	0	0	80	5	0
617	↑	520	↑	50	↑	Universidad Tecnologica de Los Andes	PER	5	60	0	0	0	0	0	0,00	0,00	0	0	40	5	0
617	↓	520	↓	125	↑	Universidad Tecnologica de Tula Tepeji	MEX	5	20	0	40	0	20	0	0,00	0,00	0	0	0	5	0
617	↓	520	↓	125	↑	Universidad Tecnologica del Mar de Tamaulipas	MEX	5	60	0	0	0	0	0	0,00	0,00	0	0	80	5	0

617	↑	520	↑	272	↑	Universidade Alto Vale do Rio do Peixe	BRA	5	20	0	40	20	0	0	0,00	0,00	25	0	20	5	0
617	↓	520	↓	272	↓	Universidade da Forca Aerea	BRA	5	20	0,66	20	0	80	0	0,00	0,00	0	0	20	5	0
617	↓	520	↓	272	↓	Universidade Dom Bosco	BRA	5	40	0	0	0	40	0	0,00	0,00	0	0	0	5	0
617	↓	520	↓	3	→	University of Medicine and Health Sciences	KNA	5	100	0	60	0	0	0	0,00	0,00	0	0	40	5	0
618	↓	521	↓	273	↓	Business School Sao Paulo	BRA	4	50	0	75	50	50	0	0,00	0,00	0	0	50	4	0
618	↓	521	↓	30	↑	Centro Universitario de Guantnamo	CUB	4	50	0	0	0	50	0	0,00	0,00	0	0	0	4	0
618	↓	521	↓	126	→	Centro Universitario UTEG	MEX	4	0	0	25	0	25	0	0,00	0,00	0	0	50	4	0
618	↓	521	↓	113	↓	Colegiatura Colombiana	COL	4	25	0	25	0	50	0	0,00	0,00	0	0	75	4	0
618	↑	521	↑	113	↑	Corporacion Universitaria Antonio Jose de Sucre	COL	4	25	0	25	50	25	0	0,00	0,00	0	0	50	4	0
618	↓	521	↓	126	↑	Escuela Nacional de Biblioteconomia y Archivonomia	MEX	4	0	0	0	0	100	0	0,00	0,00	0	0	75	4	0
618	↓	521	↓	8	→	Escuela Superior de Economia y Negocios	SLV	4	25	1,38	50	0	75	0	0,00	0,00	0	0	100	4	0
618	↓	521	↓	273	↓	Faculdade da Amazonia	BRA	4	25	0	75	50	0	0	0,00	0,00	0	0	50	4	0
618	↓	521	↓	273	↓	Faculdade de Telemaco Borba	BRA	4	0	0	25	0	50	0	0,00	0,00	0	0	25	4	0
618	↓	521	↓	273	↓	Faculdade de Vicos	BRA	4	0	0	0	0	0	0	0,00	0,00	0	0	100	4	0
618	↓	521	↓	273	↓	Faculdade dos Guararapes	BRA	4	25	0	25	0	25	0	0,00	0,00	0	0	75	4	0
618	↓	521	↓	273	↓	Faculdades Integradas Helio Alonso	BRA	4	25	0	0	0	50	0	0,00	0,00	0	0	25	4	0
618	↓	521	↓	113	↓	Instituto Superior de Educacion Rural	COL	4	0	0	0	0	50	0	0,00	0,00	0	0	100	4	0
618	↓	521	↓	30	↑	Instituto Superior Pedagogico Jose de la Luz y Caballero	CUB	4	25	0,2	0	0	75	0	0,00	0,00	0	0	75	4	0
618	↓	521	↓	273	↓	Instituto Taquaritinguense de Ensino Superior	BRA	4	0	0	25	0	0	0	0,00	0,00	0	0	75	4	0
618	↓	521	↓	126	↑	Instituto Tecnologico de Chilpancingo	MEX	4	0	0	0	0	75	0	0,00	0,00	0	0	50	4	0

618	↓	521	↓	126	↑	Instituto Tecnologico de San Juan del Rio	MEX	4	0	0	0	0	25	0	0,00	0,00	0	0	25	4	0
618	↓	521	↓	126	↑	Instituto Tecnologico Superior de Las Choapas	MEX	4	25	0	0	0	25	0	0,00	0,00	0	0	50	4	0
618	↓	521	↓	28	↑	Instituto Universitario de Tecnologia de Cumana	VEN	4	75	0,21	0	0	75	0	0,00	0,00	0	0	50	4	0
618	↓	521	↓	2	→	International American University College of Medicine	LCA	4	100	0	50	0	25	0	0,00	0,00	0	0	25	4	0
618	↓	521	↓	4	→	International University of the Caribbean	JAM	4	75	0	0	0	0	0	0,00	0,00	0	0	75	4	0
618	↓	521	↓	126	↑	Mexican Institute of Complex Systems	MEX	4	100	0,66	0	0	100	0	0,00	0,00	0	0	25	4	0
618	↓			91	↑	Middlebury College, Madrid	ESP	4	75	1,04	75	50	50	0	0,00	0,00	0	0	50	4	0
618	↓	521	↓	14	↑	Nova Southeastern University, Puerto Rico	PRI	4	75	0,34	50	0	75	0	0,00	0,00	0	0	50	4	0
618	↓	521	↓	273	↓	UNIAMERICA - Faculdade de Foz do Iguacu	BRA	4	0	0	75	0	0	0	0,00	0,00	0	0	50	4	0
618	↓	521	↓	10	↑	Universidad Agroforestal Fernando Arturo de Merino	DOM	4	100	0	25	0	0	0	0,00	0,00	0	0	75	4	0
618	↓	521	↓	51	↓	Universidad Alfredo Perez Guerrero	ECU	4	100	0,43	0	0	25	0	0,00	0,00	0	0	50	4	0
618	↓	521	↓	51	↓	Universidad Andina Nestor Caceres Velesquez	PER	4	25	0	50	0	0	0	0,00	0,00	0	0	75	4	0
618	↓	521	↓	28	↑	Universidad Arturo Michelena	VEN	4	50	0	25	0	0	0	0,00	0,00	0	0	50	4	0
618	↓	521	↓	85	↓	Universidad Atlantida Argentina	ARG	4	50	0	25	0	0	0	0,00	0,00	0	0	50	4	0
618	↓	521	↓	8	↓	Universidad Catolica Santa Maria La Antigua	PAN	4	25	0,29	25	0	100	0	0,00	0,00	0	0	25	4	0
618	↑	521	↑	57	↑	Universidad de Aconcagua, Chile	CHL	4	50	0	25	0	25	0	0,00	0,00	0	0	25	4	0
618	↓	521	↓	14	→	Universidad de Aquino Bolivia	BOL	4	75	0	0	0	25	0	0,00	0,00	0	0	100	4	0
618	↓	521	↓	57	↓	Universidad de Artes, Ciencias y Comunicacion	CHL	4	50	0,12	50	0	50	0	0,00	0,00	0	0	25	4	0
618	↓	521	↓	126	↑	Universidad de Celaya	MEX	4	0	0	25	25	25	0	0,00	0,00	0	0	100	4	0
618	↓	521	↓	85	↓	Universidad de Concepcion del Uruguay	ARG	4	0	0,16	50	0	50	0	0,00	0,00	0	0	0	4	0

618 ↓	521 ↓	85 ↓	Universidad de Congreso	ARG	4	75	0,41	25	25	50	0	0,00	0,00	0	0	50	4	0
618 ↓	521 ↓	126 ↑	Universidad de la Sierra	MEX	4	75	0,66	50	0	25	0	0,00	0,00	0	0	0	4	0
618 ↓	521 ↓	126 →	Universidad de Londres	MEX	4	25	0,07	0	0	75	0	0,00	0,00	0	0	100	4	0
618 ↓	521 ↓	14 ↑	Universidad del Sagrado Corazon	PRI	4	0	0,46	50	0	50	0	0,00	0,00	0	0	50	4	0
618 ↓	521 ↓	14 ↑	Universidad Federada San Judas Tadeo	CRI	4	25	0,41	0	0	100	0	0,00	0,00	0	0	100	4	0
618 ↓	521 ↓	14 →	Universidad Independiente de Costa Rica	CRI	4	100	0	0	0	0	0	0,00	0,00	0	0	0	4	0
618 ↑	521 ↑	126 ↑	Universidad Insurgentes, Plantel Xola	MEX	4	25	0	50	0	0	0	0,00	0,00	0	0	50	4	0
618 ↓	521 ↓	7 →	Universidad Mariano Galvez de Guatemala	GTM	4	75	0	50	0	50	0	0,00	0,00	0	0	50	4	0
618 ↓	521 ↓	8 ↓	Universidad Maritima Internacional de Panama	PAN	4	75	0	25	0	0	0	0,00	0,00	0	0	25	4	0
618 ↓	521 ↓	28 ↑	Universidad Nacional Experimental de las Artes	VEN	4	0	0	0	0	100	0	0,00	0,00	0	0	100	4	0
618 ↓	521 ↓	51 ↓	Universidad San Pedro	PER	4	75	0	50	0	0	0	0,00	0,00	0	0	50	4	0
618 ↑	521 ↑	126 ↑	Universidad Tecnologica del Poniente	MEX	4	0	0	25	25	0	0	0,00	0,00	0	0	0	4	0
618 ↑	521 ↑	51 ↑	Universidad Tecnologica Empresarial de Guayaquil	ECU	4	50	0,17	0	0	75	0	0,00	0,00	0	0	0	4	0
618 ↑		62 ↑	Universidade Senior do Mondego	PRT	4	100	0	0	0	0	0	0,00	0,00	0	0	100	4	0
618 ↓	521 ↓	2 ↑	University College Cayman Islands	CYM	4	50	0,32	25	0	50	0	0,00	0,00	0	0	25	4	0
618 ↓	521 ↓	5 →	University of Curacao	ANT	4	75	0,25	25	0	50	0	0,00	0,00	0	0	50	4	0
619 ↑	522 ↑	58 ↑	Academia de Guerra del Ejercito de Chile	CHL	3	0	0	0	0	100	0	0,00	0,00	0	0	66,67	3	0
619 ↓	522 ↓	127 ↑	Centro de Estudios Superiores Navales	MEX	3	0	0,23	0	0	100	0	0,00	0,00	0	0	33,33	3	0
619 ↓	522 ↓	274 ↓	Centro Integrado de Ensino Superior	BRA	3	33,33	0,12	0	0	66,67	0	0,00	0,00	0	0	100	3	0
619 ↓	522 ↓	274 ↓	Centro Universitario Assuncao	BRA	3	0	0	0	0	100	0	0,00	0,00	0	0	100	3	0

619	↓	522	↓	274	↓	Centro Universitario Belas Artes de Sao Paulo	BRA	3	66,67	1,21	33,33	0	100	0	0,00	0,00	0	0	100	3	0
619	↓	522	↓	274	↓	Centro Universitario Candido Rondon	BRA	3	0	0,74	33,33	0	66,67	0	0,00	0,00	0	0	66,67	3	0
619	↑	522	↑	274	↑	Centro Universitario Estacio de Belo Horizonte	BRA	3	0	0	66,67	33,33	0	0	0,00	0,00	0	0	66,67	3	0
619	↓	522	↓	2	→	Efhre International University	BLZ	3	100	0,19	0	0	66,67	0	0,00	0,00	0	0	100	3	0
619	↓			92	↑	Escola Superior de Disseny	ESP	3	33,33	1,02	66,67	0	66,67	0	0,00	0,00	0	0	0	3	0
619	↓	522	↓	274	↓	Escola Superior de Ensino Helena Antipoff	BRA	3	33,33	0	33,33	0	0	0	0,00	0,00	0	0	33,33	3	0
619	↓	522	↓	15	→	Escuela Militar de Ingenieria	BOL	3	100	2,29	33,33	33,33	66,67	0	0,00	0,00	0	0	33,33	3	0
619	↓	522	↓	114	↓	Escuela Naval de Suboficiales ARC Barranquilla	COL	3	33,33	0	0	0	66,67	0	0,00	0,00	0	0	33,33	3	0
619	↓	522	↓	274	↓	Faculdade Estacio do Recife	BRA	3	0	0	0	0	0	0	0,00	0,00	0	0	66,67	3	0
619	↓	522	↓	274	↓	Faculdade Integradas do Ceara	BRA	3	0	0	33,33	0	0	0	0,00	0,00	0	0	66,67	3	0
619	↓	522	↓	274	↓	Faculdade LS	BRA	3	0	0,57	33,33	0	33,33	0	0,00	0,00	0	0	100	3	0
619	↑	522	↑	114	↑	Fundacion Universitaria Cafam	COL	3	66,67	0	33,33	0	66,67	0	0,00	0,00	0	0	0	3	0
619	↓	522	↓	114	↓	Fundacion Universitaria Cervantes San Agustin	COL	3	0	0,32	0	0	100	0	0,00	0,00	0	0	100	3	0
619	↓	522	↓	114	↓	Fundacion Univesitaria Empresarial de La Camara de Comercio de Bogota	COL	3	0	0	0	0	66,67	0	0,00	0,00	0	0	33,33	3	0
619	↓	522	↓	274	↓	Instituto Luterano de Ensino Superior de Itumbiara	BRA	3	33,33	0,12	0	0	66,67	0	0,00	0,00	0	0	33,33	3	0
619	↑			63	↑	Instituto Politecnico de Gestao e Tecnologia	PRT	3	0	0	66,67	0	33,33	0	0,00	0,00	0	0	100	3	0
619	↓	522	↓	127	↑	Instituto Tecnologico de Villahermosa	MEX	3	0	0	0	0	0	0	0,00	0,00	0	0	33,33	3	0
619	↓	522	↓	127	↑	Instituto Tecnologico Superior de Uruapan	MEX	3	66,67	0,06	100	0	33,33	0	0,00	0,00	0	0	66,67	3	0
619	↓	522	↓	127	↑	Instituto Tecnologico Superior de Zapopan	MEX	3	0	0	66,67	0	0	0	0,00	0,00	0	0	0	3	0
619	↑	522	↑	7	↑	Instituto Universitario Asociacion Cristiana de Jovenes	URY	3	33,33	0,58	0	0	66,67	0	0,00	0,00	0	0	100	3	0

619	↓	522	↓	4	→	International University of Health Sciences	KNA	3	100	0	66,67	0	0	0	0,00	0,00	0	0	33,33	3	0
619	↓	522	↓	15	↑	UGA Costa Rica	CRI	3	100	0	66,67	0	0	0	0,00	0,00	0	0	33,33	3	0
619	↓	522	↓	11	↑	Universidad APEC	DOM	3	100	0	0	0	33,33	0	0,00	0,00	0	0	0	3	0
619	↑	522	↑	127	↑	Universidad Autonoma Espana de Durango	MEX	3	33,33	1,07	33,33	0	33,33	0	0,00	0,00	0	0	66,67	3	0
619	↑	522	↑	15	↑	Universidad Cenfotec	CRI	3	66,67	0,26	0	0	33,33	0	0,00	0,00	0	0	0	3	0
619	↓	522	↓	127	↑	Universidad de la Tierra	MEX	3	66,67	2,05	33,33	0	66,67	0	0,00	0,00	0	0	0	3	0
619	↓	522	↓	29	↑	Universidad Fermin Toro	VEN	3	100	0,02	0	0	100	0	0,00	0,00	0	0	0	3	0
619	↑	522	↑	86	↑	Universidad Gaston Dachary	ARG	3	33,33	0,92	0	0	100	0	0,00	0,00	0	0	66,67	3	0
619	↑	522	↑	86	↑	Universidad Nacional de la Defensa	ARG	3	33,33	0	0	0	0	0	0,00	0,00	0	0	100	3	0
619	↓	522	↓	52	↓	Universidad Nacional Tecnologica de Lima Sur	PER	3	100	0	100	0	0	0	0,00	0,00	0	0	0	3	0
619	↓	522	↓	31	↑	Universidad Pedagogica Felix Varela	CUB	3	0	0	0	0	33,33	0	0,00	0,00	0	0	66,67	3	0
619	↓	522	↓	31	↑	Universidad Pedagogica Jose Marti, Camaguey	CUB	3	33,33	0	0	0	33,33	0	0,00	0,00	0	0	100	3	0
619	↓	522	↓	127	↑	Universidad Pedagogica Veracruzana	MEX	3	0	0,13	0	0	33,33	0	0,00	0,00	0	0	66,67	3	0
619	↑	522	↑	127	↑	Universidad Politecnica de Juventino Rosas	MEX	3	0	0	0	0	66,67	0	0,00	0,00	0	0	33,33	3	0
619	↓	522	↓	8	→	Universidad Politecnica de Nicaragua	NIC	3	100	0	0	0	66,67	0	0,00	0,00	0	0	33,33	3	0
619	↓	522	↓	127	↑	Universidad Politecnica del Centro	MEX	3	33,33	0,36	33,33	0	33,33	0	0,00	0,00	0	0	33,33	3	0
619	↑	522	↑	29	↑	Universidad Politecnica Territorial De Falcon Alonso Gamero	VEN	3	0	0	0	0	33,33	0	0,00	0,00	0	0	66,67	3	0
619	↓	522	↓	29	→	Universidad Politecnica Territorial de Lara Andres Eloy Blanco	VEN	3	33,33	0	0	0	100	0	0,00	0,00	0	0	100	3	0
619	↓	522	↓	15	→	Universidad Privada Franz Tamayo	BOL	3	33,33	0	0	0	66,67	0	0,00	0,00	0	0	100	3	0
619	↑	522	↑	86	↑	Universidad Provincial de Cordoba	ARG	3	33,33	0	33,33	0	0	0	0,00	0,00	0	0	0	3	0

619	↓	522	↓	8	→	Universidad Santo Tomas de Oriente y Medio Dia	NIC	3	100	2,5	66,67	66,67	100	66,7	0,00	0,00	0	0	66,67	3	0
619	↓	522	↓	127	↓	Universidad TecMilenio	MEX	3	0	0	0	0	33,33	0	0,00	0,00	0	0	0	3	0
619	↓	522	↓	127	↑	Universidad Tecnologica de Huejotzingo	MEX	3	0	0	0	0	0	0	0,00	0,00	0	0	33,33	3	0
619	↓	522	↓	31	↑	Universidad Virtual de Salud	CUB	3	66,67	1,79	0	33,33	66,67	33,3	0,00	0,00	0	0	100	3	0
619	↑	522	↑	127	↑	Universidad YMCA	MEX	3	100	0	66,67	33,33	0	0	0,00	0,00	0	0	66,67	3	0
619	↓	522	↓	274	↓	Universidade Sao Marcos	BRA	3	0	0	0	0	33,33	0	0,00	0,00	0	0	33,33	3	0
620	↓	523	↓	12	↓	Barna Business School	DOM	2	100	0	0	0	0	0	0,00	0,00	0	0	50	2	0
620	↓	523	↓	128	↑	Benemerita Escuela Normal Veracruzana Enrique C. Rebsamen	MEX	2	50	0,12	0	0	100	0	0,00	0,00	0	0	100	2	0
620	↓	523	↓	15	↑	Caribbean University	PRI	2	0	0	50	0	50	0	0,00	0,00	0	0	0	2	0
620	↓	523	↓	128	→	Centro de Investigacion y Docencia en Humanidades del Estado de Morelos	MEX	2	0	0,24	0	0	100	0	0,00	0,00	0	0	100	2	0
620	↑	523	↑	275	↑	Centro Universitario de Araras Dr. Edmundo Ulson	BRA	2	0	0	100	0	0	0	0,00	0,00	0	0	0	2	0
620	↑	523	↑	275	↑	Centro Universitario Dinamica das Cataratas	BRA	2	0	0,92	50	50	50	0	0,00	0,00	0	0	50	2	0
620	↓	523	↓	275	↓	Centro Universitario Sant'Anna	BRA	2	0	0	0	0	0	0	0,00	0,00	0	0	50	2	0
620	↑	523	↑	2	↑	Charisma University	TCA	2	50	0	50	0	100	0	0,00	0,00	0	0	0	2	0
620	↓	523	↓	128	↑	Colegio de Nefrologos de Mexico A.C.	MEX	2	100	0	0	0	0	0	0,00	0,00	0	0	0	2	0
620	↓	523	↓	115	↓	Corporacion Universitaria Adventista	COL	2	100	0	0	0	50	0	0,00	0,00	0	0	50	2	0
620	↑	523	↑	115	↑	Corporacion Universitaria CENDA	COL	2	50	0	0	0	50	0	0,00	0,00	0	0	50	2	0
620	↑	523	↑	115	↑	Corporacion Universitaria de Sabaneta J Emilio Valderrama	COL	2	50	0	0	0	50	0	0,00	0,00	0	0	50	2	0
620	↓	523	↓	115	↓	Corporacion Universitaria Empresarial Alexander Von Humboldt	COL	2	0	0	0	0	0	0	0,00	0,00	0	0	0	2	0

620	↑	523	↑	15	↑	Dewey University	PRI	2	0	0	0	0	0	0	0	0,00	0,00	0	0	100	2	0
620	↓	523	↓	275	↓	FACENSA - Faculdade Cenecista Nossa Senhora dos Anjos	BRA	2	0	0,1	0	0	50	0	0,00	0,00	0	0	0	2	0	
620	↓	523	↓	275	↓	Faculdade de Integracao do Sertao	BRA	2	0	1,68	50	0	50	0	0,00	0,00	0	0	50	2	0	
620	↓	523	↓	275	↓	Faculdade de Paulinia	BRA	2	50	0	0	0	0	0	0,00	0,00	0	0	50	2	0	
620	↓	523	↓	275	↓	Faculdade de Tecnologia CENTEC	BRA	2	0	0,59	0	0	50	0	0,00	0,00	0	0	100	2	0	
620	↓	523	↓	275	↓	Faculdade de Tecnologia Estudante Rafael Almeida Camarinha	BRA	2	0	0	0	0	0	0	0,00	0,00	0	0	50	2	0	
620	↓	523	↓	275	↓	Faculdade Estadual de Filosofia, Ciencias e Letras de Paranaagua	BRA	2	50	0,1	50	0	50	0	0,00	0,00	0	0	0	2	0	
620	↓	523	↓	275	↓	Faculdades Integradas Einstein de Limeira	BRA	2	0	0,1	0	0	50	0	0,00	0,00	0	0	100	2	0	
620	↓	523	↓	275	↓	Faculdades Integradas Espirita	BRA	2	0	0,6	0	0	100	0	0,00	0,00	0	0	100	2	0	
620	↓	523	↓	32	↑	Facultad de Ciencias Medicas Isla de la Juventud	CUB	2	0	0	0	0	100	0	0,00	0,00	0	0	100	2	0	
620	↓	523	↓	12	→	Facultad Latinoamericana de Ciencias Sociales, Dominican Republic	DOM	2	100	0	0	0	50	0	0,00	0,00	0	0	0	2	0	
620	↓	523	↓	115	↓	Fundacion Universitaria CEIPA	COL	2	0	0	0	0	0	0	0,00	0,00	0	0	100	2	0	
620	↓	523	↓	3	→	Galen University	BLZ	2	100	0	50	50	0	0	0,00	0,00	0	0	50	2	0	
620	↓	523	↓	1	→	H. Lavity Stoutt Community College	VGB	2	100	0	50	0	50	0	0,00	0,00	0	0	0	2	0	
620	↑	523	↑	128	↑	Instituto Nacional de la Comunicacion Humana Dr. Andres Bustamante Gurria	MEX	2	100	0	0	0	0	0	0,00	0,00	0	0	100	2	0	
620	↓	523	↓	30	↑	Instituto Politecnico Santiago Marino	VEN	2	50	0	50	0	50	0	0,00	0,00	0	0	100	2	0	
620	↓	523	↓	12	↑	Instituto Superior de Formacion Docente Salome Urena	DOM	2	100	0	0	0	50	0	0,00	0,00	0	0	50	2	0	
620	↓	523	↓	128	↑	Instituto Tecnologico de Altamira	MEX	2	0	0,12	0	0	100	0	0,00	0,00	0	0	0	2	0	
620	↓	523	↓	128	↑	Instituto Tecnologico de Campeche	MEX	2	0	0	0	0	0	0	0,00	0,00	0	0	100	2	0	
620	↓	523	↓	128	↑	Instituto Tecnologico de Ciudad Valles	MEX	2	100	1,05	50	0	50	0	0,00	0,00	0	0	0	2	0	

620	↓	523	↓	128	↓	Instituto Tecnologico de Jiquilpan	MEX	2	50	0	0	0	0	0	0,00	0,00	0	0	0	2	0
620	↓	523	↓	128	→	Instituto Tecnologico Superior de Comalcalco	MEX	2	0	0	0	0	50	0	0,00	0,00	0	0	50	2	0
620	↓	523	↓	115	↓	Instituto Universitario de La Paz	COL	2	100	14,68	50	50	50	50	0,00	0,00	0	0	50	2	0
620	↓	523	↓	30	↑	Instituto Universitario de Tecnologia de Valencia	VEN	2	50	0	50	0	0	0	0,00	0,00	0	0	0	2	0
620	↓	523	↓	3	↓	International College of the Cayman Islands	CYM	2	100	0,11	50	0	50	0	0,00	0,00	0	0	0	2	0
620	↓	523	↓	5	↓	Mico University College	JAM	2	0	0,04	0	0	50	0	0,00	0,00	0	0	50	2	0
620	↓	523	↓	115	↓	Politecnico de la Costa Atlantica	COL	2	0	0,25	0	0	100	0	0,00	0,00	0	0	50	2	0
620	↓	523	↓	275	↓	Sociedade Educacional Sao Paulo	BRA	2	0	0	50	0	0	0	0,00	0,00	0	0	50	2	0
620	↓			93	↑	Syracuse University Center in Spain	ESP	2	0	0,84	50	0	50	0	0,00	0,00	0	0	0	2	0
620	↓	523	↓	11	↓	Universidad Americana, Paraguay	PRY	2	100	0	0	0	0	0	0,00	0,00	0	0	100	2	0
620	↓	523	↓	128	↑	Universidad Autonoma de Veracruz Villa Rica	MEX	2	0	0	0	0	0	0	0,00	0,00	0	0	50	2	0
620	↓	523	↓	128	↓	Universidad Azteca	MEX	2	100	0	0	0	50	0	0,00	0,00	0	0	0	2	0
620	↓	523	↓	16	↑	Universidad Biblica Latinoamericana	CRI	2	0	0	0	0	100	0	0,00	0,00	0	0	0	2	0
620	↓	523	↓	30	↑	Universidad Bicentenario de Aragua	VEN	2	100	0	0	0	50	0	0,00	0,00	0	0	50	2	0
620	↓	523	↓	59	↓	Universidad Bolivariana de Chile	CHL	2	50	1,3	0	0	100	0	0,00	0,00	0	0	50	2	0
620	↓	523	↓	9	↑	Universidad Capitan General Gerardo Barrios	SLV	2	50	0	0	0	0	0	0,00	0,00	0	0	50	2	0
620	↓	523	↓	9	→	Universidad Catolica Agropecuaria del Tropico Seco	NIC	2	50	0	50	0	0	0	0,00	0,00	0	0	50	2	0
620	↑	523	↑	16	↑	Universidad Catolica de Costa Rica Anselmo Llorente y Lafuente	CRI	2	100	0	0	0	0	0	0,00	0,00	0	0	0	2	0
620	↑	523	↑	87	↑	Universidad Catolica de las Misiones	ARG	2	50	0	50	0	0	0	0,00	0,00	0	0	50	2	0
620	↓	523	↓	87	↓	Universidad Champagnat	ARG	2	0	1,01	0	0	100	0	0,00	0,00	0	0	50	2	0

620 ↓	523 ↓	32 ↑	Universidad de Ciencias Pedagogicas Frank Pais Garcia	CUB	2	0	0	50	0	50	0	0,00	0,00	0	0	100	2	0
620 ↓	523 ↓	52 ↓	Universidad de Especialidades Turisticas	ECU	2	100	0	0	0	0	0	0,00	0,00	0	0	50	2	0
620 ↑	523 ↑	115 ↑	Universidad de Investigacion y Desarrollo, Bogota	COL	2	0	0	0	0	100	0	0,00	0,00	0	0	0	2	0
620 ↓	523 ↓	16 ↓	Universidad de la Cordillera	BOL	2	100	0	50	50	0	0	0,00	0,00	0	0	50	2	0
620 ↓	523 ↓	30 ↑	Universidad de las Naciones Unidas, Venezuela	VEN	2	100	0,49	50	0	50	0	0,00	0,00	0	0	50	2	0
620 ↓	523 ↓	16 →	Universidad de San Jose	CRI	2	100	0	50	50	0	0	0,00	0,00	0	0	50	2	0
620 ↓	523 ↓	9 ↓	Universidad de Santander	PAN	2	50	0,2	0	0	50	0	0,00	0,00	0	0	100	2	0
620 ↑	523 ↑	9 ↑	Universidad de Sonsonate	SLV	2	0	0	0	0	100	0	0,00	0,00	0	0	0	2	0
620 ↓	523 ↓	9 ↓	Universidad del Norte de Nicaragua	NIC	2	50	0	0	0	0	0	0,00	0,00	0	0	50	2	0
620 ↓	523 ↓	8 ↓	Universidad del Trabajo del Uruguay	URY	2	50	0	50	0	50	0	0,00	0,00	0	0	50	2	0
620 ↓	523 ↓	11 ↓	Universidad Evangelica del Paraguay	PRY	2	50	0	0	0	100	0	0,00	0,00	0	0	0	2	0
620 ↓	523 ↓	9 →	Universidad Francisco Gavidia	SLV	2	100	0	100	50	0	0	0,00	0,00	0	0	0	2	0
620 ↑	523 ↑	9 ↑	Universidad Internacional de Ciencia y Tecnologia	PAN	2	100	0	0	0	0	0	0,00	0,00	0	0	0	2	0
620 ↓	523 ↓	128 ↑	Universidad Latina de Mexico	MEX	2	0	0	0	0	100	0	0,00	0,00	0	0	100	2	0
620 ↓	523 ↓	128 ↓	Universidad Latinoamericana	MEX	2	0	0	0	0	0	0	0,00	0,00	0	0	0	2	0
620 ↑	523 ↑	30 ↑	Universidad Latinoamericana y del Caribe	VEN	2	0	0,71	0	0	100	0	0,00	0,00	0	0	50	2	0
620 ↑	523 ↑	8 ↑	Universidad Maya Kaqchikel	GTM	2	100	4,23	50	0	50	0	0,00	0,00	0	0	50	2	0
620 ↓	523 ↓	52 ↓	Universidad Metropolitana	ECU	2	100	0	0	0	50	0	0,00	0,00	0	0	50	2	0
620 ↓	523 ↓	128 ↑	Universidad Metropolitana de Monterrey	MEX	2	0	0,11	0	0	100	0	0,00	0,00	0	0	50	2	0
620 ↑	523 ↑	11 ↑	Universidad Nacional de Pilar	PRY	2	0	0,06	0	0	100	0	0,00	0,00	0	0	50	2	0

620	↓	523	↓	16	→	Universidad Nacional Siglo XX	BOL	2	100	0	50	0	0	0	0,00	0,00	0	0	50	2	0
620	↓	523	↓	128	↓	Universidad Oriente de Mexico	MEX	2	0	0	0	0	50	0	0,00	0,00	0	0	0	2	0
620	↓	523	↓	8	→	Universidad Panamericana	GTM	2	0	0	0	0	100	0	0,00	0,00	0	0	50	2	0
620	↓	523	↓	9	→	Universidad Pedagogica de El Salvador	SLV	2	100	0	0	0	0	0	0,00	0,00	0	0	0	2	0
620	↓	523	↓	128	↑	Universidad Politecnica de Chihuahua	MEX	2	0	0	50	0	0	0	0,00	0,00	0	0	0	2	0
620	↑	523	↑	30	↑	Universidad Politecnica Territorial de Aragua Federico Brito Figueroa	VEN	2	0	0,06	0	0	100	0	0,00	0,00	0	0	50	2	0
620	↑	523	↑	30	↑	Universidad Politecnica Territorial de Merida Kleber Ramirez	VEN	2	50	1,21	50	0	50	0	0,00	0,00	0	0	0	2	0
620	↓	523	↓	30	↓	Universidad Politecnica Territorial de Yaracuy Aristides Bastidas	VEN	2	0	0	0	0	0	0	0,00	0,00	0	0	100	2	0
620	↓	523	↓	30	↑	Universidad Politecnica Territorial del Zulia Jose Rafael Nunez	VEN	2	0	0	0	0	0	0	0,00	0,00	0	0	0	2	0
620	↑	523	↑	17	↑	Universidad San Francisco de Asis	BOL	2	100	0	0	0	0	0	0,00	0,00	0	0	100	2	0
620	↑	523	↑	8	↑	Universidad San Pablo de Guatemala	GTM	2	100	0,79	0	0	100	0	0,00	0,00	0	0	50	2	0
620	↑	523	↑	52	↑	Universidad Santa Maria Campus Guayaquil	ECU	2	50	0	0	0	0	0	0,00	0,00	0	0	0	2	0
620	↓	523	↓	128	↑	Universidad Tecnologica de Hermosillo	MEX	2	50	0	0	0	0	0	0,00	0,00	0	0	100	2	0
620	↓	523	↓	128	→	Universidad Tecnologica de Manzanillo	MEX	2	50	0	50	50	0	0	0,00	0,00	0	0	50	2	0
620	↑	523	↑	128	↑	Universidad Tecnologica de Nogales	MEX	2	0	0	0	0	50	0	0,00	0,00	0	0	0	2	0
620	↑	523	↑	128	↑	Universidad Tecnologica de Tijuana	MEX	2	0	0,4	0	0	100	0	0,00	0,00	0	0	100	2	0
620	↑	523	↑	128	↑	Universidad Tecnologica Fidel Velazquez	MEX	2	0	0	0	0	50	0	0,00	0,00	0	0	0	2	0
620	↓	523	↓	128	↑	Universidad Tominaga Nakamoto	MEX	2	0	0	0	0	50	0	0,00	0,00	0	0	50	2	0
620	↓	523	↓	30	↓	Universidad Yacambu	VEN	2	100	0,04	0	0	100	0	0,00	0,00	0	0	0	2	0
620	↑	523	↑	2	↑	University of Science, Arts and Technology	MSR	2	100	0	0	0	100	0	0,00	0,00	0	0	100	2	0

621 ↓	524 ↓	6 ↓	American University of Integrative Sciences, St Maarten School of Medicine	ANT	1	100	0	100	0	0	0	0,00	0,00	0	0	0	1	0
621 ↓	524 ↓	16 ↑	American University of Puerto Rico	PRI	1	100	0,98	100	0	100	0	0,00	0,00	0	0	100	1	0
621 ↑	524 ↑	3 ↑	Atlantic University School of Medicine	LCA	1	100	0	0	0	0	0	0,00	0,00	0	0	0	1	0
621 ↓	524 ↓	4 ↓	Central America Health Sciences University, Belize Medical College	BLZ	1	100	0	0	0	0	0	0,00	0,00	0	0	100	1	0
621 ↑	524 ↑	276 ↑	Centro Universitario Capital	BRA	1	0	0	100	0	0	0	0,00	0,00	0	0	0	1	0
621 ↓	524 ↓	276 ↓	Centro Universitario de Jaragua do Sul	BRA	1	100	0,6	100	0	100	0	0,00	0,00	0	0	0	1	0
621 ↓	524 ↓	276 ↓	Centro Universitario Estacio de Sa de Santa Catarina	BRA	1	0	0	100	0	0	0	0,00	0,00	0	0	100	1	0
621 ↓	524 ↓	276 ↓	Centro UniversitArio Moacyr Sreder Bastos	BRA	1	0	0	0	0	0	0	0,00	0,00	0	0	100	1	0
621 ↑	524 ↑	16 ↑	Colegio Universitario de San Juan	PRI	1	0	0	0	0	0	0	0,00	0,00	0	0	100	1	0
621 ↑	524 ↑	31 ↑	Colegio Universitario Monsenor de Talavera	VEN	1	0	0	0	0	0	0	0,00	0,00	0	0	0	1	0
621 ↓	524 ↓	6 ↓	College of Agriculture, Science and Education	JAM	1	100	0	0	0	0	0	0,00	0,00	0	0	0	1	0
621 ↑	524 ↑	4 ↑	College Universitaire de Christianville	HTI	1	100	0	0	0	0	0	0,00	0,00	0	0	0	1	0
621 ↑	524 ↑	116 ↑	Corporacion Tecnologica de Bogota	COL	1	100	0	100	0	0	0	0,00	0,00	0	0	0	1	0
621 ↓	524 ↓	116 ↓	Corporacion Universitaria de Colombia IDEAS	COL	1	100	0	0	0	0	0	0,00	0,00	0	0	100	1	0
621 ↑	524 ↑	116 ↑	Corporacion Universitaria Empresarial de Salamanca	COL	1	0	0	0	0	0	0	0,00	0,00	0	0	100	1	0
621 ↓	524 ↓	129 ↑	El Colegio de Puebla, A.C	MEX	1	0	0	100	0	0	0	0,00	0,00	0	0	0	1	0
621 ↓	524 ↓	276 ↓	Escola Naval - Marinha do Brasil	BRA	1	100	0,52	100	0	100	0	0,00	0,00	0	0	100	1	0
621 ↓		94 ↑	Escola Superior de Conservacio i Restauracio de Bens Culturals de Catalunya	ESP	1	0	0	0	0	100	0	0,00	0,00	0	0	100	1	0
621 ↓	524 ↓	116 ↓	Escuela Colombiana de Rehabilitacion	COL	1	0	0	0	0	0	0	0,00	0,00	0	0	100	1	0

621	↓	524	↓	129	→	Escuela de Dietetica y Nutricion	MEX	1	0	0	100	0	0	0	0,00	0,00	0	0	0	1	0
621	↑	524	↑	116	↑	Escuela de Ingenieros Militares	COL	1	100	0	0	0	100	0	0,00	0,00	0	0	0	1	0
621	↑			94	↑	Escuela de Organizacion Industrial	ESP	1	100	0	0	0	0	0	0,00	0,00	0	0	100	1	0
621	↓	524	↓	116	↓	Escuela Militar de Cadetes General Jose Maria Cordova	COL	1	0	0	0	0	0	0	0,00	0,00	0	0	100	1	0
621	↓	524	↓	116	↓	Escuela Superior de Guerra	COL	1	0	0	0	0	100	0	0,00	0,00	0	0	0	1	0
621	↓	524	↓	116	↓	Escuela Tecnologica Instituto Tecnico Central	COL	1	100	0	0	0	0	0	0,00	0,00	0	0	100	1	0
621	↓	524	↓	276	↓	Faculdade Natalense para o Desenvolvimento do Rio Grande do Norte	BRA	1	100	0	100	100	0	0	0,00	0,00	0	0	100	1	0
621	↓	524	↓	33	↑	Facultad de Cultura Fisica Manuel Fajardo Rivero	CUB	1	0	0	0	0	0	0	0,00	0,00	0	0	100	1	0
621	↓	524	↓	9	↓	Facultad Latinoamericana de Ciencias Sociales, Uruguay	URY	1	100	0	0	0	0	0	0,00	0,00	0	0	0	1	0
621	↓			94	↑	Facultat de Teologia de Catalunya	ESP	1	0	0	0	0	100	0	0,00	0,00	0	0	100	1	0
621	↓			94	↑	Florida State University International Program Spain	ESP	1	100	0	100	0	100	0	0,00	0,00	0	0	0	1	0
621	↓	524	↓	276	↓	Fundacao de Ensino Superior de Olinda	BRA	1	0	0	0	0	0	0	0,00	0,00	0	0	100	1	0
621	↓	524	↓	276	↓	Fundacao Faculdades Luiz Meneghel	BRA	1	0	0	100	0	0	0	0,00	0,00	0	0	100	1	0
621	↓	524	↓	276	↓	Fundacao Gammon de Ensino	BRA	1	0	0	0	0	0	0	0,00	0,00	0	0	100	1	0
621	↓	524	↓	276	↓	Fundacao Municipal de Ensino de Piracicaba	BRA	1	100	0	0	0	0	0	0,00	0,00	0	0	0	1	0
621	↑	524	↑	116	↑	Fundacion para la Educacion Superior San Mateo	COL	1	0	0	0	0	100	0	0,00	0,00	0	0	0	1	0
621	↓	524	↓	116	↓	Fundacion Universitaria Catolica Lumen Gentium	COL	1	0	0	0	0	100	0	0,00	0,00	0	0	0	1	0
621	↑	524	↑	116	↑	Fundacion Universitaria Claretiana	COL	1	0	0	0	0	0	0	0,00	0,00	0	0	100	1	0
621	↓	524	↓	116	↓	Fundacion Universitaria Colombo Internacional	COL	1	0	0	0	0	100	0	0,00	0,00	0	0	0	1	0







621 ↓	524 ↓	9 ↓	Fundacion Universitaria Iberoamericana,Guatemala	GTM	1	100	0	100	0	0	0	0,00	0,00	0	0	0	1	0
621 ↓	524 ↓	116 ↓	Fundacion Universitaria Monserrate	COL	1	0	0	0	0	0	0	0,00	0,00	0	0	100	1	0
621 ↑	524 ↑	116 ↑	Fundacion Universitaria Seminario Teologico Bautista Internacional	COL	1	100	0	0	0	0	0	0,00	0,00	0	0	100	1	0
621 ↓	524 ↓	53 ↓	IDE Business School	ECU	1	100	0	0	0	0	0	0,00	0,00	0	0	0	1	0
621 ↓	524 ↓	116 ↓	Institucion Universitaria Centro de Estudios Superiores Maria Goretti	COL	1	100	0	0	0	0	0	0,00	0,00	0	0	100	1	0
621 ↑	524 ↑	116 ↑	Institucion Universitaria Colombo Americana	COL	1	0	0	0	0	100	0	0,00	0,00	0	0	0	1	0
621 ↓	524 ↓	129 ↑	Instituto de Estudios Superiores e Investigaciones	MEX	1	100	0	100	0	0	0	0,00	0,00	0	0	0	1	0
621 ↓	524 ↓	129 →	Instituto de Psicoterapia Cognitivo Conductual	MEX	1	100	0	100	0	0	0	0,00	0,00	0	0	0	1	0
621 ↓	524 ↓	129 ↑	Instituto Latinoamericano de la Comunicacion Educativa	MEX	1	0	0	0	0	100	0	0,00	0,00	0	0	0	1	0
621 ↓	524 ↓	276 ↓	Instituto Metodista Bennett	BRA	1	100	0	0	0	0	0	0,00	0,00	0	0	100	1	0
621 ↓	524 ↓	129 →	Instituto Nacional de Administracion Publica	MEX	1	0	0	0	0	100	0	0,00	0,00	0	0	0	1	0
621 ↑	524 ↑	60 ↑	Instituto Profesional AIEP	CHL	1	100	0	0	0	0	0	0,00	0,00	0	0	100	1	0
621 ↓		64 ↓	Instituto Superior Bissaya Barreto	PRT	1	0	0	0	0	0	0	0,00	0,00	0	0	0	1	0
621 ↓		64 ↓	Instituto Superior de Saude do Alto Ave	PRT	1	0	0	0	0	0	0	0,00	0,00	0	0	0	1	0
621 ↓	524 ↓	129 ↑	Instituto Tecnologico de la Zona Olmeca	MEX	1	0	0	0	0	0	0	0,00	0,00	0	0	100	1	0
621 ↓	524 ↓	129 ↑	Instituto Tecnologico de Matamoros	MEX	1	0	0	0	0	100	0	0,00	0,00	0	0	0	1	0
621 ↓	524 ↓	129 →	Instituto Tecnologico Sanmiguelense de Estudios Superiores	MEX	1	0	0	100	0	0	0	0,00	0,00	0	0	100	1	0
621 ↑	524 ↑	129 ↑	Instituto Tecnologico Superior de Tacambaro	MEX	1	100	0	0	0	0	0	0,00	0,00	0	0	0	1	0
621 ↓	524 ↓	31 ↓	Instituto Universitario de Tecnologia Alonso Gamero Coro	VEN	1	0	0	0	0	0	0	0,00	0,00	0	0	100	1	0
621 ↓	524 ↓	31 ↑	Instituto Universitario de Tecnologia de Administracion Industrial	VEN	1	100	0	0	0	0	0	0,00	0,00	0	0	100	1	0

621 ↓	524 ↓	31 ↑	Instituto Universitario de Tecnologia de Cabimas	VEN	1	100	0	0	0	0	0	0,00	0,00	0	0	100	1	0
621 ↑	524 ↑	31 ↑	Instituto Universitario de Tecnologia Elias Calixto Pompa	VEN	1	0	0	0	0	0	0	0,00	0,00	0	0	100	1	0
621 ↓	524 ↓	31 ↑	Instituto Universitario de Tecnologia Jacinto Navarro Vallenilla	VEN	1	100	0	100	0	0	0	0,00	0,00	0	0	100	1	0
621 ↓	524 ↓	31 ↑	Instituto Universitario Tecnologico del Estado Bolivar	VEN	1	0	0	0	0	100	0	0,00	0,00	0	0	100	1	0
621 ↓		94 ↑	Les Roches International School of Hotel Management Marbella	ESP	1	100	0	0	0	0	0	0,00	0,00	0	0	0	1	0
621 ↑	524 ↑	4 ↑	L'Universite des Initiatives Technologiques Innovantes	HTI	1	100	0	0	0	0	0	0,00	0,00	0	0	0	1	0
621 ↓	524 ↓	6 ↓	Martinus University	ANT	1	100	0	0	0	0	0	0,00	0,00	0	0	100	1	0
621 ↓	524 ↓	116 ↓	Politecnico Colombo Andino	COL	1	100	0	0	0	0	0	0,00	0,00	0	0	0	1	0
621 ↓	524 ↓	5 →	Saint Therasas Medical University	KNA	1	100	0	0	0	100	0	0,00	0,00	0	0	100	1	0
621 ↓	524 ↓	3 ↓	Sir Arthur Lewis Community College	LCA	1	100	0	100	0	0	0	0,00	0,00	0	0	0	1	0
621 ↓	524 ↓	129 →	Tecnologico de Estudios Superiores de Huixquilucan	MEX	1	0	0	0	0	0	0	0,00	0,00	0	0	100	1	0
621 ↓	524 ↓	129 →	The School for Field Studies	MEX	1	0	0	0	0	0	0	0,00	0,00	0	0	100	1	0
621 ↑	524 ↑	4 ↑	The University of the Aristide Foundation	HTI	1	100	0	0	0	100	0	0,00	0,00	0	0	0	1	0
621 ↓	524 ↓	16 ↑	Universidad Adventista de las Antillas	PRI	1	100	0	100	0	0	0	0,00	0,00	0	0	100	1	0
621 ↓	524 ↓	10 ↓	Universidad Americana, Nicaragua	NIC	1	100	0	0	0	0	0	0,00	0,00	0	0	0	1	0
621 ↑	524 ↑	10 ↑	Universidad Americana, Panama	PAN	1	100	0	0	0	100	0	0,00	0,00	0	0	0	1	0
621 ↓	524 ↓	129 ↑	Universidad Autonoma de Monterrey	MEX	1	100	0	0	0	0	0	0,00	0,00	0	0	0	1	0
621 ↓	524 ↓	13 ↑	Universidad Catolica Nordestana	DOM	1	100	0	0	0	0	0	0,00	0,00	0	0	100	1	0
621 ↓	524 ↓	17 →	Universidad Central	CRI	1	100	0	0	0	0	0	0,00	0,00	0	0	100	1	0
621 ↓	524 ↓	12 ↓	Universidad Columbia del Paraguay	PRY	1	100	0	0	0	0	0	0,00	0,00	0	0	0	1	0

621 ↓	524 ↓	53 ↓	Universidad de Ayacucho Federico Froebel	PER	1	0	0	0	0	0	0,00	0,00	0	0	100	1	0
621 ↓	524 ↓	88 ↓	Universidad de Bologna, Representacion en Buenos Aires	ARG	1	100	0	0	0	100	0,00	0,00	0	0	100	1	0
621 ↑	524 ↑	10 ↑	Universidad de Ciencias Comerciales	NIC	1	100	0	100	0	0	0,00	0,00	0	0	0	1	0
621 ↓	524 ↓	33 ↑	Universidad de Ciencias Medicas de Las Tunas	CUB	1	0	0	0	0	100	0,00	0,00	0	0	100	1	0
621 ↑	524 ↑	8 ↑	Universidad de Defensa de Honduras	HND	1	100	0	0	0	0	0,00	0,00	0	0	0	1	0
621 ↑	524 ↑	12 ↑	Universidad de la Integracion de las Americas	PRY	1	100	0	100	0	0	0,00	0,00	0	0	100	1	0
621 ↓	524 ↓	88 ↓	Universidad de la Punta	ARG	1	0	0	0	100	0	0,00	0,00	0	0	100	1	0
621 ↑	524 ↑	10 ↑	Universidad de las Americas, Nicaragua	NIC	1	100	0	0	0	0	0,00	0,00	0	0	0	1	0
621 ↑	524 ↑	53 ↑	Universidad de las Artes	ECU	1	0	0	0	0	100	0,00	0,00	0	0	0	1	0
621 ↓	524 ↓	129 ↑	Universidad de Leon, Mexico	MEX	1	0	0	0	0	100	0,00	0,00	0	0	0	1	0
621 ↑	524 ↑	8 ↑	Universidad de San Pedro Sula	HND	1	0	0	0	0	100	0,00	0,00	0	0	0	1	0
621 ↓	524 ↓	12 ↓	Universidad del Cono Sur de las Americas	PRY	1	100	0	0	0	100	0,00	0,00	0	0	0	1	0
621 ↑	524 ↑	10 ↑	Universidad del Istmo	PAN	1	100	0	0	0	100	0,00	0,00	0	0	100	1	0
621 ↓	524 ↓	129 →	Universidad del Medio Ambiente	MEX	1	100	0,39	100	0	100	0,00	0,00	0	0	100	1	0
621 ↓	524 ↓	129 ↑	Universidad del Tepeyac, A.C.	MEX	1	0	0,36	0	0	100	0,00	0,00	0	0	0	1	0
621 ↑	524 ↑	13 ↑	Universidad Dominicana O&M	DOM	1	0	0	0	0	100	0,00	0,00	0	0	0	1	0
621 ↓	524 ↓	17 →	Universidad Federada de Costa Rica	CRI	1	100	0,78	0	0	100	0,00	0,00	0	0	100	1	0
621 ↓	524 ↓	129 ↑	Universidad Galilea	MEX	1	100	1,16	0	0	100	0,00	0,00	0	0	0	1	0
621 ↑	524 ↑	12 ↑	Universidad Gran Asuncion	PRY	1	100	0	0	0	0	0,00	0,00	0	0	0	1	0
621 ↑	524 ↑	12 ↑	Universidad Hispano Guarani	PRY	1	100	0	0	0	0	0,00	0,00	0	0	100	1	0

621 ↓	524 ↓	12 ↓	Universidad Iberoamericana, Paraguay	PRY	1	0	0	0	0	100	0	0,00	0,00	0	0	0	1	0
621 ↑	524 ↑	31 ↑	Universidad Jose Antonio Paez	VEN	1	0	0	0	0	100	0	0,00	0,00	0	0	0	1	0
621 ↑	524 ↑	53 ↑	Universidad Jose Carlos Mariategui	PER	1	100	0	0	0	0	0	0,00	0,00	0	0	0	1	0
621 ↓	524 ↓	31 ↑	Universidad Jose Gregorio Hernandez	VEN	1	100	0	0	0	0	0	0,00	0,00	0	0	0	1	0
621 ↓	524 ↓	129 ↑	Universidad Latina de America	MEX	1	0	0	0	0	100	0	0,00	0,00	0	0	100	1	0
621 ↑	524 ↑	31 ↑	Universidad Militar Bolivariana de Venezuela	VEN	1	0	0	100	0	0	0	0,00	0,00	0	0	0	1	0
621 ↓	524 ↓	129 ↓	Universidad Modelo	MEX	1	0	0	0	0	0	0	0,00	0,00	0	0	100	1	0
621 ↓	524 ↓	10 →	Universidad Monsenor Oscar Romero	SLV	1	0	0	0	0	100	0	0,00	0,00	0	0	100	1	0
621 ↑	524 ↑	53 ↑	Universidad Nacional de Moquegua	PER	1	100	0	0	0	0	0	0,00	0,00	0	0	0	1	0
621 ↑	524 ↑	31 ↑	Universidad Nacional Experimental de la Seguridad	VEN	1	100	0	0	0	0	0	0,00	0,00	0	0	0	1	0
621 ↑	524 ↑	31 ↑	Universidad Nacional Experimental del Yaracuy	VEN	1	0	0	0	0	0	0	0,00	0,00	0	0	0	1	0
621 ↑	524 ↑	31 ↑	Universidad Nacional Experimental Maritima del Caribe	VEN	1	100	0	100	0	0	0	0,00	0,00	0	0	0	1	0
621 ↓	524 ↓	31 →	Universidad Nororiental Gran Mariscal de Ayacucho	VEN	1	100	0	0	0	0	0	0,00	0,00	0	0	100	1	0
621 ↓	524 ↓	31 ↑	Universidad Nueva Esparta	VEN	1	0	0	0	0	100	0	0,00	0,00	0	0	0	1	0
621 ↓	524 ↓	10 →	Universidad Nueva San Salvador	SLV	1	100	0	0	0	0	0	0,00	0,00	0	0	0	1	0
621 ↓	524 ↓	129 ↑	Universidad Olmeca	MEX	1	0	0	0	0	0	0	0,00	0,00	0	0	100	1	0
621 ↓	524 ↓	17 →	Universidad para la Cooperacion Internacional	CRI	1	100	0	100	0	0	0	0,00	0,00	0	0	100	1	0
621 ↑	524 ↑	53 ↑	Universidad Peruana de Arte Orval	PER	1	0	0	100	0	100	0	0,00	0,00	0	0	100	1	0
621 ↑	524 ↑	10 ↑	Universidad Politecnica de Centroamerica	PAN	1	100	0	100	0	0	0	0,00	0,00	0	0	0	1	0
621 ↑	524 ↑	129 ↑	Universidad Politecnica de Gomez Palacio	MEX	1	100	0	0	0	0	0	0,00	0,00	0	0	0	1	0

621 ↓	524 ↓	8 ↓	Universidad Politecnica de Ingenieria	HND	1	100	0	0	0	0	0	0,00	0,00	0	0	0	1	0
621 ↑	524 ↑	129 ↑	Universidad Politecnica de Lazaro Cardenas	MEX	1	100	0	100	0	0	0	0,00	0,00	0	0	100	1	0
621 ↑	524 ↑	129 ↑	Universidad Politecnica de Penjamo	MEX	1	0	0	0	0	0	0	0,00	0,00	0	0	100	1	0
621 ↑	524 ↑	129 ↑	Universidad Politecnica de Zacatecas	MEX	1	0	0,55	100	0	100	0	0,00	0,00	0	0	0	1	0
621 ↑	524 ↑	17 ↑	Universidad Privada Abierta Latinoamericana	BOL	1	100	0	0	0	0	0	0,00	0,00	0	0	100	1	0
621 ↓	524 ↓	129 →	Universidad Quetzalcoatl en Irapuato	MEX	1	0	0	0	0	0	0	0,00	0,00	0	0	100	1	0
621 ↓	524 ↓	17 ↓	Universidad Tecnologica Boliviana	BOL	1	100	0	0	0	100	0	0,00	0,00	0	0	0	1	0
621 ↑	524 ↑	129 ↑	Universidad Tecnologica de Altamira	MEX	1	0	0	0	0	100	0	0,00	0,00	0	0	0	1	0
621 ↑	524 ↑	129 ↑	Universidad Tecnologica de Coahuila	MEX	1	0	0	100	0	0	0	0,00	0,00	0	0	0	1	0
621 ↑	524 ↑	8 ↑	Universidad Tecnologica de Honduras	HND	1	0	0	0	0	100	0	0,00	0,00	0	0	0	1	0
621 ↓	524 ↓	129 ↑	Universidad Tecnologica de Nayarit	MEX	1	100	0	0	0	0	0	0,00	0,00	0	0	100	1	0
621 ↓	524 ↓	129 →	Universidad Tecnologica de Nezahualcoyotl	MEX	1	100	0,23	0	0	100	0	0,00	0,00	0	0	0	1	0
621 ↓	524 ↓	129 →	Universidad Tecnologica de Tecamachalco	MEX	1	0	0	0	0	0	0	0,00	0,00	0	0	0	1	0
621 ↓	524 ↓	10 ↓	Universidad Tecnologica Oteima	PAN	1	100	0	100	0	0	0	0,00	0,00	0	0	0	1	0
621 ↓	524 ↓	276 ↓	Universidade Aberta Vida	BRA	1	0	0	0	0	0	0	0,00	0,00	0	0	100	1	0
621 ↓	524 ↓	276 ↓	Universidade Corporativa do Banco do Brasil	BRA	1	0	0	0	0	100	0	0,00	0,00	0	0	0	1	0
621 ↓	524 ↓	4 →	Universite de la Nouvelle Grand'Anse	HTI	1	100	0	100	0	0	0	0,00	0,00	0	0	100	1	0
621 ↑	524 ↑	4 ↑	Universite Episcopale d'Haiti	HTI	1	100	0	100	0	0	0	0,00	0,00	0	0	0	1	0
621 ↑	524 ↑	2 ↑	University of Health Sciences Antigua	ATG	1	100	0	100	0	0	0	0,00	0,00	0	0	0	1	0
621 ↑	524 ↑	17 ↑	University of Peace	CRI	1	0	0	0	0	100	0	0,00	0,00	0	0	0	1	0

621 	524 	6 	University of the Commonwealth Caribbean	JAM	1	100	0	0	0	0	0	0,00	0,00	0	0	100	1	0
621 	524 	10 	West Coast University	PAN	1	100	0	0	0	0	0	0,00	0,00	0	0	100	1	0