



SCIMAGO LAB

2020

SIR Iber 2020

Scimago Institutions Rankings

Director del Equipo de Investigación:

- Félix De-Moya-Anegón, *SCImago Research Group*

Coordinador del Equipo de Investigación:

- Estefanía Herrán-Páez, *SCImago Research Group*

Equipo de Investigación *SCImago Research Group*:

- Atilio Bustos-González, *SCImago Research Group*
- Elena Corera-Álvarez, *CSIC-CCHS, Instituto de Políticas y Bienes Públicos (España) y SCImago Research Group*
- Gerardo Tibaná-Herrera, *SCImago Research Group*
- Federico Rivadeneyra, *SCImago Research Group*

Equipo de Normalización - *SCImago Research Group*

- María-Eugenia Espinosa-Calvo, *SCImago Research Group*
- María-José Moyano-López, *SCImago Research Group*
- Nicoleta-Roxana Dinu, *SCImago Research Group*
- Melania Ortiz-Rodríguez, *SCImago Research Group*
- Ricardo Alcántara-Gallardo, *SCImago Research Group*
- Ester Rodríguez-Sánchez, *SCImago Research Group*
- Rocío Molina-Escobar, *SCImago Research Group*

SCImago Lab

<http://www.scimago.com>

SCImago Institutions Ranking

<http://www.scimagoir.com>

SCImago Journal and Country Rank

<http://www.scimagojr.com>

Fuente de Datos: *Scopus*®

© *SCImago Research Group*, 2020

Citación:

De-Moya-Anegón, Félix; Herrán-Páez, Estefanía; Bustos-González, Atilio; Corera-Álvarez, Elena; Tibaná-Herrera, Gerardo; Rivadeneyra, Federico (2020). *Ranking iberoamericano de instituciones de educación superior 2020 (SIR Iber)*. Granada: Ediciones Profesionales de la Información. ISBN: 978 84 120239 3 0

<https://doi.org/10.3145/sir-iber-2020>



Esta obra se distribuye bajo una licencia Creative Commons Atribución, No Comercial, Sin Obras Derivadas 4.0 Internacional, usted es libre de compartir, distribuir, exhibir o implementar sin permiso alguno. Se exige la Atribución o Citación de la obra en cualquier uso que se le dé. No se permite su uso comercial alguno salvo los costos que se puedan acarrear por su impresión, fotocopiado o reproducción a papel. No se permite la realización de obras derivadas.

SIR Iber 2020 by *SCImago Research Group* is licensed under a Creative Commons Attribution-NonCommercial-NoDerivatives 4.0 International License. To view a copy of this license, visit <https://creativecommons.org/licenses/by-nc-nd/4.0/deed.es> or send a letter to Creative Commons, PO Box 1866, Mountain View, CA 94042, California, USA.

TABLA DE CONTENIDO

Resumen ejecutivo	4
Introducción	5
Nuevo Indicador	7
<i>SIR Iber 2020</i> : Resultados	8
Iberoamérica en el mundo.....	8
Análisis de los principales países de la región	14
Países que han publicado más de 50.000 trabajos en el quinquenio 2014-2018 (grupo 1)	14
Países cuyas instituciones de educación superior han publicado más de 1.000 trabajos en el quinquenio 2014-2018 (grupo 2).	25
Referencias	29
Anexos.....	32
Metodología	32
Criterios de inclusión.....	32
Factores de medición	33
Indicadores.....	34
Tabla de datos.....	39
Lista de instituciones clasificadas en el <i>SIR Iber 2020</i>	40

RESUMEN EJECUTIVO

La presente edición del *Ranking Iberoamericano de Instituciones de Educación Superior (IES)*, *SIR Iber 2020*, es la duodécima entrega del informe anual sobre el comportamiento de las instituciones del sector de investigación, publicado por *SCImago Research Group (SRG)* y la revista científica *El Profesional de la Información*.

Este informe ofrece una clasificación de las instituciones según el número de trabajos indexados en la base de datos *Scopus*® en el período 2014-2018 y analiza su desempeño con base en tres factores fundamentales: investigación, innovación e impacto social. Para 2020 se ha incluido indicador de impacto: *Weighted Citation Normalized (WCN)*, y una caracterización del desarrollo de la actividad investigadora que se realiza en el sector educación superior, en los primeros 16 países iberoamericanos.

En esta edición forman parte de la clasificación 1.748 IES iberoamericanas, de las cuales 404 también están presentes en el *SIR World 2020*, evidenciando un ligero aumento del 6% en el número de instituciones con capacidad para publicar más de 100 documentos en el último año del período analizado, teniendo en cuenta que este es el criterio de inclusión en el *SIR World*.

Adicionalmente, según el análisis realizado, Brasil, España, Portugal, México, Chile, Argentina y Colombia, consolidan su posición como los países con mayor capacidad de producción. Entre los países con capacidad media, Bolivia consigue superar los 1.000 trabajos publicados en el quinquenio analizado y Venezuela presenta un crecimiento negativo del 7%. A nivel institucional, la primera posición en Iberoamérica y en Latinoamérica la ocupa la *Universidade de São Paulo*, en América del Norte la *Universidad Nacional Autónoma de México* y en España la *Universidad de Barcelona*.

INTRODUCCIÓN

Desde el año 2009 *SCImago Research Group* publica anualmente dos informes: *SIR World* (<http://www.scimagoir.com>), que refleja la actividad científica en el mundo, y *SIR Iber* (http://www.elprofesionaldeinformacion.com/informes_scimago_epi.html), que muestra la actividad científica exclusivamente de Andorra, España, Portugal y los países de Latinoamérica. Tanto *SIR World* como *SIR Iber* se presentan como una *league table* cuyo propósito es dar a conocer información sobre el desempeño en investigación, innovación e impacto social de las instituciones, caracterizándolas en términos de su aporte científico, económico y social. Con cada nueva edición se reafirma el objetivo principal de contribuir a la toma de decisiones, al desarrollo de políticas públicas e institucionales, y al establecimiento de hojas de ruta para el impulso la actividad investigadora y mejora continua de las instituciones.

SIR World incluye instituciones de todos los países y sectores que hayan publicado como mínimo 100 documentos en revistas indexadas en *Scopus* en el último año del período de estudio, mientras que *SIR Iber* incluye únicamente instituciones de educación superior (IES) que tengan, como mínimo, un documento publicado en revistas indexadas en *Scopus* a lo largo del quinquenio analizado.

El proceso de medición se realiza a partir de 17 indicadores, agrupados en tres factores principales: investigación, innovación e impacto social (ver imagen 1). El cálculo de dichos indicadores se genera anualmente a partir de los resultados obtenidos durante un período de cinco años que termina dos años antes de la edición de la clasificación. Por ejemplo, en 2020, los resultados utilizados son los del quinquenio 2014-2018. La única excepción es el factor de impacto social que sólo puede ser calculado para el último año¹.

El factor investigación es un componente central de los informes generados por *SCImago Research Group*, donde la producción científica se analiza con una diversidad de indicadores de nivel institucional. Este tipo de publicaciones conllevan rigurosos procesos de normalización, edición y evaluación que acreditan la validez de los resultados publicados (**Bordons; Fernández-Bajón; Gómez-Caridad**, 2002; **Van-Raan**, 2004; **Moed**, 2005; 2009; **Waltman et al.**, 2011a; **Codina-Canet; Olmeda-Gómez; Perianes-Rodríguez**, 2013; **Waltman**, 2016). Sin embargo, con el desarrollo de la bibliometría como objeto de estudio, varios autores han demostrado la importancia de contar con múltiples indicadores que evalúen la actividad investigadora de forma integral, logrando una mayor contribución en procesos de toma de decisiones (**Wilsdon et al.**, 2015; **Moed** 2015; **Bornmann**, 2017; **Guerrero-Bote; Sánchez-Jiménez; Moya-Anegón**, 2019; **Bornmann et al.**, 2020).

¹ Más información sobre la metodología de *SIR World* en <https://www.scimagoir.com/methodology.php>

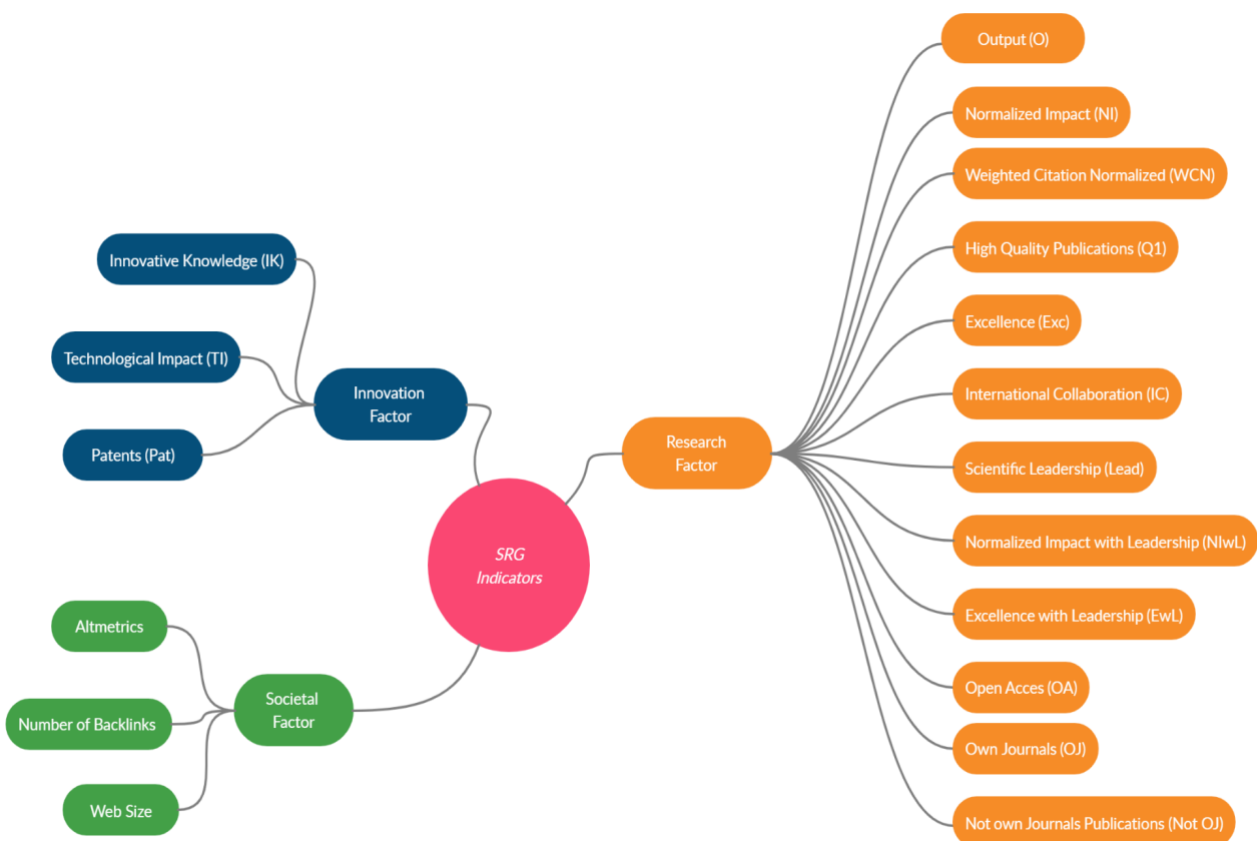


Imagen 1: Indicadores desarrollados por SCImago Research Group.
 Fuente: SCImago Research Group

NUEVO INDICADOR

Al igual que en las ediciones anteriores de *SIR Iber*, en 2020 se mantiene la clasificación basada en la capacidad de publicar trabajos científicos de las instituciones de educación superior de Iberoamérica (todas aquellas que han publicado como mínimo un documento en el período analizado, en este caso 2014-2018). Adicionalmente se ofrece información sobre el desempeño de cada institución en indicadores de impacto, excelencia, liderazgo, acceso abierto, gestión editorial e innovación y en esta ocasión, se incluye además un nuevo indicador de Impacto: *Weighted Citation Normalized* (WCN).

El *Weighted Citation Normalized* (indicador de Impacto Normalizado Ponderado) se ha desarrollado como complemento al indicador de Impacto Normalizado tradicional. El objetivo principal es evidenciar el Impacto Normalizado de cada trabajo en función del número de categorías temáticas a las cuales pertenece la revista de publicación, tanto para calcular la citación esperada de cada categoría como para calcular el impacto de un conjunto de documentos dado. Un indicador WCN superior a 1 refleja una media de impacto superior a la categoría de la revista, mientras que un indicador WCN inferior a 1 implica una media de impacto inferior a la categoría de la revista.

La descripción completa de la Metodología utilizada y de cada uno de los indicadores presentados puede consultarse en la sección de anexos (Metodología).

SIR Iber 2020: RESULTADOS

IBEROAMÉRICA EN EL MUNDO

Para la edición 2020, el número de instituciones iberoamericanas presentes simultáneamente tanto en *SIR Iber* como en *SIR World* ha aumentado ligeramente, pasando de 379 a 404, aunque el porcentaje de participación se mantiene en torno al 10%. Nuevamente, Asia es la región que consigue posicionar un mayor número de instituciones en el ranking mundial (1.369 – 35%), seguida de Europa Occidental (679 – 17,4%) y Norteamérica (562 – 14,4%) (ver gráfico 1).

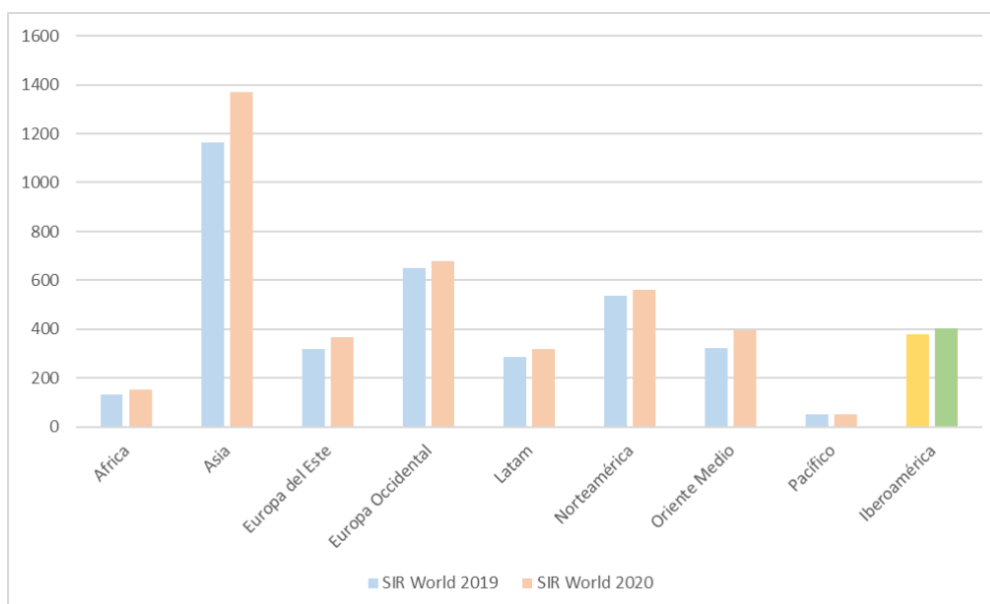


Gráfico 1: Comparación del número de instituciones del sector educación superior presentes en *SIR World 2019* y en *SIR World 2020* por región.

Fuente: SCImago Research Group

Al mismo tiempo, a diferencia de las ediciones anteriores del *SIR Iber*, en 2020 el número total de instituciones de educación superior se ha reducido ligeramente, un total de 13 instituciones pasando de 1.761 a 1.748. Lo mismo sucede con las instituciones latinoamericanas (*SIR Lac*) que pasan de 1.586 en 2019 a 1.570 en 2020². Esta mínima reducción obedece no sólo a la salida de IES que han realizado publicaciones esporádicas, que no reflejan el desarrollo de procesos de investigación continuados en el tiempo, sino también al proceso permanente de actualización y normalización de la información que lleva a cabo el equipo de SCImago Research Group, incluyendo información sobre fusión de instituciones y cambios de segregación y denominación (la descripción completa del proceso de normalización se incluye en el apartado de Metodología) (ver gráfico 2).

² Estos datos tienen pequeñas variaciones con respecto a los informes de años anteriores de *SIR Iber*, debido a la permanente actualización de información que se realiza sobre las bases de datos en las que se basa el informe

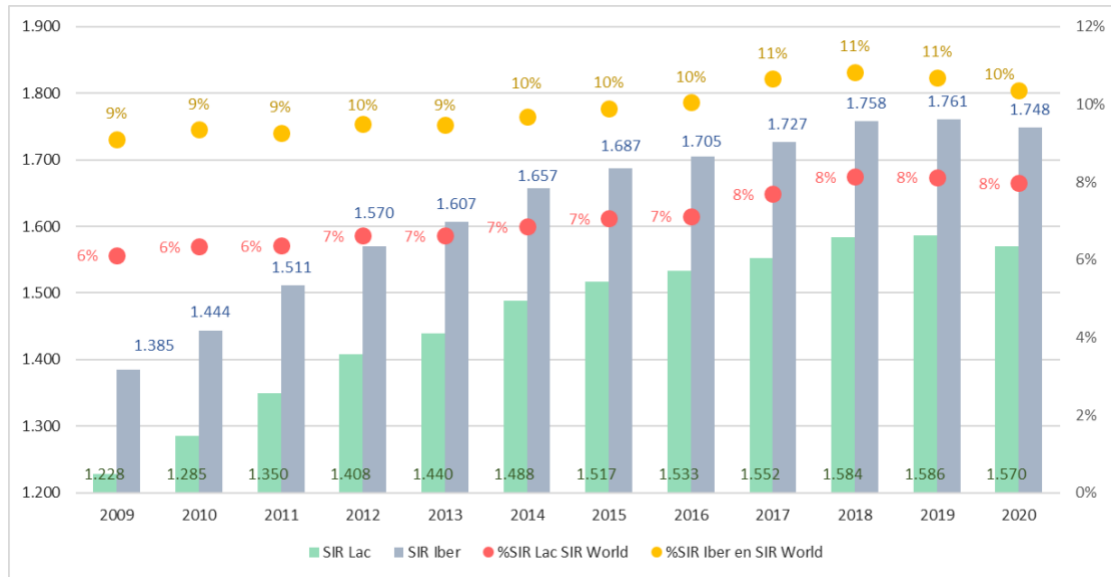


Gráfico 2: Evolución del número de instituciones en *SIR Lac* y *SIR Iber* frente a la evolución de la participación de las instituciones de educación superior iberoamericanas y latinoamericanas en el *SIR World*.

Fuente: *SCImago Research Group*

A su vez, según la capacidad de producción de las instituciones por país, nuevamente Brasil, España, Portugal, México, Chile, Argentina y Colombia se consolidan como los países con mayor capacidad para publicar trabajos científicos en la región y constituyen el grupo 1 de análisis del presente informe. En este grupo, las instituciones del sector educación superior consiguen publicar más de 60.000 trabajos en el quinquenio 2014-2018, por lo que la aportación de cada país supera el 5% de la producción regional (ver tabla 1 y gráfico 3).

En el grupo 2 se ubican los países cuyas instituciones de educación superior han publicado más de 1.000 trabajos en el período analizado, siendo la primera vez que las IES bolivianas consiguen superar este umbral de producción. En el grupo 3 se ubican los países cuyas instituciones de educación superior han publicado menos de 1.000 trabajos en el quinquenio 2014-2018, por lo que su aportación a la producción iberoamericana no supera el 0,1% del total de la producción de la región (ver tabla 1 y gráfico 3). Por esta razón se excluye este grupo de los análisis y representaciones siguientes.

Grupo 1	Grupo 3
Brasil	Granada
España	Paraguay
Portugal	Guatemala
México	Panamá
Chile	San Cristóbal y Nieves.
Argentina	Honduras
Colombia	República Dominicana
	Guadalupe
Grupo 2	Nicaragua
Ecuador	El Salvador
Perú	Islas Vírgenes
Venezuela	Antillas Holandesas
Uruguay	Trinidad y Tobago
Cuba	Dominica
Puerto Rico	Guyana Francesa
Costa Rica	Suriname
Jamaica	Haiti
Bolivia	Antigua y Barbuda
	Guyana
	Bahamas
	Aruba
	Martinica
	Belice
	Islas Caimán
	Andorra
	Islas Turcos y Caicos
	San Vicente y las Granadinas
	Montserrat
	Santa Lucía
	Barbados
	Islas Vírgenes Británicas
	Bermuda

Tabla 1: Grupos de países según capacidad de producción *SIR Iber* 2020
Fuente: *SCImago Research Group*

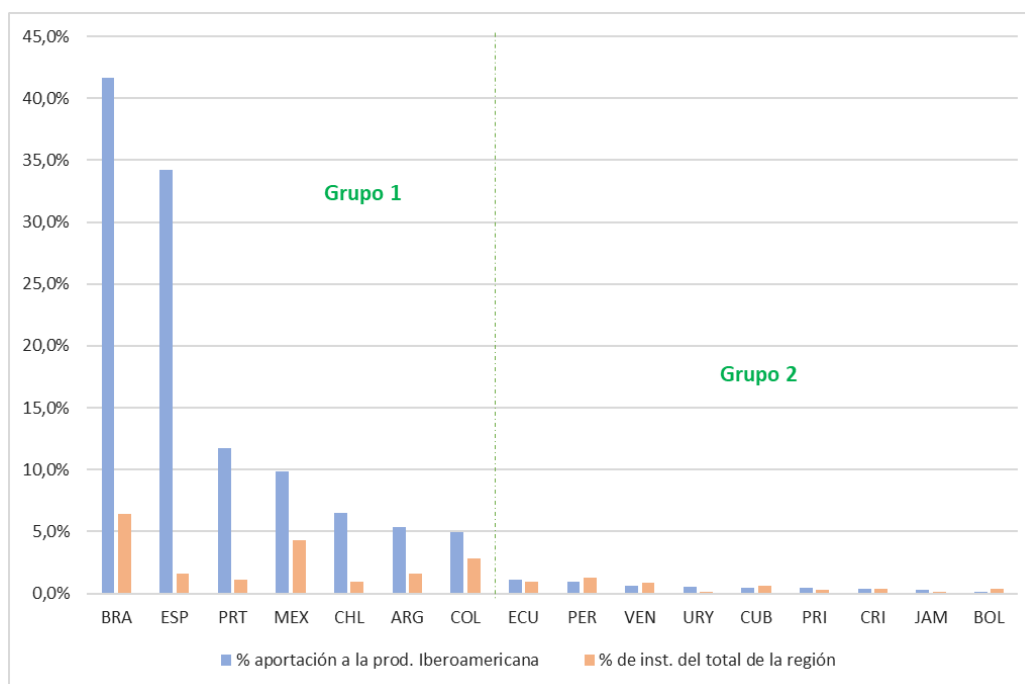


Gráfico 3: Porcentaje de participación frente al número de IES presentes en *SIR Iber* 2020 por país – Grupos 1 y 2

Fuente: *SCImago Research Group*

Como es natural, en comparación con la edición del *SIR Iber 2019* el mayor aumento en la capacidad de producción se observa en las instituciones brasileras, con un incremento superior a los 20.000 documentos y una tasa de crecimiento del 6%. En el caso de España el número de trabajos se incrementa en más de 10.000 publicaciones, con una tasa de crecimiento del 3%. El crecimiento de México, Chile y Colombia supera los 7.000 trabajos en comparación con el quinquenio anterior, lo que representa una tasa de crecimiento para México del 6%, mientras que para Chile y Colombia supera el 10% (12% y 13% respectivamente). Sin embargo, algunos países del grupo 2 experimentan un crecimiento acelerado de su producción, en relación con las capacidades existentes. Tal es el caso de Ecuador y Perú con tasas de crecimiento del 46% y del 24% respectivamente. Venezuela y Jamaica son los únicos países que muestran un crecimiento negativo, específicamente el caso de Venezuela implica una disminución en el número de publicaciones cercana a los 600 trabajos en el período 2014-2018 con relación al quinquenio 2013-2017 (ver gráfico 4).

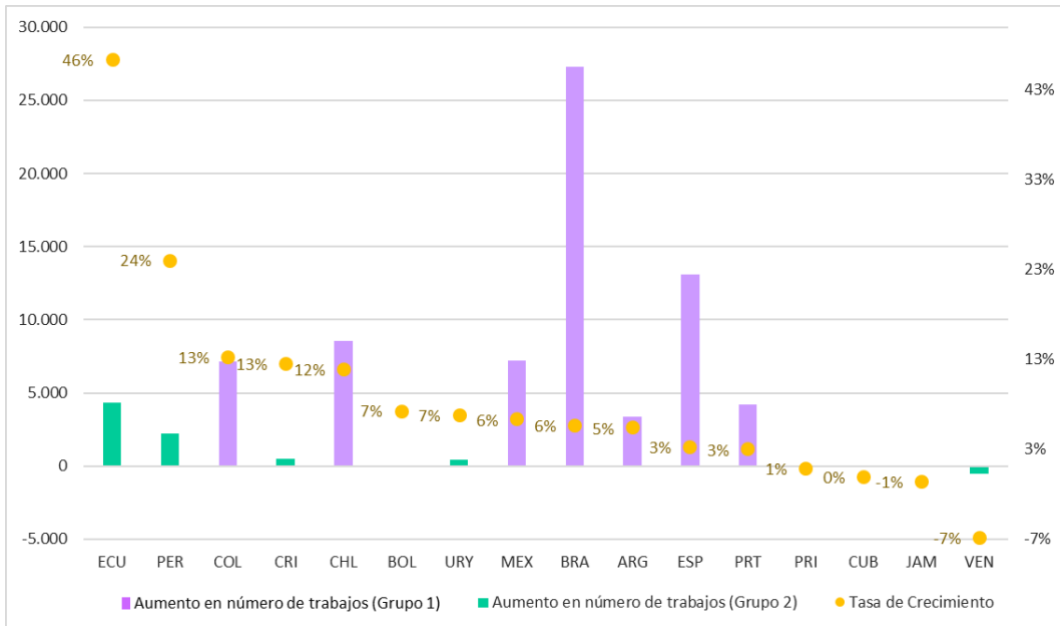


Gráfico 4: Aumento en la capacidad de producción de los países de los grupos 1 y 2 de *SIR Iber* 2020, con relación a su comportamiento en *SIR Iber* 2019
 Fuente: *SCImago Research Group*

Con relación a los indicadores de Impacto y Excelencia liderados, la capacidad interna de las instituciones de los principales países latinoamericanos para guiar procesos de investigación, que culminen con la publicación de trabajos científicos de alta calidad y amplio reconocimiento sin depender de la colaboración internacional, sigue siendo realmente baja con respecto a las instituciones de España y Portugal (*De-Moya-Anegón, 2012; De-Moya-Anegón et al., 2013*) (ver gráfico 5).

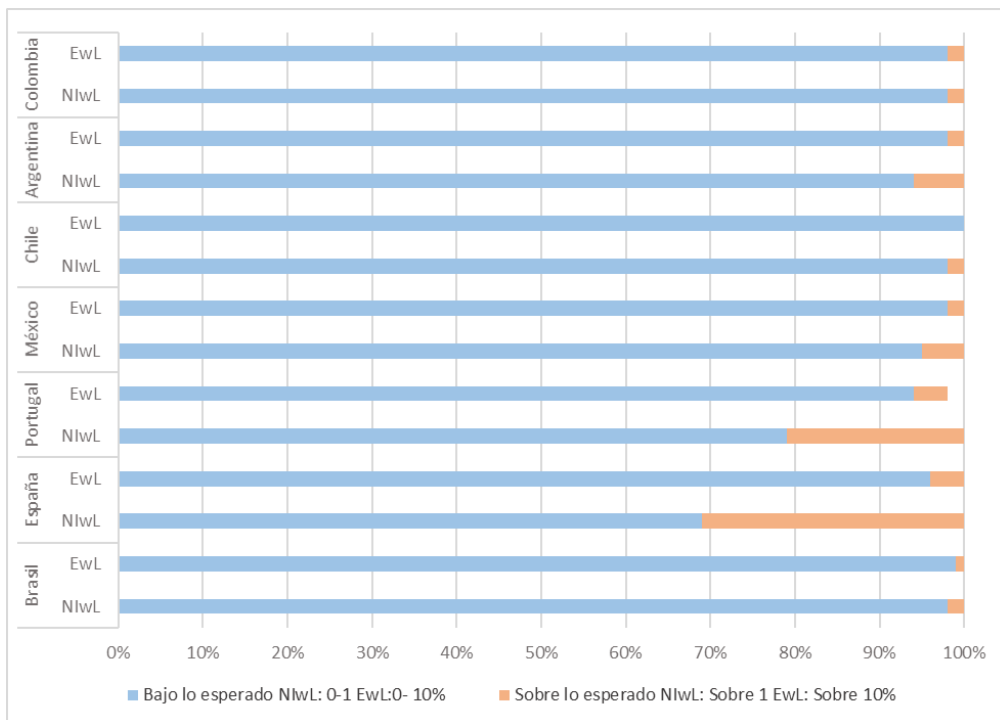


Gráfico 5: Porcentaje de instituciones por país según el comportamiento del indicador NIwL y EwL. *SIR Iber* 2020 - Grupo 1
 Fuente: *SCImago Research Group*

En los países del segundo grupo, con un volumen de trabajos publicados considerablemente menor, se destaca el comportamiento de Ecuador y Uruguay en el indicador de Impacto Normalizado Liderado. En estos dos países, el 11% de las instituciones *SIR Iber 2020* consiguen un NIWL superior a 1 (ver gráfico 6).

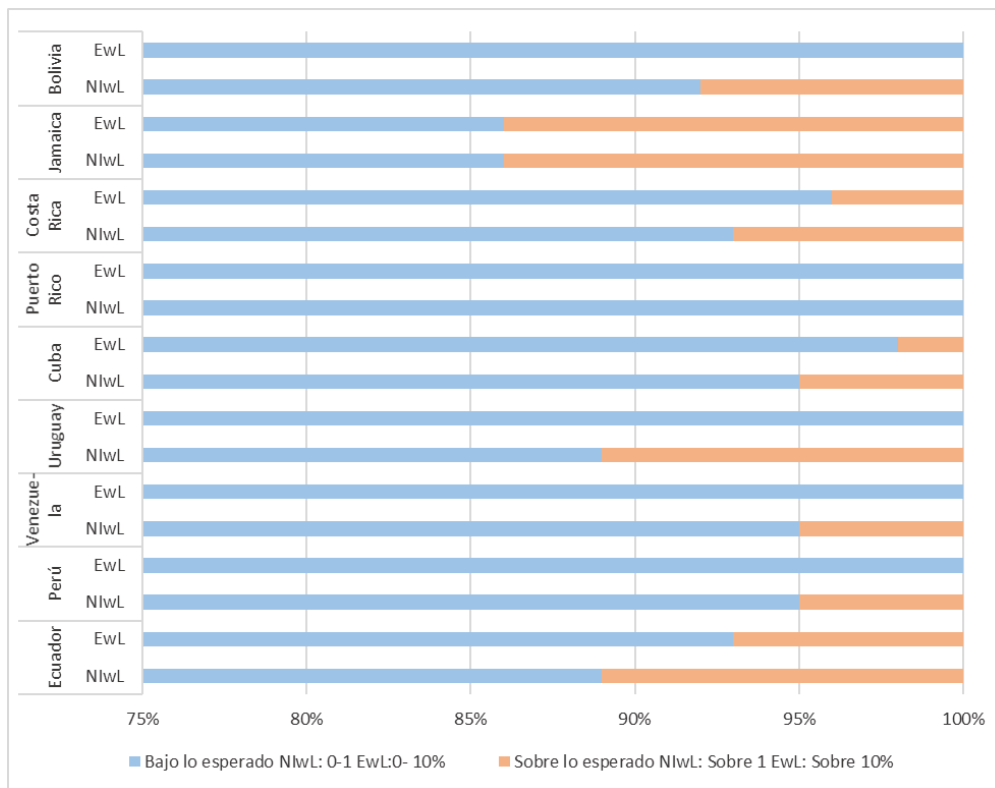


Gráfico 6: Porcentaje de instituciones por país según el comportamiento del indicador NIWL y EwL. *SIR Iber 2020 - Grupo 2*

Fuente: *SCImago Research Group*

ANÁLISIS DE LOS PRINCIPALES PAÍSES DE LA REGIÓN

PAÍSES QUE HAN PUBLICADO MÁS DE 50.000 TRABAJOS EN EL QUINQUENIO 2014-2018 (GRUPO 1)

BRASIL

En 2018 Brasil es el país iberoamericano que cuenta con mayores recursos para el desarrollo de investigación. En Latinoamérica es el único que invierte más del 1% de su Producto Interno Bruto (PIB) en Investigación y Desarrollo, 1,3% (inv. I+D %PIB) y cuenta con el mayor número de investigadores a Jornada Completa Equivalente (Inv. JCE), 179.989 (*Unesco*, 2020). El sector educación superior es el principal generador de trabajos científicos concentrando más del 90% de la producción del país en la ventana 2014-2018 y, a nivel regional, las IES brasileñas presentes en *SIR Iber 2020* equivalen al 6,4% lo que constituye más del 40% del total de trabajos publicados en la región (ver gráfico 3).

A su vez, 227 de las instituciones nacionales en *SIR Iber* han generado más de 100 documentos en el período analizado, de las cuales el 43% (98 instituciones) han publicado más del 60% de sus trabajos en *Open Acces* (OA), siendo Brasil el país iberoamericano cuyas instituciones con mayor capacidad de producción generan también una mayor proporción de trabajos en acceso abierto (*SCImago Research Group*, 2020a).

Con relación al indicador de gestión editorial, Brasil es el segundo país iberoamericano en edición de revistas científicas, por detrás de España, con un total de 186 publicaciones (27%) editadas por 54 instituciones de educación superior. La tasa de publicación en revistas propias es menor al 5% en las instituciones con mayor capacidad para realizar procesos de edición (hasta 29 revistas), mientras que en algunos casos, en los que se edita una única revista, la tasa de publicación en revistas propias puede alcanzar el 23% (*SCImago Research Group*, 2020a).

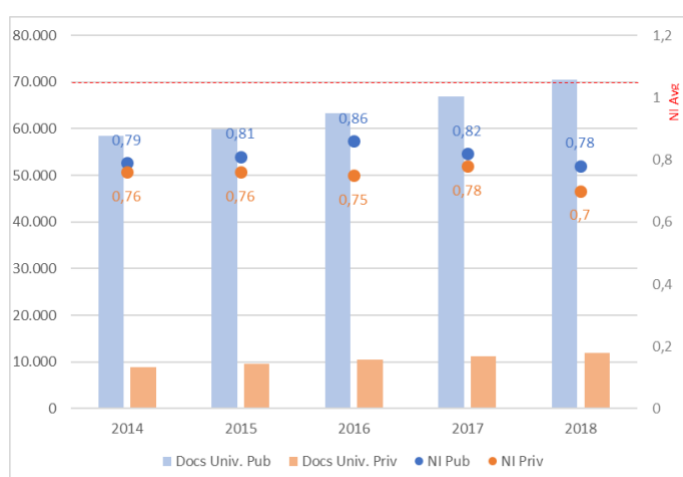


Gráfico 7: Output y NI según tipo de Universidad. Brasil.
Fuente: *SCImago Research Group*

En 2014-2018, según el tipo de institución, el grueso de la producción del sector recae sobre las universidades públicas con el 94% de las publicaciones (más de 86.000 documentos en 2018), frente al 14% generado por las instituciones privadas. En los dos casos el Impacto Normalizado se mantiene un 30% por debajo de la media mundial de citación. La colaboración público-privada representa menos del 10% de los documentos aunque consigue un Impacto Normalizado ligeramente superior, ubicándose un 21% por debajo del promedio mundial.

A nivel nacional, São Paulo es la región principal concentrando el 40% de la producción y el 24% de las instituciones *SIR Iber* del país. En segundo lugar se encuentra Rio de Janeiro (15% de los trabajos y 11% de las IES), seguido de Minas Gerais (12% de las publicaciones y 12% de las IES) y Rio Grande do Sul (11% de las publicaciones y 6% de las instituciones de educación superior).



Imagen 2: Producción e Instituciones en *SIR Iber* 2020 por región. Brasil.
Fuente: SCImago Research Group

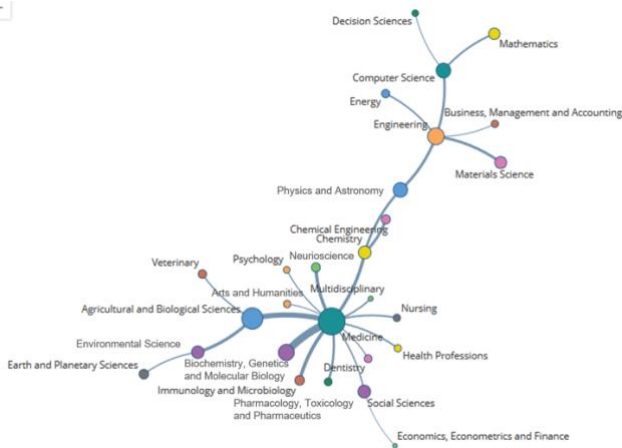


Imagen 3: Producción y co-citación por áreas de conocimiento. Brasil
Fuente: SCImago Research Group

Con relación a las áreas de publicación, *Medicine* es la principal área del conocimiento con más de 115.000 documentos publicados en 2014-2018, lo que representa el 31% de la producción nacional. *Agricultural and Biological Sciences* es la segunda área con cerca de 72.000 publicaciones (19%) seguida de *Engineering* con más de 45.000 trabajos (12%).

Con relación al indicador de co-citación, los dos principales *clústers* se agrupan en torno a las áreas de *Medicine & Engineering*.

ESPAÑA

España ocupa la segunda posición en Iberoamérica tanto en inv. I+D %PIB como en Inv. JCE. En el primer caso, el gasto asciende al 1,2% y en el segundo caso cuentan con 133.195 investigadores a jornada completa equivalente para 2018, de acuerdo con los datos publicados por la *Unesco* (*Unesco*, 2020). El principal sector en la generación de conocimiento científico continúa siendo educación superior, aunque en una proporción menor que en Brasil, con un 73% del total de trabajos publicados a nivel nacional. Con relación a Iberoamérica, las instituciones *SIR Iber* de España aportan el 34% de la producción y representan el 2% del total de IES (ver gráfico 3).

A su vez, España es el primer país en capacidad de edición de revistas científicas con un total de 212 publicaciones (30% del total regional) editadas por 47 instituciones de educación superior. La tasa de publicación en revistas propias se mantiene en el 1% del total de trabajos publicados en 40 de las 47 IES, principalmente en las que editan más de 5 revistas indexadas en *Scopus* (*SCImago Research Group*, 2020a).

Con relación a la producción en OA, el 70% de las instituciones en *SIR Iber* con capacidad para generar más de 100 documentos en el período 2014-2018 han publicado entre el 32% y el 43% de los trabajos en acceso abierto (*SCImago Research Group, 2020a*).

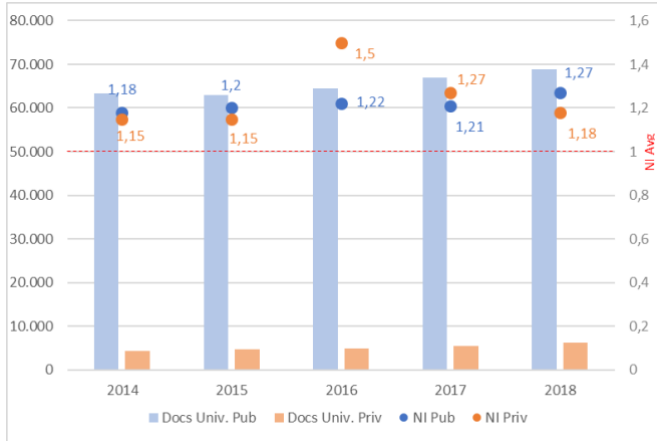


Gráfico 8: Output y NI según tipo de Universidad. España.

Fuente: *SCImago Research Group*

En el caso de las universidades españolas, el 95% de la producción del sector recae sobre las instituciones públicas (más de 68.000 documentos en 2018 y cerca de 327.000 en el compendio del período), en contraposición al 7,5% que generan las IES privadas (más de 6.000 documentos en 2018 y cerca de 26.000 en 2014-2018). En los dos casos el Impacto Normalizado supera como mínimo en un 15% la media de citación mundial y la tasa de colaboración público-privada se mantiene en torno al 3%.

Por regiones, cerca del 45% de la producción de las IES españolas es generada por instituciones de Cataluña y Madrid. En el primer caso la producción asciende al 24% del sector con 15% de las instituciones *SIR Iber* del país y en el segundo caso, las publicaciones representan el 21% y las instituciones el 27%. La tercera comunidad es Andalucía con el 16% de los trabajos publicados y el 13% de las instituciones.

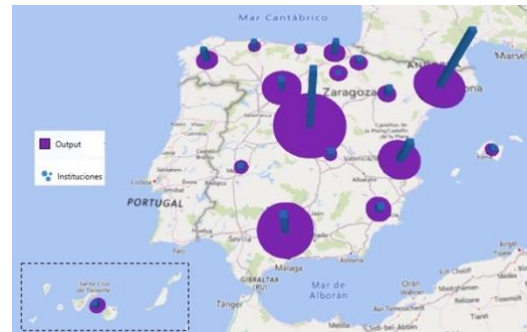


Imagen 4: Producción e Instituciones en *SIR Iber* 2020 por región. España.

Fuente: *SCImago Research Group*



Imagen 5: Producción y co-citación por áreas de conocimiento. España.

Fuente: *SCImago Research Group*

El área *Medicine* representa más del 30% de la producción española, seguida de *Engineering* (14%), *Biochemistry*, *Genetics and Molecular Biology*; *Computer Science* y *Physics and Astronomy*, cada una con el 11%. Los principales *clústers* según el indicador de co-citación giran en torno a las áreas más productivas como *Medicine* y *Engineering*.

PORTUGAL

Al igual que en el caso del Brasil, la inversión de Portugal en I+D representa el 1,3% de su PIB, por lo que también ocupa la primera posición en este indicador en la región iberoamericana. En el caso de los recursos humanos dedicados a investigación, desciende hasta la 4ª posición en la región, por detrás de Brasil, España y Argentina con un total de 44.322 Inv. JCE en 2018 (Unesco, 2020). Las publicaciones realizadas por las instituciones *SIR Iber* representa el 87% del total nacional y su aportación a la producción regional asciende al 12% con el 1,08% de las IES (ver gráfico 3).

Con relación a la generación de conocimiento científico en acceso abierto, 34 de las 43 IES con capacidad de publicación superior a 100 documentos en el período 2014-2018, tienen entre el 26% y el 46% de su producción disponible en *Open Acces* (SCImago Research Group, 2020a).

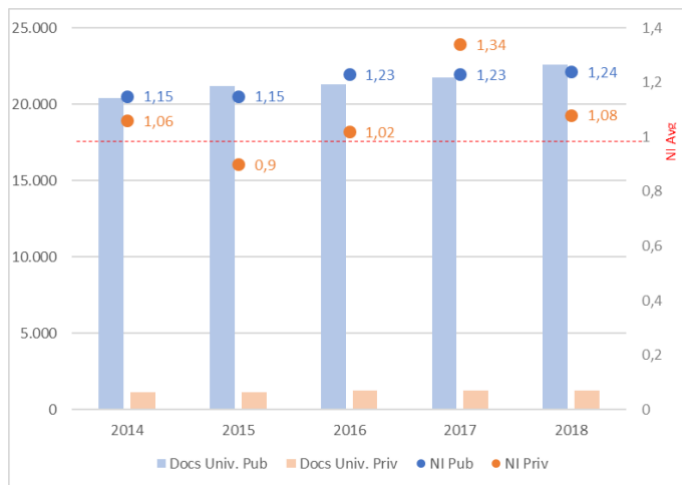


Gráfico 9: Output y NI según tipo de Universidad. Portugal.

Fuente: SCImago Research Group

En Portugal, de forma similar a lo sucedido en España, se observa una concentración de capacidades en las IES públicas, cuya producción representa más del 98% del sector (107.208 documentos), frente al 6% generado por las instituciones privadas (6.082 trabajos). En Impacto Normalizado, los dos tipos de IES se ubican sobre la media de citación mundial a lo largo del período analizado, aunque las IES públicas se sitúan cerca de 10 puntos porcentuales por encima de las privadas. La colaboración público-privada se mantiene en torno al 4% de las publicaciones con un Impacto Normalizado sobre el promedio del mundo en un 18%.

En términos de regiones, Lisboa y la región del Norte son las que albergan una mayor capacidad de generación de conocimiento científico, cada una de ellas con cerca del 40% de los trabajos publicados por el sector y más del 35% de las instituciones *SIR Iber* 2020. La región Centro concentra el 27% de la producción y el 21% de las IES. Las demás regiones representan menos del 5% de la publicación del 10% de las instituciones de educación superior.

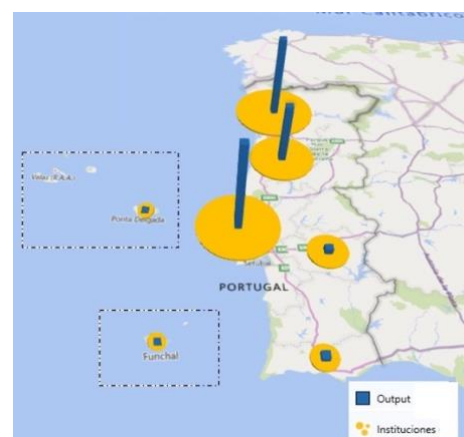


Imagen 6: Producción e Instituciones en *SIR Iber* 2020 por región. Portugal.

Fuente: SCImago Research Group

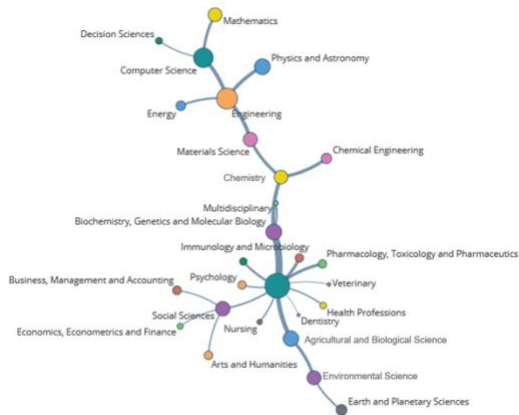


Imagen 7: Producción y co-citación por áreas de conocimiento. Portugal.

Fuente: SCImago Research Group

Por áreas de conocimiento, más del 25% de los trabajos han sido publicados en *Medicine*, seguida de *Engineering* (19%), *Computer Science* (16%), *Biochemistry, Genetics and Molecular Biology* y *Physics and Astronomy* (11%) y *Agricultural and Biological Sciences* (10%). Las demás áreas de conocimiento concentran menos del 10% de la producción nacional.

Los principales *clústers* que se derivan a partir del indicador de co-citación se agrupan en torno a las dos principales áreas de publicación: *Medicine* y *Engineering*.

MÉXICO

En términos de producción científica generada por las instituciones de educación superior, México ocupa la cuarta posición en Iberoamérica y la segunda en Latinoamérica. Sin embargo, su inversión en investigación y desarrollo como porcentaje del PIB asciende al 0,48%, una cifra considerablemente menor a la que se observa en los principales países iberoamericanos (*Unesco*, 2020). Lo mismo sucede con relación al recurso humano dedicado a investigación, con un total de 38.882 Inv. JCE en 2018, muy lejos de Brasil y España, por debajo de Argentina y Portugal y, al mismo tiempo, un número muy elevado con relación a los demás países de la región, donde este indicador se ubica por debajo de 10.000 Inv. JCE (*RICyT*, 2020).

A su vez, las instituciones mexicanas presentes en el *SIR Iber 2020* representan el 78% de la producción nacional, aportan el 9,8 de la producción a la región y constituyen el 4,3% de las IES iberoamericanas (ver gráfico 3).

Con relación a la producción *Open Acces*, 60 de las 72 IES mexicanas con mayor capacidad de publicación (más de 100 documentos en el período analizado), tienen un porcentaje de trabajos en acceso abierto superior al 30% (*SCImago Research Group*, 2020a).

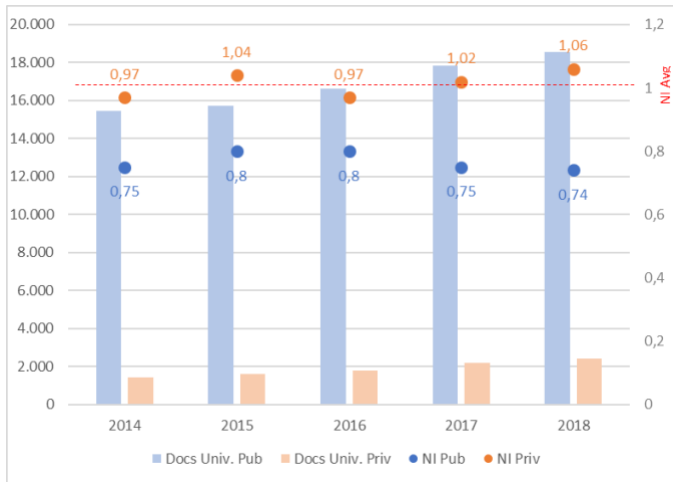


Gráfico 10: Output y NI según tipo de Universidad. México.
Fuente: SCImago Research Group

Con relación al tipo de instituciones, el 93% de la producción del sector educación superior se genera en universidades públicas, frente al 10% de las instituciones privadas. Sin embargo, los trabajos publicados por IES privadas consiguen mayor reconocimiento de la comunidad científica, por lo que consiguen un Impacto Normalizado 6% superior a la media mundial de citación en 2014-2018. De la misma forma, la colaboración público-privada representa el 4% de las publicaciones, con un Impacto normalizado de 1,29.

Por regiones, Ciudad de México concentra el 56% de los trabajos y el 14% de las instituciones SIR Iber 2020 del país. La aportación de las demás regiones se mantiene por debajo del 10%, siendo Nuevo León (9%), México (6%), Puebla (5%) y Jalisco (5%) las más destacadas.

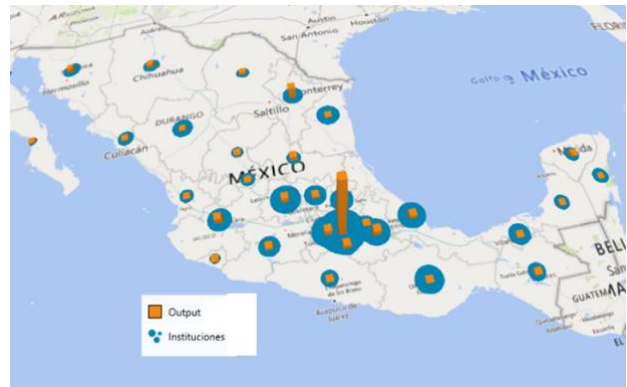


Imagen 8: Producción e Instituciones en SIR Iber 2020 por región. México.
Fuente: SCImago Research Group

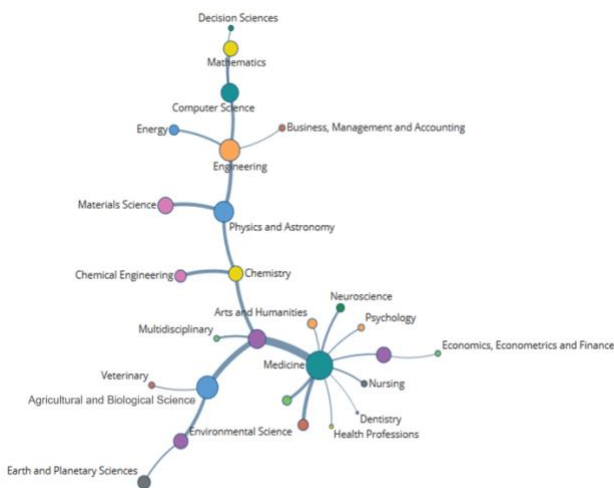


Imagen 9: Producción y co-citación por áreas de conocimiento. México.
Fuente: SCImago Research Group

Medicine es el área de mayor producción con 30.411 trabajos en el período 2014-2018 lo que equivale al 26% del total nacional. Otras áreas que representan más del 10% son *Agricultural and Biological Sciences* (17%), *Engineering* (15%), *Physics and Astronomy* (14%) y *Biochemistry, Genetics and Molecular Biology* y *Computer Science* (11%). El principal clúster que se genera a partir del indicador de co-citación se ubica en torno al área de *Medicine*.

CHILE

Según el indicador de Inv. I+D %PIB, Chile ocupa la octava posición en Iberoamérica con el 0,36% y el sexto lugar en términos de recurso humano capacitado dedicado a investigación con 9.111 Inv. JCE en 2018 (*Unesco, 2020; RICYT, 2020*), considerablemente por debajo del nivel de Brasil y España e incluso muy alejado de México y Argentina.

Los artículos científicos publicados por las instituciones *SIR Iber 2020* representan el 91% del total de la producción del país que, a su vez, aporta el 6,5% a la producción iberoamericana con el 0,98% de las instituciones a nivel regional. Cabe destacar que Chile es el único país de la región que muestra un Impacto Normalizado sobre la media del mundo de forma continuada desde el año 2011 (ver gráfico 3).

En materia de *Open Acces*, 30 de las 39 universidades con capacidad para publicar más de 100 documentos en el período analizado tienen más del 47% de su producción disponible en *OA*. Específicamente, las dos principales IES del país, con más de 12.000 trabajos publicados en 2014-2018: *Universidad de Chile* y *Pontificia Universidad Católica de Chile*, han publicado más del 50% de los trabajos en acceso abierto. Estas dos instituciones tienen también la mayor experiencia en edición de publicaciones científicas: 12 y 18 revistas editadas respectivamente. En los dos casos la tasa de publicación en revistas propias se mantiene por debajo del 4% del total de la producción por institución (*SCImago Research Group, 2020a*).

Adicionalmente, las IES chilenas editan el 11% de las revistas científicas con visibilidad internacional a nivel iberoamericano, con un total de 74 *journals*, de los cuales 10 se ubican en primer cuartil (Q1) de *Scopus* (*SCImago Research Group, 2020b*).

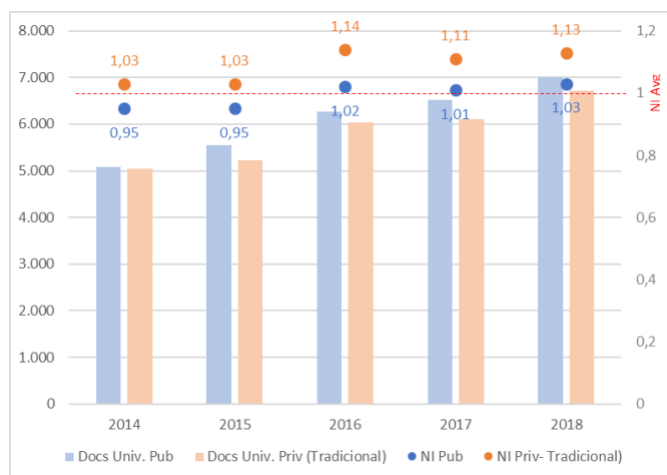


Gráfico 11: Output y NI según tipo de Universidad. Chile
Fuente: *SCImago Research Group*

A diferencia de los países analizados anteriormente, en Chile las IES públicas y privadas contribuyen en una proporción cercana al 50% en el desarrollo de la investigación en el sector. Desde 2016, tanto las IES públicas como las privadas se mantienen sobre la media mundial de citación en Impacto Normalizado, aunque las privadas consiguen mayor impacto. La colaboración público-privada se eleva hasta el 14% del total de trabajos publicados, con un Impacto Normalizado que supera la media del mundo en 3%.

Según las diferentes regiones del país, la región Metropolitana de Santiago concentra más del 60% de la producción nacional y el 57% de las instituciones de educación superior que han publicado como mínimo 1 trabajo en revistas científicas en 2014-2018. Valparaíso es la segunda región del país, con el 15% de la producción y de las IES, seguida del Biobío con el 14% en los dos indicadores. La aportación tanto en producción como en instituciones de las demás regiones se mantiene por debajo del 10% con relación al total nacional.

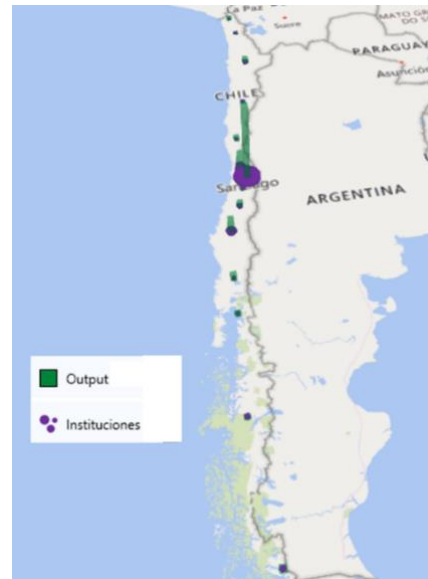


Imagen 10: Producción e Instituciones en SIR Iber 2020 por región. Chile.
Fuente: SCImago Research Group

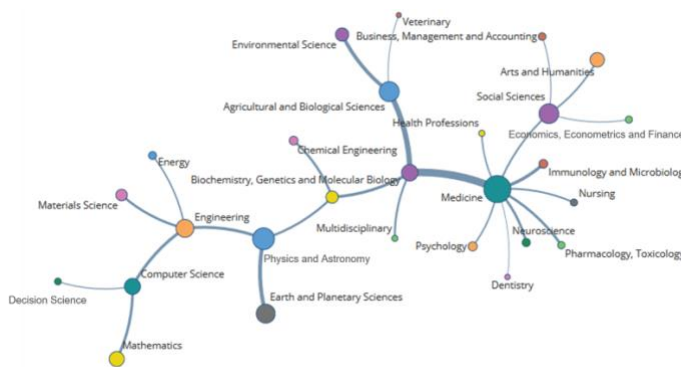


Imagen 11: Producción y co-citación por áreas de conocimiento. Chile.
Fuente: SCImago Research Group

Los trabajos publicados en el área de *Medicine* representan el 25% del total de la producción, *Physics and Astronomy* (16%), *Agricultural and Biological Sciences* (14%), *Social Sciences* (13%), *Earth and Planetary Sciences* (12%) y *Engineering* (12%).

Según el indicador de co-citación, los principales *clústers* se generan en torno áreas principales de publicación como *Medicine*, *Physics and Astronomy* y *Engineering*.

ARGENTINA

Para el desarrollo de la actividad investigadora Argentina invierte el 0,55% de su PIB en Investigación y desarrollo y cuenta con 52.383 Inv. JCE según los datos publicados por la *Unesco* para 2018, lo que le permite ubicarse en la tercera posición entre los países iberoamericanos en indicadores de insumo (*Unesco*, 2020).

El sector educación superior genera una aportación similar a la que se ha observado en países como España o México, por lo que representa el 76,3% del total de la producción del país. Esto le permite contribuir con el 5,4% de los trabajos publicados en Iberoamérica, y sus IES representan el 1,6% de las instituciones que forman parte del SIR Iber 2020 (ver gráfico 3).

El 77% de las universidades con capacidad para generar más de 100 trabajos en el quinquenio 2014-2018 han publicado más del 30% de los trabajos en la modalidad de acceso abierto (*SCImago Research Group*, 2020a).

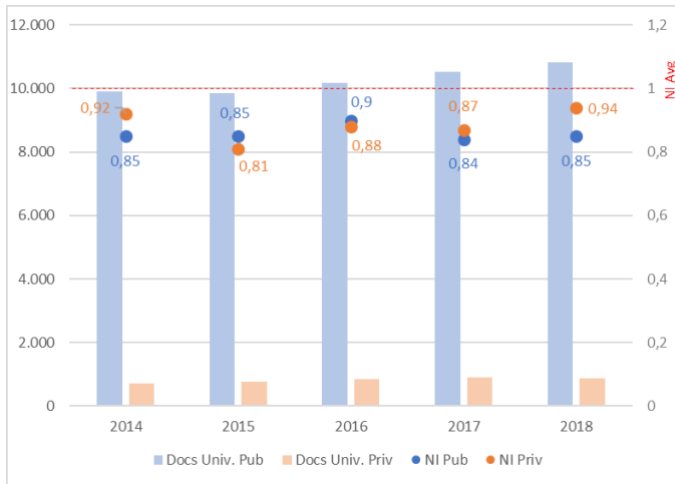


Gráfico 12: Output y NI según tipo de Universidad. Argentina.

Fuente: SCImago Research Group

Las dos primeras regiones del país concentran el 70% de los trabajos publicados por el sector educación superior en el país. En el caso de la Ciudad Autónoma de Buenos Aires un total de 43 IES generan el 40% de los trabajos publicados; por su parte en la Provincia de Buenos Aires 13 instituciones *SIR Iber 2020* aportan el 30%. La contribución de Córdoba y Santaefé asciende al 13% y 10% respectivamente. La producción científica generada en cada una de las 21 regiones restantes constituye menos del 5% del total del sector a nivel nacional.

Según el tipo de universidad, las instituciones públicas concentran más del 95% de las publicaciones del sector educación superior (52.261 trabajos en el quinquenio analizado), en contraste con el 8% generado por las IES privadas (40.090 documentos). A su vez, tanto las universidades públicas como las privadas se ubican cerca de un 14% por debajo de la media de citación mundial.

La colaboración público-privada representa el 3% del total de publicaciones, manteniendo el mismo comportamiento en el indicador de Impacto Normalizado.

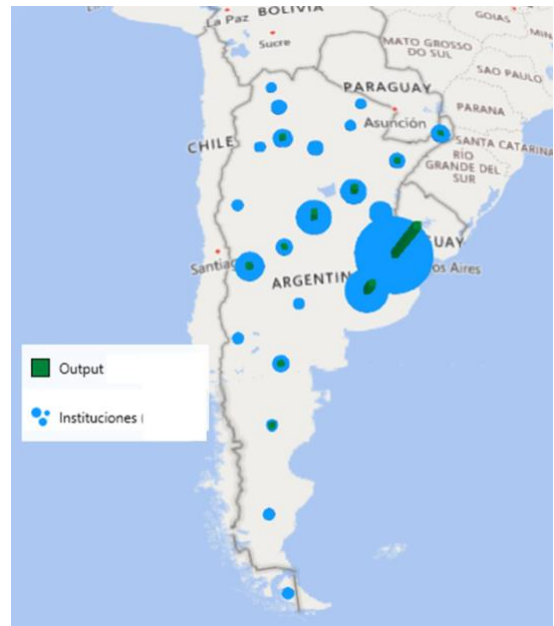


Imagen 12: Producción e Instituciones en *SIR Iber 2020* por región. Argentina.

Fuente: SCImago Research Group

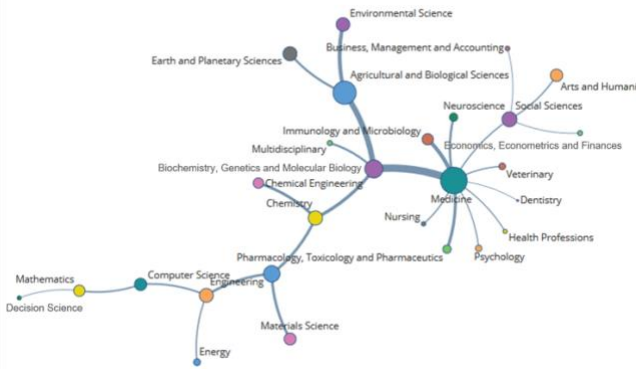


Imagen 13: Producción y co-citación por áreas de conocimiento. Argentina.

Fuente: SCImago Research Group

El 28% de la producción argentina ha sido publicada en el área de *Medicine*, seguida de *Agricultural and Biological Sciences* (21%); *Biochemistry, Genetics and Molecular Biology* (13%) y *Physics and Astronomy* (10%). La producción en las áreas restantes se mantiene por debajo del 9% del total nacional.

Los principales *clústers* se generan en torno a *Medicine* y *Agricultural and Biological Sciences* según el indicador de co-citación.

COLOMBIA

Entre los países cuyas instituciones *SIR Iber 2020* han publicado más de 50.000 trabajos, Colombia es el que cuenta con menores recursos para el desarrollo de la actividad investigadora. La inversión en I+D equivale únicamente al 0,23% del PIB nacional y el número de Inv. JCE asciende a 4.305 investigadores, lo que a nivel regional le permite ubicarse en las posiciones décima y novena respectivamente (*Unesco, 2020*).

Con relación a la aportación del sector educación superior a la producción del país, Colombia muestra un comportamiento similar al de países como Brasil o Chile, donde más del 90% de los trabajos han sido publicados por IES. Colombia aporta el 4,9% de las publicaciones a Iberoamérica y concentra el 2,8% del total de instituciones de la región (ver gráfico 3). El 73% de las universidades con capacidad para publicar más de 100 documentos en el período 2014-2018 han generado más del 35% de los trabajos en acceso abierto (*SCImago Research Group, 2020a*).

En el período 2014-2018, Colombia concentra el 13% de las revistas científicas editadas en la región, con un total de 88 publicaciones editadas por 21 instituciones; y en 5 de ellas la tasa de publicación en revistas propias supera el 10% de la institución. Para 2020 el total de *journals* colombianos indexados en *Scopus* asciende a 98 (*SCImago Research Group, 2020a; 2020b*).

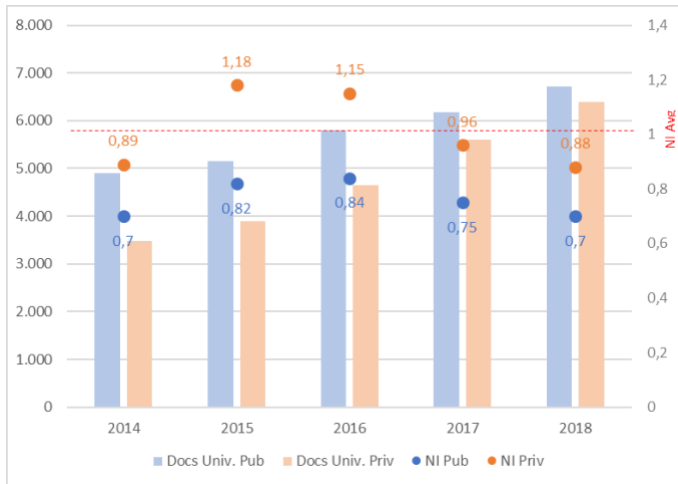


Gráfico 13: Output y NI según tipo de Universidad. Colombia.

Fuente: SCImago Research Group

Con relación al tipo de universidad, el perfil de Colombia es similar al de Chile, donde las universidades privadas participan en el 50% de la producción del sector. En este caso el Impacto Normalizado de las IES privadas es mayor que el de las IES públicas, aunque se observa una pérdida de capacidades en los últimos años del período, probablemente relacionado con una alta proporción de trabajos en revistas nacionales.

La colaboración público-privada asciende a 14% de la producción del sector y se ubica 3% sobre la media mundial de citación.

Bogotá es la primera región del país con 25.029 publicaciones científicas, equivalentes al 53% de la producción del sector educación superior, que han sido generadas por un total de 69 instituciones *SIR Iber 2020*. Antioquia es la segunda región del país, con el 20% de la producción (9.349 documentos) y el 14% de las IES del país (14%). La aportación de las 27 regiones restantes se mantiene por debajo del 7% del total de trabajos publicados en el sector.

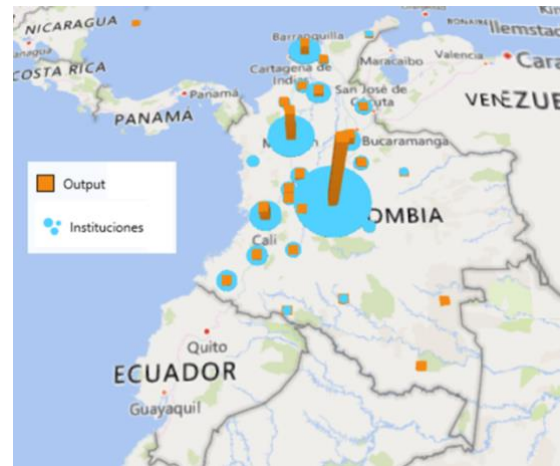


Imagen 14: Producción e Instituciones en *SIR Iber 2020* por región. Colombia.

Fuente: SCImago Research Group

La principal área del conocimiento en producción es *Medicine* (28%), seguida de *Engineering* (18%); *Agricultural and Biological Sciences* (14%); *Computer Science* (13%); *Social Sciences* (11%) y *Physics and Astronomy* (10%).

A su vez, las 4 primeras áreas en producción se constituyen en el centro de los principales *clústers* generados a partir del indicador de co-citación.

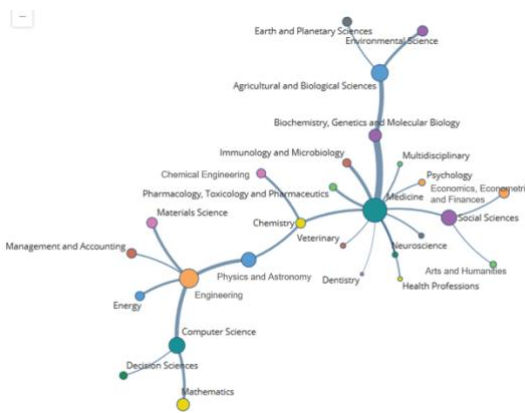


Imagen 15: Producción y co-citación por áreas de conocimiento. Colombia.

Fuente: SCImago Research Group

PAÍSES CUYAS INSTITUCIONES DE EDUCACIÓN SUPERIOR HAN PUBLICADO MÁS DE 1.000 TRABAJOS EN EL PERÍODO 2014-2018 (GRUPO 2)

ECUADOR

Ecuador es el único país del grupo 2 cuyas instituciones del sector educación superior han publicado más de 10.000 trabajos en el período 2014-2018. De acuerdo con la información más reciente publicada por la *Unesco*, es el quinto país de la región en Inv. I+D % PIB con el 0,44% y el octavo en número de Inv. JCE con 6.373 investigadores (*Unesco*, 2020). La producción científica generada por las instituciones *SIR Iber 2020* constituye el 87,9% de los trabajos publicados a nivel nacional, con lo que consigue una aportación a la región del 1,1% (ver gráfico 3).

En términos de la proporción de trabajos publicados según el tipo de IES, las universidades privadas participan en el 47% de la producción del sector frente al 60,5% de las universidades públicas. Sin embargo, la producción de las IES privadas consigue superar la media mundial de citación en un 17% en contraste con las IES públicas que se ubican un 6% por debajo del promedio del mundo. Al mismo tiempo, la colaboración público-privada representa el 6,5% de los trabajos publicados, con un Impacto Normalizado de 0,78 (*SCImago Research Group*, 2020a).

Pichincha, que incluye la capital Quito, concentra el 45% de la capacidad de publicación del país y agrupa el 30% de las IES que han publicado como mínimo un trabajo en revistas científicas en el quinquenio 2014-2018. A una distancia considerable se encuentran Guayas, con el 19% de la producción y el 23% de las instituciones del sector y Azuay con el 13% y 8% respectivamente. El porcentaje de participación de las demás regiones se ubica por debajo del 10% (*SCImago Research Group*, 2020a).

Con más de 3.000 documentos publicados, *Computer Science* es la primera área en generación de conocimiento científico (25% del total de la producción), seguida de *Medicine* (20%); y *Engineering* y *Agricultural and Biological Sciences* (19% cada una) (*SCImago Research Group*, 2020a).

PERÚ

En el caso de Perú, la Inv. I+D %PIB asciende al 0,12% por lo que se ubica en la décimo primera posición entre los países iberoamericanos (*Unesco*, 2020). A su vez, las instituciones peruanas presentes en *SIR Iber 2020* generan el 74,1% de la producción del país, aportando el 0,92% a la producción regional con el 1,2% de IES (ver gráfico 3). En este caso, el motor de la generación de conocimiento científico radica en las universidades privadas (tanto privadas asociativas como privadas societarias), con el 73% de las publicaciones frente al 38% de las universidades públicas. Adicionalmente, las IES privadas asociativas consiguen superar la media mundial de citación en un 17%. El 43% de las instituciones del sector educación superior con capacidad de generar más de 100 documentos en el período analizado han publicado más del 60% de sus trabajos bajo la modalidad de acceso abierto (*SCImago Research Group*, 2020a).

Por regiones, Lima concentra el 83% de la producción del sector y el 38% de las IES que han publicado como mínimo 1 trabajo en la ventana 2014-2018. La segunda región en producción y

número de IES es Arequipa, aunque su contribución al sector representa únicamente el 5%: Por áreas de conocimiento, *Medicine* es la principal área con el 41% de los trabajos científicos generados, seguida de *Agricultural and Biological Sciences* (17%) y *Engineering; Social Sciences y Computer Science*, cada una con el 11% de la producción del país (*SCImago Research Group, 2020a*).

VENEZUELA

Según la información más reciente publicada por la *Unesco*, la inversión de Venezuela para el desarrollo de investigación asciende al 0,33% de su PIB y cuenta con 8.963 INV. JCE (*Unesco, 2020*). Las instituciones de educación superior generan el 76,3% de la producción del país, lo que representa el 0,6% de los trabajos publicados por el sector en Iberoamérica y el 0,9% de las IES a nivel regional. Sin embargo, con relación al desempeño del sector en el período 2013-2017, en el quinquenio 2014-2018 las IES venezolanas muestran un crecimiento negativo del 7%, lo que equivale a una disminución cercana a las 600 publicaciones (ver gráfico 3).

Las universidades públicas han generado más del 97% de los artículos científicos del sector, en contraste con el 4% publicado por las instituciones de carácter privado. En los dos casos, el Impacto Normalizado se mantiene como mínimo un 33% por debajo de la media mundial de citación y la colaboración público-privada es prácticamente inexistente (0,9%) (*SCImago Research Group, 2020a*).

Por regiones, las instituciones *SIR Iber 2020* del Distrito Capital constituyen el 34% de las IES a nivel nacional y concentran el 48% de la capacidad de producción del sector. Mérida es la segunda ciudad del país con el 3% de las instituciones y el 19% de los trabajos publicados, seguida de Zulia con 16% de los documentos y el 17% de las instituciones del sector educación superior en el país. *Medicine* es la principal área de conocimiento con el 32% de las publicaciones, seguida de *Agricultural and Biological Sciences* (16%) y *Engineering* (11%) (*SCImago Research Group, 2020a*).

URUGUAY

Al igual que Colombia, Uruguay invierte el 0,44% de su PIB en actividades de I+D, lo que le permite ubicarse en cuarto lugar entre los países iberoamericanos, aunque en términos de recurso humano calificado cuenta únicamente con 2.402 Inv. JCE (*Unesco 2020*). La producción de las instituciones *SIR Iber 2020* supera los 6.000 trabajos en el período 2014-2018, lo que representa el 78,6% de los trabajos publicados a nivel nacional y el 0,5% de la producción del sector en Iberoamérica, con el 0,1% de las instituciones de la región (ver gráfico 3).

Según la naturaleza de las IES, el 92% del total de trabajos publicados es de carácter público y ha sido generado prácticamente en su totalidad por una única institución: la *Universidad de la República*, cuyo Impacto Normalizado se ubica un 25% sobre la media mundial de citación. El 36% de los trabajos publicados por esta institución están disponibles en acceso abierto (*SCImago Research Group, 2020a*).

Por regiones, Montevideo concentra el 99% de la capacidad de producción del sector educación superior y por áreas de conocimiento en el área de *Medicine* se ha publicado la mayor proporción de trabajos con el 30%, seguida de *Agricultural and Biological Sciences* (23%);

Biochemistry, Genetics and Molecular Biology (16%) y *Computer Science* (10%) (SCImago Research Group, 2020a).

CUBA

Con el 0,43% de Inv. I+D % PIB, Cuba aporta el 0,5% de los trabajos publicados por instituciones *SIR Iber 2020* (Unesco, 2020) (ver gráfico 3). El 99% de la producción del sector educación superior lo generan universidades públicas, en contraste con el 0,3% de las instituciones privadas, y en ambos casos el Impacto Normalizado se aleja considerablemente de la media mundial de citación (0,55 y 0,11 respectivamente) (SCImago Research Group, 2020a).

La Habana genera más del 60% de la producción del país y sus IES representan el 26% de las instituciones que han publicado como mínimo 1 trabajo en revistas indexadas en el período 2014-2018. La segunda región es Villa Clara con el 14% de las publicaciones. Las 14 regiones restantes tienen menos del 10% de la capacidad de producción a nivel nacional. Por áreas de conocimiento únicamente *Medicine* y *Agricultural and Biological Sciences* concentran más del 10% del total de la producción del país (44% y el 12% respectivamente) (SCImago Research Group, 2020a).

PUERTO RICO

La Inv. I+D % PIB de Puerto Rico asciende al 0,42%, ocupando la séptima posición en la región y cuenta con 1.178 Inv. JCE de acuerdo con la información más reciente publicada por la Unesco (Unesco, 2020). La producción científica de las instituciones *SIR Iber 2020* supera los 5.000 trabajos en el período 2014-2018, lo que representa más 87% del total de trabajos publicados en el país y el 0,5% de las publicaciones iberoamericanas, con el 0,3% de las IES a nivel regional (ver gráfico 3).

La *Universidad de Puerto Rico* es la única institución pública del país y ha generado el 90% de las publicaciones del sector, frente al 13% de las IES privadas. En los dos casos se supera ampliamente la media mundial de citación, aunque las universidades públicas consiguen mayor Impacto Normalizado, superando la media del mundo en un 54%. A su vez, el 46% de los trabajos publicados por la *Universidad de Puerto Rico* están disponible en acceso abierto y menos del 5% se han publicado en revistas editadas en la propia institución (SCImago Research Group, 2020a).

Por áreas de conocimiento, *Medicine* concentra el 32% de la producción, seguida de *Physics and Astronomy* (18%); *Agricultural and Biological Sciences* (15%); *Biochemistry, Genetics and Molecular Biology* (13%) y *Engineering* (12%) (SCImago Research Group, 2020a).

COSTA RICA

La Inv. I+D % PIB de Costa Rica asciende al 0,42% y cuenta con 1.883 Inv. JCE (Unesco, 2020). Los artículos científicos de las instituciones de educación superior en el quinquenio analizado supera los 3.000 trabajos, lo que representa cerca del 80% del total nacional y el 0,3% de la producción iberoamericana, con el 0,1% de las IES de la región (ver gráfico 3).

Las universidades públicas han generado el 87,2% de la producción del sector, en contraste con el 14,7% de las universidades privadas, aunque en los dos tipos de IES el Impacto Normalizado alcanzado supera la media mundial de citación como mínimo en un 22%. La colaboración público-privada equivale al 1,5% del total de la producción, manteniendo el Impacto Normalizado (*SCImago Research Group, 2020a*).

La región de San Juan concentra el 70% de las IES del país y el 67% de la capacidad de producción del sector. Al mismo tiempo, por áreas de conocimiento, los trabajos publicados en el área de *Agricultural and Biological Sciences* representan el 31% del total de la producción, seguida de *Medicine* (25%); *Environmental Science* (14%) y *Biochemistry, Genetics and Molecular Biology* (11%) (*SCImago Research Group, 2020a*).

JAMAICA

La producción de las instituciones *SIR Iber 2020* de Jamaica supera los 3.000 trabajos entre 2014 y 2018, lo que constituye el 93% de la producción del país y el 0,3% de la producción iberoamericana, con el 0,4% de las IES a nivel regional (ver gráfico 3). La *University of the West Indies*, cuya sede principal se ubica en Mona, es una institución que pertenece a 15 países caribeños con sede en cada uno de ellos y, en el caso de Jamaica, constituye prácticamente la totalidad de la capacidad del sector educación superior (96%). El 36% de las publicaciones se encuentran disponibles en acceso abierto y es la única institución del país con capacidad para desarrollar labores de edición científica (4 revistas) (*SCImago Research Group, 2020a*).

Saint Andrews es la principal región del país con el 96% de la producción del sector y el 14% de las IES del país. Por áreas de conocimiento, *Medicine* concentra más del 34% de las capacidades de publicación, seguida de *Social Sciences* (16%) y *Agricultural and Biological Sciences* (13%) (*SCImago Research Group, 2020a*).

BOLIVIA

La Inv. I+D de Bolivia equivale únicamente al 0,16% de su PIB y cuenta con 2.218 Inv. JCE (*Unesco, 2020*). Los artículos científicos de las instituciones de educación superior en el quinquenio analizado ascienden a 1.010 trabajos, lo que representa el 61% del total nacional y el 0,1% de la producción iberoamericana, con el 0,4% de las IES de la región (ver gráfico 3).

Las universidades públicas han generado el 85,2% de la producción del sector, en contraste con el 15,6% de las IES privadas, y en los dos casos el Impacto Normalizado alcanzado supera la media mundial de citación como mínimo en un 13%. La colaboración público-privada es prácticamente inexistente (0,5% de los trabajos publicados), con un Impacto Normalizado que se ubica un 33% por debajo de la media mundial de citación (*SCImago Research Group, 2020a*).

La región de La Paz concentra el 42% de las IES del país y el 51% de la capacidad de producción del sector. Las principales áreas de conocimiento son *Medicine* y *Agricultural and Biological Sciences* cuyos trabajos representan, en cada caso, el 13% del total de la producción (*SCImago Research Group, 2020a*).

REFERENCIAS

Aguillo, Isidro F.; Bar-Ilan, Judit; Levene, Mark; Ortega, José-Luis (2010). "Comparing university rankings". *Scientometrics*, v. 85, n. 1, pp. 243-256.

<https://doi.org/10.1007/s11192-010-0190-z>

Bordons, María; Fernández-Bajón, María-Teresa; Gómez-Caridad, Isabel (2002). "Advantages and limitations in the use of impact factor measures for the assessment of research performance". *Scientometrics*, v. 53, n. 2, pp. 195-206.

<https://doi.org/10.1023/A:1014800407876>

Bornmann, Lutz (2017). "Measuring impact in research evaluations: a thorough discussion of methods for, effects of and problems with impact measurements". *Higher education*, v. 73, n. 5, pp. 775-787.

<https://doi.org/10.1007/s10734-016-9995-x>

Bornmann, Lutz; De-Moya-Anegón, Félix; Leydesdorff, Loet (2012). "The new excellence indicator in the World Report of the SCImago Institutions Rankings 2011". *Journal of informetrics*, v. 6, n. 2, pp. 333-335.

<https://doi.org/10.1016/j.joi.2011.11.006>

Bornmann, Lutz; Gralka Sabine; De-Moya-Anegón, Félix; Wohlrabe, Klaus (2020). "Efficiency of universities and research-focused institutions worldwide: An empirical DEA investigation based on institutional publication numbers and estimated academic staff numbers". *CESifo working paper No. 8157 2020*.

<https://ssrn.com/abstract=3555584>

Bornmann, Lutz; Stefaner, Moritz; De-Moya-Anegón, Félix; Mutz, Rüdiger (2014). "Ranking and mapping of universities and research-focused institutions worldwide based on highly-cited papers". *Online information review*, v. 38, n. 1, pp. 43-58.

<https://doi.org/10.1108/OIR-12-2012-0214>

Chinchilla-Rodríguez, Zaida; Benavent-Pérez, María; De-Moya-Anegón, Félix; Miguel, Sandra (2012). "International collaboration in medical research in Latin America and the Caribbean (2003-2007)". *Journal of the American Society for Information Science and Technology*, v. 63, n. 11, pp. 2223-2238.

<https://doi.org/10.1002/asi.22669>

Codina-Canet, María-Adelina; Olmeda-Gómez, Carlos; Perianes-Rodríguez, Antonio (2013). "Análisis de la producción científica y de la especialización temática de la Universidad Politécnica de Valencia. Scopus (2003-2010)". *Revista española de documentación científica*, v. 36, n. 3, e019.

<https://doi.org/10.3989/redc.2013.3.942>

De-Moya-Anegón, Félix (2012). "Liderazgo y excelencia de la ciencia española". *El profesional de la información*, v. 21, n. 2, pp. 125-128.

<https://doi.org/10.3145/epi.2012.mar.01>

De-Moya-Anegón, Félix; Chinchilla-Rodríguez, Zaida (2015). "Impacto tecnológico de la investigación universitaria iberoamericana". En: Barro, Senén (coord.). *La transferencia de I+D, la innovación y el emprendimiento en las universidades. Educación superior en Iberoamérica. Informe 2015*. ISBN: 978 956 7106 63 9
<http://hdl.handle.net/10261/115266>

De-Moya-Anegón, Félix; Guerrero-Bote, Vicente P.; Bornmann, Lutz; Moed, Henk F. (2013). "The research guarantors of scientific papers and the output counting: a promising new approach". *Scientometrics*, v. 97, n. 2, pp. 421-434.
<https://doi.org/10.1007/s11192-013-1046-0>

González-Pereira, Borja; Guerrero-Bote, Vicente P.; De-Moya-Anegón, Félix (2010). "A new approach to the metric of journals' scientific prestige: The SJR indicator". *Journal of informetrics*, v. 4, n. 3, pp. 379-391.
<https://doi.org/10.1016/j.joi.2010.03.002>

Guerrero-Bote, Vicente P.; De-Moya-Anegón, Félix (2012). "A further step forward in measuring journals' scientific prestige: The SJR2 indicator". *Journal of informetrics*, v. 6, n. 4, pp. 674-688.
<https://doi.org/10.1016/j.joi.2012.07.001>

Guerrero-Bote, Vicente P.; Olmeda-Gómez, Carlos; De-Moya-Anegón, Félix (2013). "Quantifying the benefits of international scientific collaboration". *Journal of the American Society for Information Science and Technology*, v. 64, n. 2, pp. 392-404.
<https://doi.org/10.1002/asi.22754>

Guerrero-Bote, Vicente P.; Sánchez-Jiménez, Rodrigo; De-Moya-Anegón, Félix (2019). "The citation from patents to scientific output revisited: A new approach to the matching *Patstat / Scopus*". *El profesional de la información*, v. 28, n. 4, e280401.
<https://doi.org/10.3145/epi.2019.jul.01>

Lancho-Barrantes, Bárbara S.; Guerrero-Bote, Vicente P.; De-Moya-Anegón, Félix (2013). "Citation increments between collaborating countries". *Scientometrics*, v. 94, n. 3, pp. 817-831.
<https://doi.org/10.1007/s11192-012-0797-3>

Miguel, Sandra; Chinchilla-Rodríguez, Zaida; De-Moya-Anegón, Félix (2011). "Open access and Scopus: A new approach to scientific visibility from the standpoint of access". *Journal of the American Society for Information Science and Technology*, v. 62, n. 6, pp. 1130-1145.
<https://doi.org/10.1002/asi.21532>

Moed, Henk F. (2005). *Citation analysis in research evaluation*. Springer Netherlands. ISBN: 978 1 4020 3714 6

Moed, Henk F. (2009). "New developments in the use of citation analysis in research evaluation". *Archivum immunologiae et therapeuticae experimentalis*, v. 57, article n. 13.
<https://doi.org/10.1007/s00005-009-0001-5>

Moed, Henk F. (2015). "Multidimensional assessment of scholarly research impact". *Journal of the Association for Information Science and Technology*, v. 66, n. 10, pp. 1988-2002.
<https://doi.org/10.1002/asi.23314>

OCDE; SCImago Research Group (2015). *Scientometrics - OCDE. Compendium of Bibliometric Science Indicators 2014*.

<http://oe.cd/scientometrics>

Rehn, Catharina; Kronman, Ulf (2008). *Bibliometrics*. Karolinska Institutet Universitetsbiblioteket.

<https://kib.ki.se/en/publish-analyse/bibliometrics>

RICyT (Red de Indicadores de Ciencia y Tecnología -Iberoamericana e Interamericana) (2020). *Indicadores de ciencia y tecnología 2017*.

<http://www.ricyt.org/indicadores>

Romo-Fernández, Luz M.; López-Pujalte, Cristina; Guerrero-Bote, Vicente P.; De-Moya-Anegón, Félix (2011). "Analysis of Europe's scientific production on renewable energies". *Renewable energy*, v. 36, n. 9, pp. 2529-2537.

<https://doi.org/10.1016/j.renene.2011.02.001>

SCImago Research Group (2020a). *SIR — SCImago institutions rankings*.

<https://www.scimagoir.com/tmp>

SCImago Research Group (2020b). *SJR — SCImago journal & country rank*.

<https://www.scimagoir.com/tmp>

Unesco (2020). *Statistics: Science technology and innovation 2020*.

<http://uis.unesco.org>

Van-Raan, Anthony F. J. (2004). "Measuring science". In: Moed, Henk F.; Glänzel, Wolfgang; Schmoch, Ulrich. *Handbook of quantitative science and technology research*. Dordrecht: Springer. ISBN: 978 1 402027024

Waltman, Ludo (2016). "A review of the literature on citation impact indicators". *Journal of informetrics*, v. 10, n. 2, pp. 365-391.

<https://doi.org/10.1016/j.joi.2016.02.007>

Waltman, Ludo; Van-Eck, Nees-Jan; Van-Leeuwen, Thed N.; Visser, Martjin S.; Van-Raan, Anthony F. J. (2011a). "On the correlation between bibliometric indicators and peer review: Reply to Opthof and Leydesdorff". *Scientometrics*, v. 88, n. 3, pp. 1017-1022.

<https://doi.org/10.1007/s11192-011-0425-7>

Waltman, Ludo; Van-Eck, Nees-Jan; Van-Leeuwen, Thed N.; Visser, Martjin S.; Van-Raan, Anthony F. J. (2011b). "Towards a new crown indicator: Some theoretical considerations". *Journal of informetrics*, v. 5, n. 1, pp. 37-47.

<https://doi:10.1016/j.joi.2010.08.001>

Wilsdon, James; Allen, Liz; Belfiore, Eleonora; Campbell, Philip; Curry, Stephen; Hill, Steven; Jones, Richard; Kain, Roger; Kerridge, Simon; Thelwall, Mike; Tinkler, Jane; Viney, Ian; Wouters, Paul; Hill, Jude; Johnson, Ben (2015). *The Metric Tide: Report of the independent review of the role of metrics in research assessment and management*. ISBN: 1902369273

<https://doi.org/10.13140/RG.2.1.4929.1363>

ANEXOS

METODOLOGÍA

Para el cálculo y la generación de los indicadores que dan origen a *SIR World* y a *SIR Iber*, *SCImago Research Group* ha desarrollado una metodología que requiere un proceso minucioso de normalización de la información, que implica³:

- Definición e identificación única de instituciones. Es una tarea difícil y laboriosa debido a la ambigüedad y a la variación con que se citan las instituciones en las referencias. Como resultado unas instituciones se fusionan, otras se segregan y otras cambian el nombre.
- Atribución de publicaciones y citas a cada institución. Se tiene en cuenta la afiliación institucional de cada autor, asignando afiliaciones múltiples según corresponda e identificando múltiples documentos con el mismo DOI y/o título.
- Agrupación jerárquica de instituciones. Aquellas instituciones que cuentan con estructuras subordinadas se han agrupado para reflejar la capacidad de producción científica del conjunto.
- Agrupación de instituciones por sector. Las instituciones se han agrupado en los sectores de Educación Superior, Gobierno, Salud, Sector privado y otros.
- Establecimiento de la escala del *SIR*. Normalización de valores en una escala de 0 a 100 para fines comparativos.

Para los propósitos de la clasificación, el cálculo se genera cada año a partir de los resultados obtenidos durante un período de cinco años que termina dos años antes de la edición de la clasificación. Por ejemplo, en 2020, los resultados utilizados son los del quinquenio 2014-2018. La única excepción es el factor de impacto social que sólo puede ser calculado para el último año.

CRITERIOS DE INCLUSIÓN

SCImago Research Group publica anualmente dos informes:

- A) *SIR World* que muestra la actividad científica en el mundo
- B) *SIR Iber* que muestra la actividad científica exclusivamente de Andorra, España, Portugal y los países de Latinoamérica.

SIR World incluye instituciones de todos los países y sectores que hayan publicado como mínimo 100 documentos en revistas indexadas en *Scopus*⁴ en el último año del período de estudio. Por su parte, *SIR Iber* incluye únicamente Instituciones de Educación Superior que tengan por lo menos 1 documento publicado en revistas indexadas en *Scopus* a lo largo del quinquenio analizado.

³ Más información: <http://www.scimagoir.com/methodology.php>

⁴ <http://www.scopus.com>

FACTORES DE MEDICIÓN

Constituyen una mirada integral al desempeño de la actividad de investigación de una institución, observando la capacidad de producción científica, su vínculo con el sector productivo, y su difusión y fortalecimiento a través de buenas prácticas en la comunicación científica basada en web. Estos factores son:



INVESTIGACIÓN

Se construye con base en la capacidad institucional de generar productos científicos y difundirlos a través de canales reconocidos de comunicación científica. Si bien tiene en cuenta la cantidad de trabajos producidos en el período establecido, el factor es más fuerte en la medida del aporte institucional de dichos trabajos en el ámbito científico mundial, en relación con la excelencia, el liderazgo y el impacto normalizado. En la edición 2020 se incluyen también indicadores relacionados con la producción en acceso abierto y la capacidad para desarrollar gestión editorial.

La fuente utilizada para el cálculo de los indicadores de este factor es *Scopus*.

Constituye el 50% del indicador compuesto.



INNOVACIÓN

Hace referencia a la capacidad de las instituciones para generar o contribuir en el desarrollo de patentes. Se tienen en cuenta tanto el número de patentes solicitadas, como el número y el porcentaje de citaciones de los trabajos publicados por una determinada institución, en los documentos de solicitud de patentes registrados.

La fuente utilizada para el cálculo de los indicadores de este factor es la base de datos *PatStat*⁵.

Constituye el 30% del indicador compuesto.



IMPACTO SOCIAL

Examina los esquemas de publicación en la web de la información científica que contribuyen a aumentar la visibilidad de su producción científica y la reputación institucional. Para la edición 2020, el factor Impacto Social cuenta además con un indicador relacionado con métricas alternativas (altr métricas). Los indicadores de este factor, de manera excepcional a los demás indicadores, se calculan para los resultados obtenidos en el último año.

⁵ <http://www.epo.org>

Las fuentes alométricas utilizadas para el cálculo de los indicadores de este factor son *PlumX Metrics*⁶, *Mendeley*⁷, *Google* y *Ahrefs*⁸.

Constituye el 20% del indicador compuesto.

INDICADORES



FACTOR INVESTIGACIÓN

Normalized Impact (NI)

El impacto normalizado se calcula sobre la producción de liderazgo de la institución de acuerdo con la metodología *Item oriented field normalized citation score average* del *Instituto Karolinska*⁹. Este indicador refleja el impacto del conocimiento generado por una institución en la comunidad científica internacional.

La normalización de los valores de citación se realiza a nivel individual para cada artículo. Los valores expresados en números decimales toman como punto central la media mundial de impacto (1). Así, si una institución tiene un NI de 0,8 quiere decir que su producción se cita un 20% por debajo del promedio mundial. Por el contrario, una institución que tiene un NI de 1,3 significa que su producción se cita un 30% por encima del promedio mundial de citación (**Rehn; Kronman, 2008; González-Pereira; Guerrero-Bote; De-Moya-Anegón, 2010; Guerrero-Bote; De-Moya-Anegón, 2012**).

- Es un indicador independiente del tamaño de la organización.

Weighted Citation Normalized (WCN)

El indicador de Impacto Normalizado muestra el Impacto Normalizado de cada trabajo en función del número de categorías temáticas a las cuales pertenece la revista de publicación, tanto para calcular la citación esperada de cada categoría como para calcular el impacto de un conjunto de documentos dado. Un indicador WNC superior a 1 refleja una media de impacto superior a la categoría de la revista, mientras que un indicador WNC inferior a 1 implica una media de impacto inferior a la categoría de la revista (**Waltman et al., 2011b**) (Indicador incluido en la edición 2020).

- Es un indicador independiente del tamaño de la organización.

Excellence with Leadership (EwL)

Porcentaje de producción de una institución cuyo autor de correspondencia pertenece a esa institución y además se encuentra dentro del 10% de trabajos más citados en su categoría de conocimiento. Refleja la capacidad de una institución para liderar investigación de alta calidad (**De-Moya-Anegón et al., 2013; Bornmann et al., 2014**).

- Es un indicador independiente del tamaño de la organización.

⁶ <https://plumanalytics.com>

⁷ <https://www.mendeley.com>

⁸ <https://ahrefs.com/>

⁹ <https://kib.ki.se/en/publish-analyse/bibliometrics#header-6>

Output (O)

Es el número total de documentos publicados por la institución en revistas indexadas en *Scopus*. Este indicador muestra la capacidad de una institución para publicar en revistas científicas (**Romo-Fernández et al.**, 2011; *OCDE*; *SCImago Research Group*, 2015).

- Es un indicador dependiente del tamaño de la organización.

Scientific Leadership (L)

Porcentaje de trabajos publicados por una institución cuyo investigador principal pertenece a esa institución. Refleja la capacidad de una institución para liderar proyectos de investigación (**De-Moya-Anegón**, 2012).

Se considera como investigador principal al autor de correspondencia del trabajo publicado.

- Es un indicador independiente del tamaño de la organización.

Not Own Journals (NotOJ)

Número de documentos NO publicados en las revistas editadas por la propia institución.

- Es un indicador dependiente del tamaño de la organización.

Own Journals (OJ)

Número de revistas editadas y publicadas por la institución.

- Es un indicador dependiente del tamaño de la organización.

Excellence (Exc)

Porcentaje de la producción científica de una institución que se encuentra dentro del 10% de trabajos más citados en su respectivo campo científico. Es una medida del desempeño de alta calidad de las instituciones (**Bornmann**; **De-Moya-Anegón**; **Leydesdorff**, 2012; **Bornmann et al.**, 2014).

- Es un indicador independiente del tamaño de la organización.

High Quality Publications (Q1)

Porcentaje de trabajos de una institución publicados en las revistas que se ubican en el 25% más alto de cada categoría de conocimiento según el indicador establecido en el *SCImago Journal Rank* (**Miguel**; **Chinchilla-Rodríguez**; **De-Moya-Anegón**, 2011). Se considera como el reflejo de la capacidad institucional para alcanzar un nivel de impacto esperado alto.

- Es un indicador independiente del tamaño de la organización.

International Collaboration (IC)

Porcentaje de la producción de una institución donde la afiliación institucional de los autores corresponde a instituciones diferentes y, al menos una de ellas, es de un país distinto. Este indicador permite conocer la capacidad de una institución para crear redes de colaboración científica (**Guerrero-Bote**; **Olmeda-Gómez**; **De-Moya-Anegón**, 2013; **Lancho-Barrantes**; **Guerrero-Bote**; **De-Moya-Anegón**, 2013; **Chinchilla-Rodríguez et al.**, 2012).

- Los valores se computan sobre el número de publicaciones que incluyen más de un país en el campo afiliación.
- Es un indicador independiente del tamaño de la organización.

Open Acces (OA)

Porcentaje de documentos publicados en revistas de acceso abierto o indexados en la base de datos *Unpaywall*.

- Es un indicador independiente del tamaño de la organización.

Scientific talent pool (STP)

Representa el número de autores diferentes de una misma institución que han participado en el total de trabajos publicados. Refleja el número de investigadores activos con los que cuenta la institución y, en consecuencia, el tamaño de su fuerza de trabajo.

- El valor se encuentra normalizado con base en el número máximo de autores de una institución al nivel mundial.
- Es un indicador dependiente del tamaño de la organización.



FACTOR INNOVACIÓN

Innovative Knowledge (IK)

Número de publicaciones de una institución citadas en patentes. Este indicador demuestra la capacidad de la institución para generar conocimiento que contribuya a la creación de nuevas tecnologías e invenciones, por lo que no sólo es susceptible de tener valor comercial, sino que también puede generar un impacto social en el corto plazo (Wilsdon *et al.*, 2015; De-Moya-Anegón; Chinchilla-Rodríguez, 2015).

- El valor final ha sido normalizado en una escala 0.
- Es un indicador dependiente del tamaño de la organización.

Patents (PT)

Número de patentes solicitadas por una institución (familias simples). Este indicador demuestra la capacidad de la institución para apropiar el conocimiento y generar nuevas tecnologías o invenciones.

- Es un indicador dependiente del tamaño de la organización.

Technological Impact (TI)

Porcentaje de publicaciones de una institución citadas en patentes. Este porcentaje se calcula únicamente considerando el total de publicaciones de las áreas citadas en patentes. Estas áreas son: *Agricultural and Biological Sciences; Biochemistry, Genetics and Molecular Biology; Chemical Engineering; Chemistry; Computer Science; Earth and Planetary Sciences; Energy; Engineering; Environmental Science; Health Professions; Immunology and Microbiology; Materials Science; Mathematics; Medicine; Multidisciplinary; Neuroscience; Nursing; Pharmacology, Toxicology and Pharmaceutics; Physics and Astronomy; Social Sciences; Veterinary.*

- Es un indicador independiente del tamaño de la organización.



FACTOR IMPACTO SOCIAL

Altmetrics (AM).

El indicador sobre métricas alternativas ha sido calculado sobre el 10% de los documentos de una institución, teniendo en cuenta los mejores documentos según Impacto Normalizado. Este indicador se calcula a partir de dos componentes:

- *PlumX Metrics* (70%): Número de documentos que tienen más de 1 mención en *PlumX Metrics* (<https://plumanalytics.com>), considerando menciones en *Twitter*, *Facebook*, blogs, *Reddit*, *Slideshare*, *Vimeo* o *YouTube*.
- *Mendeley* (30%): Número de documentos con más de un lector (usuario único) en *Mendeley*.
- Es un indicador dependiente del tamaño de la organización.

Inbound Links (BN)

Número de redes (subredes) de las que provienen los enlaces entrantes al dominio de una institución de acuerdo con *Ahrefs*.

- Es un indicador dependiente del tamaño de la organización.

Web Size (WS)

Número de páginas web asociadas a la URL de la institución de acuerdo con la información de *Google* (*Aguillo et al.*, 2010).

- Es un indicador dependiente del tamaño de la organización.

TABLA DE DATOS

El listado que genera la clasificación de las instituciones de educación superior en Iberoamérica está constituido por las siguientes secciones

IBE → Posición que ocupa la institución en Iberoamérica según su producción.

LAC → Posición que ocupa la institución en Latinoamérica según su producción.

CO → Posición que ocupa la institución en el país al que pertenece según su producción.

Las flechas indican si ha aumentado (verde), se ha mantenido (amarillo) o ha disminuido (rojo) su posición con respecto al año anterior.

Organization → Nombre oficial de la institución

Country → Código ISO 3166-1 alfa-3 del país en el que está localizada la institución

Luego, se muestran los valores para cada uno de los indicadores de los factores investigación e innovación y las instituciones resaltadas en verde hacen parte tanto de *SIR Iber 2020* como de *SIR World 2020*.

IBE	LAC	CO	Organization	Country	O	IC	NiWL	WNC	%Q1	%Exc	%Lead	%EwL	STP	IK	TI	Pat	%OA	Not OJ	OP
1 →	1 →	1 →	Universidade de Sao Paulo	BRA	68.048	37,07	0,77	0,82	44,43	10,96	57,73	4,78	1,00	1,00	0,74	231	47,01	65.434	29
2 →		1 →	Universidade de Lisboa	PRT	31.903	53,66	1,02	1,08	49,79	15,62	58,43	7,17	0,29	0,61	0,96	79	34,65	31.809	4
3 →	2 →	1 →	Universidad Nacional Autonoma de Mexico	MEX	29.357	42,52	0,62	0,65	44,9	8,72	57,43	3,45	0,42	0,33	0,56	172	40,45	28.058	31

LISTA DE INSTITUCIONES CLASIFICADAS EN EL SIR Iber 2020

IBE	LAC	CO	Organization	Country	O	IC	NIwL	WCN	%Q1	%Exc	%Lead	%EwL	STP	IK	TI	Pat	%OA	Not OJ	OP
1 →	1 →	1 →	Universidade de Sao Paulo	BRA	68.048	37,07	0,77	0,82	44,43	10,96	57,73	4,78	1,00	1,00	0,74	231	47,01	65.434	29
2 →		1 →	Universidade de Lisboa	PRT	31.903	53,66	1,02	1,08	49,79	15,62	58,43	7,17	0,29	0,61	0,96	79	34,65	31.809	4
3 →	2 →	1 →	Universidad Nacional Autonoma de Mexico	MEX	29.357	42,52	0,62	0,65	44,9	8,72	57,43	3,45	0,42	0,33	0,56	172	40,45	28.058	31
4 ↑	3 →	2 →	Universidade Estadual Paulista Julio de Mesquita Filho	BRA	26.969	29,41	0,68	0,72	39,29	9,26	59,69	4,17	0,42	0,27	0,5	131	61,18	26.392	13
5 ↓		1 →	Universitat de Barcelona	ESP	26.577	54,17	1,15	1,2	65,15	19,45	51,6	7,67	0,29	0,71	1,36	70	46,06	26.422	16
6 →		2 →	Universidade do Porto	PRT	25.335	49	1,01	1,06	50,67	15,6	60,1	7,4	0,24	0,60	1,2	54	40,39	25.335	0
7 →	4 →	3 →	Universidade Estadual de Campinas	BRA	23.706	33,34	0,8	0,84	44,74	12	57,61	5,11	0,31	0,42	0,9	244	39,96	23.591	6
8 →		2 →	Universitat Autonoma de Barcelona	ESP	22.457	50,78	1,14	1,2	60,64	19,4	53,82	7,53	0,26	0,70	1,56	104	43,42	22.376	8
9 ↑	5 →	4 →	Universidade Federal do Rio de Janeiro	BRA	21.967	36,42	0,67	0,71	45,13	11,07	55,31	3,85	0,33	0,31	0,71	80	45,03	21.710	10
10 ↓		3 →	Universidad Complutense de Madrid	ESP	21.276	43,67	0,85	0,9	53,29	13,75	55,45	5,94	0,23	0,39	0,96	108	42,75	20.700	31
11 →	6 →	5 →	Universidade Federal do Rio Grande do Sul	BRA	19.999	32,23	0,78	0,82	40,75	9,62	62	4,9	0,30	0,26	0,65	122	43,9	19.715	8
12 →		4 →	Universitat de Valencia	ESP	18.708	49,94	0,99	1,04	55,15	18,33	52,78	6,72	0,16	0,38	1,08	78	42,27	18.653	5
13 →	7 →	6 →	Universidade Federal de Minas Gerais	BRA	18.163	30,69	0,76	0,8	39,99	9,78	59,9	4,81	0,30	0,31	0,86	234	47,17	17.856	9
14 →		5 →	Universidad de Granada	ESP	17.607	49,01	1	1,06	53,73	17,12	58,02	7,59	0,17	0,29	0,84	91	39,08	17.409	13
15 →		6 →	Universidad Autonoma de Madrid	ESP	17.210	54,22	1,14	1,18	62,56	21,13	50,42	7,66	0,17	0,41	1,2	59	48,01	17.146	4
16 ↑		7 ↑	Universidad del Pais Vasco	ESP	16.357	48,75	1,02	1,09	57,9	17,08	59,9	8,37	0,15	0,34	1,04	47	36,21	16.330	4
17 ↑	8 →	1 →	Universidad de Buenos Aires	ARG	15.788	42,35	0,62	0,66	49,71	10,9	64,21	3,88	0,22	0,26	0,84	31	42,7	15.732	2
18 ↓		8 ↓	Universitat Politecnica de Catalunya	ESP	15.379	52,35	1,19	1,25	43,2	15,02	60,73	8,34	0,13	0,39	1,24	149	41,56	15.309	3
19 ↑	9 →	1 →	Universidad de Chile	CHL	14.914	55,88	0,83	0,87	51,13	13,86	56,4	5,62	0,22	0,21	0,7	71	50,61	14.731	12
20 ↓		9 →	Universidad de Sevilla	ESP	14.890	40,49	0,93	0,98	51,33	14,02	63,05	7,56	0,15	0,32	1,12	143	39,85	14.818	8
21 →		10 →	Universitat Politecnica de Valencia	ESP	14.036	45,8	1,1	1,17	47,46	16,03	63,96	9,29	0,13	0,45	1,6	134	42,48	14.009	3
22 →		3 →	Universidade de Coimbra	PRT	13.912	50,38	1	1,06	48,76	15,68	58,4	7,02	0,13	0,29	1,07	34	38,92	13.799	8
23 →		11 →	Universidad Politecnica de Madrid	ESP	13.350	45,3	0,96	1,02	45,27	14,51	59,59	7,42	0,15	0,27	1	227	37,93	13.342	1
24 →	10 →	7 →	Universidade Federal de Sao Paulo	BRA	13.332	31,17	0,69	0,72	44,44	9,85	55,56	3,47	0,22	0,21	0,77	12	51,57	13.223	2
25 ↑	11 ↑	2 →	Pontificia Universidad Catolica de Chile	CHL	12.866	57,66	0,74	0,76	54,88	16,44	54,48	4,97	0,17	0,19	0,73	104	50,68	12.370	18
26 ↑	12 ↓	8 →	Universidade Federal de Santa Catarina	BRA	12.751	32,83	0,69	0,73	37,04	9,2	59,63	4,42	0,19	0,18	0,7	60	40,51	12.399	6
27 ↓		4 →	Universidade do Minho	PRT	12.658	48,77	0,97	1,03	43,19	14,73	61,97	7,15	0,11	0,30	1,25	68	48,7	12.641	3
28 ↓		12 →	Universidad de Zaragoza	ESP	12.327	46,27	0,99	1,05	54,89	15,07	59,49	7,54	0,12	0,25	1,05	57	43,8	12.291	6
29 →		5 →	Universidade de Aveiro	PRT	11.773	51,54	1,1	1,16	51,53	14,7	60,03	8,44	0,09	0,24	1,02	54	31,86	11.770	1
30 →	13 →	9 →	Universidade Federal do Parana	BRA	11.427	27,23	0,58	0,61	34,37	7,77	57,85	3,28	0,19	0,13	0,57	158	49,05	11.115	11
31 →		6 →	Universidade Nova de Lisboa	PRT	11.097	50,6	0,97	1,03	49,62	15,49	55,06	6,31	0,11	0,26	1,23	25	39,23	11.077	1
32 →	14 →	1 →	Universidad Nacional de Colombia	COL	10.397	40,46	0,45	0,48	26,95	6,85	64,06	2,39	0,16	0,10	0,47	45	47,51	8.960	21
33 ↑	15 →	10 →	Universidade de Brasilia	BRA	10.165	32,48	0,57	0,6	34,25	8,29	59,67	3,29	0,17	0,12	0,61	33	47,11	10.037	5
34 ↓		13 →	Universidade de Santiago de Compostela	ESP	10.057	50,71	0,96	1,02	57,43	16,16	56,28	6,98	0,10	0,21	1,07	77	38,12	9.990	5
35 ↑	16 ↑	2 ↑	Instituto Politecnico Nacional	MEX	9.402	29,47	0,57	0,61	32,43	7,07	58,03	3,48	0,14	0,12	0,63	113	29,63	9.343	2
36 ↑	17 ↑	11 →	Universidade Federal de Pernambuco	BRA	9.391	29,5	0,68	0,71	33,26	7,87	60,16	4,16	0,17	0,09	0,45	98	39,77	9.391	0
37 ↓	18 ↓	3 ↓	Centro de Investigacion y de Estudios Avanzados del IPN	MEX	9.328	41,78	0,71	0,75	44,7	12,77	51,88	3,54	0,10	0,13	0,65	103	30,71	9.328	0
38 →		14 →	Universidad de Oviedo	ESP	9.274	46,14	0,94	0,99	56,47	18,17	57,93	6,99	0,09	0,20	1,11	29	40,66	9.248	4
39 →	19 →	12 →	Universidade Federal Fluminense	BRA	8.649	28,11	0,64	0,68	36,06	8,42	56,63	3,51	0,14	0,07	0,41	28	44,11	8.529	2
40 →	20 →	13 →	Universidade Federal de Sao Carlos	BRA	8.575	29,46	0,69	0,74	40,51	9,53	54,55	4,22	0,11	0,11	0,67	55	43,57	8.406	2
41 ↑		15 →	Universitat Pompeu Fabra	ESP	8.290	57,77	1,41	1,45	63,32	22,46	52,5	9,79	0,07	0,27	1,68	13	55,6	8.290	1
42 ↓	21 →	2 →	Universidad Nacional de La Plata	ARG	8.244	46,37	0,61	0,65	51,23	11,84	58,83	3,47	0,09	0,09	0,51	12	40,09	8.232	2
43 →	22 →	14 →	Universidade Federal de Santa Maria	BRA	8.166	21,01	0,66	0,71	33,41	7,59	63,29	4,37	0,14	0,09	0,54	65	46,13	7.781	3

44	↑	23	↑	15	↑	Universidade Federal do Ceara	BRA	7.930	29,85	0,68	0,72	37,34	9,31	55,46	3,9	0,16	0,09	0,53	98	47,39	7.833	1
45	↓	24	↓	16	↓	Universidade Federal de Vicosa	BRA	7.877	23,85	0,64	0,69	35,04	6,93	57,33	3,34	0,13	0,08	0,5	41	56,25	7.641	2
46	↓			16	→	Universidad de Salamanca	ESP	7.856	41,98	0,91	0,96	46,75	13,39	58,97	6,05	0,09	0,23	1,54	30	40,99	7.828	8
47	↑			17	↑	Universidad Carlos III de Madrid	ESP	7.694	51,77	1,01	1,09	44,68	14,76	61,85	8,54	0,06	0,21	1,41	60	36,57	7.673	2
48	↑			18	↑	Universidad de Malaga	ESP	7.674	40,87	0,92	0,97	47,98	14,03	61,52	7,27	0,08	0,19	1,26	66	37,43	7.663	2
49	↓			19	↓	Universidad de Murcia	ESP	7.618	40,72	0,93	0,99	47,57	13,43	61,08	6,81	0,09	0,14	0,96	36	40,65	7.453	10
50	↓			20	↓	Universidad de Castilla-La Mancha	ESP	7.488	42,03	0,96	1,03	52,87	14,61	61,74	7,87	0,07	0,10	0,72	31	38,45	7.459	3
51	→	25	→	17	→	Universidade do Estado do Rio de Janeiro	BRA	7.485	31,66	0,53	0,56	39,04	11,02	48,7	2,23	0,11	0,07	0,46	12	48,75	7.274	2
52	↑	26	→	18	→	Universidade Federal do Rio Grande do Norte	BRA	6.997	30,08	0,62	0,65	36,39	9,03	60,1	3,94	0,14	0,08	0,58	82	45,25	6.980	1
53	↓			21	→	Universidade de Vigo	ESP	6.985	47,99	0,89	0,94	50,19	14,35	61,5	7,24	0,06	0,16	1,2	70	32,18	6.983	2
54	↑	27	→	19	→	Universidade Federal da Bahia	BRA	6.756	28,98	0,66	0,69	35,3	9,38	57,18	4,22	0,13	0,06	0,42	58	48,39	6.717	2
55	↓			22	→	Universidad de Navarra	ESP	6.675	42,64	1,07	1,13	56,6	18,98	59,04	8,28	0,07	0,29	2,38	12	42,29	6.499	13
56	↑	28	→	20	→	Universidade Federal de Goias	BRA	6.397	23,92	0,6	0,63	36,83	8,5	55,17	3,45	0,11	0,05	0,41	40	52,73	6.311	5
57	↑			23	↑	Universitat d'Alacant	ESP	6.281	39,83	0,82	0,87	45,98	12,47	64,02	6,7	0,06	0,08	0,68	83	51,78	6.223	8
58	↑	29	→	21	→	Universidade Federal da Paraiba	BRA	6.090	23,1	0,6	0,64	30,11	7,18	55,02	3,23	0,11	0,05	0,39	83	50,08	6.059	1
59	↓			24	↓	Universitat Rovira i Virgili	ESP	6.070	48,37	1,16	1,23	61,17	19,18	58,3	9,41	0,05	0,15	1,26	33	35,09	6.070	0
60	↑	30	→	3	→	Universidad de Concepcion	CHL	6.059	57,8	0,68	0,72	50,82	10,73	54,76	3,71	0,08	0,07	0,57	108	46,44	5.812	8
61	↓			25	↓	Universidad de La Laguna	ESP	6.030	59,32	0,87	0,91	63,5	15,94	48,11	4,86	0,06	0,06	0,49	24	50,98	6.029	1
62	→			26	→	Universidad de Cordoba	ESP	5.884	44,68	0,98	1,04	56,2	15,07	60,15	7,68	0,07	0,17	1,42	51	36,42	5.849	5
63	→			27	→	Universidad de Cantabria	ESP	5.706	50,65	0,89	0,95	55,92	20,24	53,33	6,55	0,05	0,11	0,94	42	43,09	5.696	1
64	→			28	→	Universidad de Valladolid	ESP	5.685	41,74	0,83	0,89	50,75	12,44	63,98	7,04	0,06	0,09	0,77	58	43,87	5.662	5
65	↑	31	↑	1	→	Universidad de la Republica	URY	5.628	63,65	0,72	0,74	47,74	10,89	60,09	4,51	0,08	0,09	0,83	7	35,57	5.628	0
66	↑	32	↑	22	↑	Universidade Federal de Pelotas	BRA	5.618	27,29	0,73	0,78	38,96	11,73	56,34	4,41	0,09	0,06	0,54	84	56,64	5.618	0
67	↓	33	↓	23	↓	Universidade Estadual de Maringa	BRA	5.580	19,66	0,59	0,62	31,76	6,51	59,7	3,37	0,10	0,04	0,32	30	51,7	5.321	10
68	↑	34	↑	2	→	Universidad de Antioquia	COL	5.541	44,7	0,51	0,54	33,95	9,22	63,82	3,56	0,10	0,06	0,54	25	50,26	5.124	9
69	↓	35	↓	4	→	Universidad Autonoma Metropolitana	MEX	5.512	28,79	0,54	0,57	35,36	6,49	54,39	2,83	0,08	0,04	0,4	27	30,32	5.403	4
70	↓	36	↓	3	→	Universidad Nacional de Cordoba	ARG	5.487	44,4	0,7	0,74	54,93	9,46	64,94	4,52	0,07	0,09	0,81	7	41,06	5.456	2
71	↑	37	→	24	→	Universidade Federal de Uberlandia	BRA	5.266	22,09	0,62	0,66	34,26	6,7	59,76	3,27	0,09	0,06	0,53	65	40,92	5.039	2
72	↓			29	→	Universidad de Alcala	ESP	5.182	44,48	1	1,05	47,97	14,16	56,18	6,75	0,06	0,13	1,26	50	33,38	5.182	1
73	→			30	→	Universidad de Extremadura	ESP	5.126	39,31	0,78	0,83	45,86	12,11	62,19	5,74	0,05	0,06	0,6	68	34,78	5.108	2
74	↑	38	↑	25	→	Universidade Federal do Espirito Santo	BRA	5.079	25,54	0,62	0,65	33,16	7,4	58,24	3,5	0,09	0,04	0,44	37	50,74	5.079	0
75	↑	39	↑	26	↑	Universidade Tecnologica Federal do Parana	BRA	5.035	21,95	0,57	0,6	27,41	6,89	59,05	3,24	0,08	0,05	0,47	65	34	5.035	0
76	↓			31	→	Universitat de les Illes Balears	ESP	5.006	55,13	1,08	1,13	59,17	17,82	58,35	7,93	0,04	0,09	0,91	23	40,75	4.982	2
77	↓	40	↓	1	→	Universidad de Puerto Rico	PRI	4.957	70,81	0,79	0,83	55,32	18,32	50,72	4,36	0,08	0,12	1,25	14	46,58	4.719	4
78	→	41	→	27	→	Universidade Federal do Para	BRA	4.915	29,28	0,53	0,56	36,64	7,41	57,8	2,89	0,10	0,04	0,37	60	48,5	4.915	0
79	↑			32	→	Universidad Rey Juan Carlos	ESP	4.873	39,67	0,93	0,98	49,31	14,24	54,14	6,73	0,05	0,08	0,88	67	36,2	4.873	0
80	↓	42	↓	28	↓	Universidade Federal de Lavras	BRA	4.824	21,46	0,63	0,68	30,53	6,05	59,25	3,15	0,08	0,02	0,23	22	56,45	4.502	3
81	↑	43	↑	3	→	Universidad de los Andes, Colombia	COL	4.603	60,33	0,71	0,75	47,27	17,12	54,23	3,74	0,06	0,04	0,47	16	42,95	4.463	9
82	↑			33	→	Universitat Jaume I	ESP	4.557	42,77	1,11	1,19	54,86	18,15	60,3	9,55	0,04	0,09	1,08	11	46,7	4.542	2
83	↓	44	↓	29	→	Universidade Estadual de Londrina	BRA	4.520	21,92	0,67	0,72	34,16	9,27	60,29	4,89	0,08	0,04	0,4	43	54,71	4.256	2
84	↑	45	→	30	→	Universidade Federal de Juiz de Fora	BRA	4.512	31,91	0,67	0,7	40,2	14,25	50,47	3,06	0,07	0,03	0,36	33	45,04	4.512	0
85	↓			34	→	Universitat de Girona	ESP	4.433	48,12	1,12	1,2	59,15	18,43	56,21	8,98	0,04	0,11	1,25	15	39,14	4.433	0
86	↓			35	→	Universidade da Coruna	ESP	4.406	37,2	0,91	0,97	42,4	13,16	64,8	7,65	0,05	0,07	0,85	62	35,72	4.398	1
87	↑	46	↑	5	↑	Universidad de Guadalajara	MEX	4.313	35,71	0,47	0,51	30,49	6,61	57,04	2,43	0,07	0,06	0,67	41	39,35	4.284	1
88	↑	47	→	6	↓	Universidad Autonoma de Nuevo Leon	MEX	4.275	35,72	0,5	0,54	33,78	8,44	59,79	3,32	0,08	0,06	0,63	95	39,37	4.275	0
89	↑	48	↑	7	→	Instituto Tecnologico y de Estudios Superiores de Monterrey	MEX	4.204	48	0,9	0,97	36,08	12,25	61,47	6,23	0,06	0,09	1,19	56	35,32	4.204	0
90	↓			36	→	Universidad Miguel Hernandez	ESP	4.198	37,83	0,91	0,95	55,26	13,51	57,74	6,41	0,04	0,11	1,28	29	39,76	4.181	1
91	↓	49	↓	31	→	Pontificia Universidade Catolica do Rio de Janeiro	BRA	4.190	41,48	0,62	0,65	39	9,98	55,8	3,51	0,05	0,02	0,29	7	30,95	4.180	1
92	↑	50	→	32	↑	Universidade Federal do ABC	BRA	4.073	45,1	0,73	0,78	52,34	17,7	42,84	3,39	0,04	0,06	0,68	10	40,31	4.073	0
93	↓	51	↓	33	↓	Pontificia Universidade Catolica do Rio Grande do Sul	BRA	4.016	31,7	0,74	0,76	33,29	8,07	58,67	3,46	0,07	0,06	0,79	8	40,74	3.938	2
94	↓			37	→	Universidad Nacional de Educacion a Distancia	ESP	3.942	29,3	0,76	0,82	35,03	10,76	63,22	5,68	0,04	0,03	0,43	20	38,89	3.836	9

95	↑		38	↑	Universidad de Cadiz	ESP	3.875	40,15	0,87	0,94	48,93	13,88	62,25	7,25	0,04	0,04	0,56	68	35,66	3.869	1	
96	→	52	↑	8	→	Benemerita Universidad Autonoma de Puebla	MEX	3.821	45,25	0,43	0,46	42,27	16,07	44,07	1,62	0,05	0,05	0,62	101	38,6	3.821	0
97	→		39	↓	Universidad de Jaen	ESP	3.733	36,75	0,97	1,04	47,17	14,25	59,52	7,05	0,03	0,04	0,57	41	31,88	3.724	2	
98	↑	53	↑	34	↑	Universidade Federal Rural de Pernambuco	BRA	3.727	18,67	0,55	0,59	27,15	5,69	54,23	2,71	0,07	0,03	0,39	37	49,53	3.619	4
99	↓	54	→	35	↓	Universidade Federal de Campina Grande	BRA	3.668	15,7	0,53	0,55	18,21	5,26	60,58	2,43	0,07	0,02	0,23	8	42,15	3.667	1
100	↓	55	↓	1	→	University of the West Indies, Mona Campus	JAM	3.622	81	0,49	0,52	34,87	7,59	67,37	2,32	0,05	0,03	0,5	6	36,06	3.420	4
101	→			7	→	Universidade da Beira Interior	PRT	3.603	42,19	1,14	1,23	38,3	15,9	62,31	9,21	0,03	0,07	1	23	29,25	3.590	1
102	↑	56	↑	36	→	Universidade Federal de Sergipe	BRA	3.512	24,37	0,57	0,6	34,48	7,55	53,9	3,08	0,07	0,03	0,36	78	47,15	3.512	0
103	↓			40	→	Universidad de las Palmas de Gran Canaria	ESP	3.466	39,04	0,82	0,89	47,03	12,35	63,36	6,41	0,04	0,06	0,85	30	34,54	3.464	1
104	↓	57	↓	4	→	Universidad de Santiago de Chile	CHL	3.446	51,57	0,65	0,7	43,93	9,61	56,94	4,12	0,04	0,07	1,04	92	42,51	3.394	2
105	↑			41	↑	Universidad Pablo de Olavide	ESP	3.354	41,38	0,87	0,92	54,14	14,31	58,38	6,2	0,04	0,06	1	16	51,25	3.348	1
106	↓			8	→	Universidade de Tras-os-Montes e Alto Douro	PRT	3.327	43,04	0,97	1,04	42,71	13,17	54,58	6,28	0,03	0,05	0,74	16	37,45	3.264	1
107	↑	58	↑	5	↑	Pontificia Universidad Catolica de Valparaiso	CHL	3.313	53,85	0,68	0,72	36,13	10,32	58,38	4,5	0,04	0,03	0,46	9	47,24	3.221	5
108	↓			9	→	Universidade do Algarve	PRT	3.277	60,45	1,02	1,08	54,68	12,97	58,47	6,93	0,03	0,04	0,66	20	41,2	3.277	0
109	↓			42	↓	Universitat de Lleida	ESP	3.268	42,44	1,04	1,11	58,54	17,44	59,61	9,21	0,03	0,06	0,87	12	49,82	3.263	2
110	→	59	→	37	→	Universidade Federal de Mato Grosso	BRA	3.235	23,09	0,53	0,57	29,3	6,06	51,75	2,47	0,06	0,01	0,13	0	56,72	3.235	0
111	↓	60	↓	9	→	Universidad Autonoma de San Luis Potosi	MEX	3.232	46,13	0,51	0,54	46,5	15,41	47,4	2,66	0,04	0,06	0,9	6	35,27	3.232	0
112	→			43	↑	Universidad de Almeria	ESP	3.190	39,28	0,97	1,03	47,65	13,61	63,26	8,37	0,03	0,04	0,64	30	36,11	3.170	2
113	↑	61	↑	38	→	Universidade do Estado de Santa Catarina	BRA	3.170	17,63	0,47	0,5	22,43	4,42	64,67	1,86	0,06	0,02	0,3	1	49,15	3.139	1
114	→	62	↓	4	→	Pontificia Universidad Javeriana	COL	3.166	49,37	0,48	0,5	29,44	9,13	57,2	2,72	0,06	0,05	0,81	10	52,34	2.963	14
115	↓	63	↓	6	↓	Universidad Tecnica Federico Santa Maria	CHL	3.150	72,73	0,93	1	53,65	22,63	42,54	4,67	0,02	0,04	0,56	33	31,37	3.150	0
116	↓			44	↓	Universidad Publica de Navarra	ESP	3.119	44,12	0,95	1,01	48,41	15,23	62,74	8,78	0,03	0,07	1,19	15	35,04	3.119	0
117	↑	64	↑	7	→	Universidad Andres Bello, Chile	CHL	3.051	59,46	0,73	0,77	57,72	12,26	41,95	3,61	0,03	0,07	1,19	9	52,11	3.031	1
118	↓	65	↓	39	→	Universidade Federal Rural do Rio de Janeiro	BRA	3.002	18,75	0,44	0,49	29,01	6	51,7	1,9	0,05	0,03	0,41	6	53,76	2.954	1
119	↑	66	↑	8	→	Universidad Austral de Chile	CHL	2.953	60,48	0,77	0,82	51,24	11,75	55,4	4,94	0,04	0,02	0,35	7	51,71	2.803	7
120	↓			10	→	Instituto Politecnico do Porto	PRT	2.948	35,48	1,06	1,11	30,53	15,09	58,38	7,56	0,03	0,06	0,99	10	36,06	2.948	0
121	→			11	→	ISCTE Instituto Universitario de Lisboa	PRT	2.924	38,41	0,92	0,96	33,62	12,18	62,52	6,91	0,02	0,02	0,53	1	41,21	2.842	3
122	↑	67	↑	40	→	Universidade Federal de Mato Grosso do Sul	BRA	2.913	19,29	0,42	0,45	27,19	5,15	52,35	1,48	0,05	0,02	0,36	27	55,82	2.904	1
123	↑	68	↑	41	→	Universidade Federal do Piaui	BRA	2.848	17,94	0,45	0,49	26,65	5,34	56,6	2	0,07	0,02	0,38	29	53,3	2.814	1
124	↓			45	→	Universidad de Leon, Spain	ESP	2.784	41,06	0,91	0,97	49,21	13,22	54,92	5,82	0,04	0,04	0,74	31	43,46	2.784	0
125	↑	69	↑	10	→	Universidad de Guanajuato	MEX	2.776	39,63	0,57	0,61	39,88	9,33	57,71	3,42	0,04	0,03	0,49	33	31,09	2.776	0
126	↓	70	↓	4	→	Universidad Nacional del Sur	ARG	2.747	34,26	0,56	0,6	44,38	6,26	67,86	3,53	0,03	0,04	0,77	7	29,3	2.747	0
127	↑	71	↑	42	↑	Universidade Federal de Sao Joao del Rei	BRA	2.740	34,96	0,59	0,63	41,9	17,88	43,76	2,45	0,04	0,02	0,31	34	47,7	2.740	0
128	↓	72	↓	5	→	Universidad Nacional de Rosario	ARG	2.721	49,65	0,65	0,68	50,72	9,52	64,94	4,52	0,04	0,07	1,32	9	44,76	2.721	0
129	↑	73	↑	43	↓	Universidade Federal do Rio Grande	BRA	2.657	24,28	0,72	0,77	36,62	9,82	62,25	4,86	0,05	0,03	0,51	10	40,5	2.657	0
130	↓	74	↓	5	→	Universidad del Valle, Colombia	COL	2.638	47,31	0,47	0,51	31,65	7,66	62,4	2,54	0,04	0,01	0,28	23	51,67	2.582	1
131	↓	75	↓	6	→	Universidad Nacional de Mar del Plata	ARG	2.614	37,22	0,64	0,69	45,94	8,8	69,51	4,9	0,03	0,03	0,5	13	33,32	2.614	0
132	↑	76	↑	1	→	Universidad de Costa Rica	CRI	2.550	68,9	0,69	0,71	42,9	12	56,39	3,84	0,04	0,03	0,59	8	41,41	2.413	2
133	↑	77	→	7	→	Universidad Nacional del Litoral	ARG	2.525	37,11	0,66	0,7	56	8,63	68,4	4,71	0,03	0,05	0,96	23	27,49	2.525	0
134	↓	78	↓	11	→	Universidad Michoacana de San Nicolas de Hidalgo	MEX	2.516	39,55	0,54	0,57	35,89	8,59	56,72	3,02	0,04	0,02	0,42	5	32,67	2.494	1
135	→	79	↓	44	→	Universidade Federal de Alagoas	BRA	2.509	27,26	0,54	0,57	33,12	8,41	51,1	2,47	0,05	0,03	0,5	40	48,7	2.509	0
136	↓			12	→	Universidade de Evora	PRT	2.500	49,68	0,88	0,94	43,68	11,52	54,48	4,68	0,02	0,01	0,23	13	52,76	2.500	0
137	↑	80	↑	9	→	Universidad de la Frontera	CHL	2.494	54,57	0,59	0,63	36,01	10,51	58,82	3,89	0,03	0,04	0,81	6	55,49	2.494	0
138	↓	81	↓	12	→	Universidad Veracruzana	MEX	2.464	31,45	0,48	0,51	29,83	4,91	54,06	1,7	0,04	0,01	0,21	15	38,15	2.464	0
139	↑	82	↑	45	↑	Pontificia Universidade Catolica do Parana	BRA	2.362	31,67	0,57	0,61	30,19	8,93	58,04	3,3	0,04	0,01	0,14	0	42,55	2.340	2
140	↑	83	↑	46	↑	Universidade Federal do Amazonas	BRA	2.345	25,8	0,6	0,62	28,27	6,14	51	1,79	0,04	0,02	0,36	5	47,51	2.345	0
141	↓	84	↓	47	↓	Universidade Federal de Ouro Preto	BRA	2.343	26,33	0,68	0,72	42,77	8,41	53,39	3,88	0,04	0,02	0,49	32	42,98	2.301	1
142	↓			46	↑	Universidad de Huelva	ESP	2.314	40,75	0,84	0,9	47,93	10,8	55,88	5,1	0,02	0,03	0,57	30	42,83	2.306	2
143	↓			47	↓	Universidad Politecnica de Cartagena	ESP	2.268	36,64	0,89	0,95	49,21	13,67	63,36	8,38	0,02	0,03	0,58	28	27,03	2.268	0
144	↑	85	↑	10	→	Universidad de Valparaiso	CHL	2.203	60,87	0,53	0,56	50,79	12,12	46,75	2,41	0,03	0,01	0,24	4	61,19	2.180	1
145	↓	86	↓	13	→	Universidad Autonoma del Estado de Mexico	MEX	2.190	34,79	0,56	0,61	24,98	6,67	60,37	3,11	0,04	0,01	0,29	9	42,01	2.153	2

146	↓	87	↓	8	→	Universidad Nacional de Cuyo	ARG	2.187	45,5	0,77	0,81	53,09	11,8	58,3	4,85	0,03	0,04	1,01	7	37,22	2.146	1
147	↑	88	↑	11	↑	Universidad Autonoma de Chile	CHL	2.123	70,98	0,7	0,74	44,89	10,5	38,62	3,06	0,01	0,02	0,56	0	50,59	2.123	0
148	↑	89	↑	48	↑	Universidade Federal do Maranhao	BRA	2.115	19,86	0,58	0,63	33,43	7,71	56,26	2,98	0,04	0,02	0,47	40	53	2.115	0
149	↓	90	↓	14	→	Universidad Autonoma del Estado de Morelos	MEX	2.084	33,16	0,49	0,53	36,8	5,81	50,24	2,06	0,03	0,03	0,65	23	34,74	2.084	0
150	↑	91	↑	6	→	Universidad Industrial de Santander	COL	2.064	44,09	0,54	0,58	26,11	7,56	61,82	1,94	0,04	0,02	0,55	35	44,86	2.049	1
151	→	92	↓	49	↓	Instituto Tecnologico de Aeronautica	BRA	2.063	31,94	0,7	0,73	27,05	7,46	62,14	3,83	0,03	0,01	0,3	6	26,66	2.063	0
152	↓	93	↓	12	↓	Universidad de Talca	CHL	2.056	53,45	0,83	0,88	42,51	11,38	59,39	6,03	0,02	0,03	0,74	20	46,94	1.980	5
153	→	94	↓	15	→	Universidad Autonoma de Baja California	MEX	2.045	38,58	0,51	0,54	28,31	6,21	55,6	2,2	0,04	0,01	0,26	3	36,43	2.013	2
154	↓			48	→	Universitat Ramon Llull	ESP	2.039	50,91	1,11	1,2	54,19	19,62	50,12	7,5	0,02	0,03	0,88	14	37,08	2.036	1
155	↓	95	↓	13	↓	Universidad Diego Portales	CHL	2.036	57,81	0,86	0,91	49,26	17,19	46,86	4,72	0,02	0,00	0,06	0	53,34	2.013	2
156	↑	96	↑	50	↑	Universidade Estadual do Oeste do Parana	BRA	1.921	12,44	0,37	0,39	25,56	5,1	54,35	1,51	0,04	0,01	0,17	12	58,09	1.913	1
157	↓	97	↓	51	↓	Universidade Estadual do Norte Fluminense Darcy Ribeiro	BRA	1.920	17,24	0,52	0,55	30,31	4,95	58,02	2,45	0,03	0,01	0,32	22	50,1	1.920	0
158	→	98	→	1	→	Universidad Peruana Cayetano Heredia	PER	1.913	73,6	0,69	0,73	57,03	15,05	44,22	3,08	0,03	0,02	0,49	2	70,88	1.913	0
159	→	99	→	14	↓	Universidad Catolica del Norte	CHL	1.908	63,42	0,73	0,78	50,79	9,8	48,95	3,72	0,02	0,01	0,17	7	48,38	1.842	6
160	↓	100	↓	1	→	Universidad Central de Venezuela	VEN	1.835	53,84	0,45	0,47	29,59	9,26	51,93	2,51	0,03	0,01	0,41	0	42,72	1.733	6
161	→	101	↓	52	→	Universidade Federal de Ciencias da Saude de Porto Alegre	BRA	1.821	19,93	0,56	0,59	36,96	6,37	49,92	2,14	0,03	0,02	0,52	2	52,5	1.821	0
162	↑	102	→	53	→	Universidade Estadual de Ponta Grossa	BRA	1.815	23,53	0,87	0,9	38,9	10,63	57,19	6,34	0,03	0,02	0,64	37	44,63	1.810	1
163	↓			49	→	Universidad de La Rioja	ESP	1.776	39,86	1,07	1,15	54,79	14,41	59,35	7,77	0,01	0,01	0,37	40	38,4	1.768	2
164	↑	103	↑	9	→	Universidad Nacional de San Martin, Argentina	ARG	1.757	41,83	0,7	0,75	52,42	9,73	54,3	3,76	0,02	0,04	1,13	0	42,46	1.757	0
165	↑	104	↑	54	→	Universidade do Vale do Rio dos Sinos	BRA	1.721	23,24	0,49	0,53	24,23	6,8	65,43	3,66	0,03	0,01	0,22	5	42,77	1.675	7
166	↑	105	↑	2	→	Pontificia Universidad Catolica del Peru	PER	1.717	59,46	0,84	0,86	34,83	14,74	60,05	4,54	0,02	0,01	0,34	35	33,55	1.695	3
166	↑	105	↑	7	→	Universidad del Rosario	COL	1.717	47,23	0,6	0,63	40,59	9,96	56,38	4,08	0,03	0,01	0,45	0	58,59	1.635	4
167	↑			13	↑	Universidade Catolica Portuguesa	PRT	1.702	39,89	0,85	0,91	45,89	13,57	61,1	5,58	0,02	0,04	1,48	4	37,13	1.686	2
168	↑			50	→	Universidad de Burgos	ESP	1.678	38,68	0,79	0,84	56,5	13,59	59,18	6,14	0,02	0,03	1,06	42	37,25	1.678	0
169	↑			51	↑	Universidad Catolica San Antonio de Murcia	ESP	1.663	36,08	0,72	0,75	35,6	11,3	46,96	3,79	0,02	0,02	0,53	0	40,17	1.593	1
170	↑	106	↑	55	↑	Universidade Federal do Pampa	BRA	1.662	20,28	0,55	0,59	33,03	6,8	46,75	2,11	0,03	0,01	0,37	3	50	1.662	0
171	→	107	→	56	↓	Universidade de Pernambuco	BRA	1.648	23,67	0,59	0,61	27,91	7,58	47,63	2,49	0,04	0,01	0,46	0	43,99	1.648	0
172	↓			14	↓	Instituto Politecnico de Lisboa	PRT	1.646	29,34	0,75	0,78	36,27	10,09	50,12	3,4	0,01	0,03	1,04	10	28,68	1.646	0
173	↓	108	↓	10	→	Universidad Nacional de Tucuman	ARG	1.611	36,62	0,59	0,63	43,39	7,76	60,09	2,98	0,02	0,01	0,39	5	36,44	1.611	0
174	↓	109	↓	1	→	Universidad de La Habana	CUB	1.609	73,34	0,36	0,38	30,33	5,41	48,04	1,31	0,03	0,01	0,33	7	32,57	1.489	2
175	↓	110	→	57	→	Universidade Federal do Estado do Rio de Janeiro	BRA	1.593	21,66	0,51	0,53	29,19	5,02	53,48	1,69	0,03	0,00	0,07	1	48,34	1.590	1
176	↑			52	→	Universitat Oberta de Catalunya	ESP	1.580	39,68	1,08	1,15	36,84	18,16	61,46	8,86	0,01	0,02	0,79	6	41,27	1.562	3
177	↑	111	↑	3	→	Universidad Nacional Mayor de San Marcos	PER	1.574	49,56	0,3	0,33	24,02	7,05	56,29	1,27	0,03	0,01	0,2	17	65,18	1.255	2
178	↓	112	↓	16	→	Universidad de Sonora	MEX	1.570	34,52	0,47	0,5	35,67	6,31	53,18	2,17	0,03	0,02	0,6	38	35,86	1.570	0
179	↓			53	↓	Deustuko Unibertsitatea	ESP	1.561	38,31	1,03	1,09	33,06	12,62	71,49	8,14	0,02	0,01	0,33	0	38,18	1.561	0
180	↑	113	↑	17	↑	Universidad Autonoma de Queretaro	MEX	1.528	28,47	0,64	0,69	34,55	9,1	57,2	4,06	0,03	0,01	0,49	26	32,98	1.528	0
181	↑	114	↑	58	↑	Universidade Federal de Itajuba	BRA	1.519	25,08	0,63	0,67	32,72	7,77	59,32	3,95	0,02	0,02	0,54	9	24,88	1.519	0
182	↑	115	↑	18	↓	Universidad Autonoma de Yucatan	MEX	1.510	38,08	0,61	0,67	34,3	7,68	52,78	3,11	0,02	0,03	0,98	4	40	1.481	1
183	↓	116	↓	59	↓	Universidade Estadual do Ceara	BRA	1.500	19,87	0,49	0,54	29,33	6,8	51	2,27	0,03	0,01	0,28	5	52,13	1.500	0
184	↑	117	↑	19	→	Universidad Autonoma del Estado de Hidalgo	MEX	1.490	27,79	0,43	0,47	30,6	6,38	57,11	1,68	0,02	0,02	0,56	20	39,33	1.490	0
185	↓	118	↓	11	→	Universidad Nacional del Comahue	ARG	1.481	39,64	0,68	0,73	54,02	11,14	55,37	3,31	0,02	0,01	0,21	0	37,07	1.481	0
186	↓	119	↓	60	↓	Universidade Federal Rural do Semi-Arido	BRA	1.479	10,01	0,35	0,38	17,31	2,1	58,08	0,95	0,03	0,01	0,21	4	57,88	1.306	3
187	↑	120	↑	61	↑	Universidade Federal dos Vales do Jequitinhonha e Mucuri	BRA	1.478	15,43	0,54	0,58	31,26	5,01	44,93	1,83	0,03	0,01	0,36	6	55,55	1.478	0
188	↑	121	↑	62	↑	Universidade Federal do Triangulo Mineiro	BRA	1.460	29,93	0,43	0,47	37,19	8,97	48,22	1,58	0,03	0,01	0,21	4	53,63	1.460	0
189	↓	122	↓	63	↓	Universidade Estadual de Santa Cruz	BRA	1.456	28,85	0,62	0,66	36,81	5,49	51,37	2,61	0,03	0,01	0,21	11	52,75	1.456	0
190	↑	123	↑	64	↑	Universidade Federal da Grande Dourados	BRA	1.453	11,77	0,49	0,53	26,77	4,13	53,06	2,27	0,03	0,02	0,58	9	64,07	1.453	0
191	↑	124	↑	20	→	Colegio de Postgraduados	MEX	1.448	26,45	0,34	0,36	20,86	3,87	53,25	0,9	0,03	0,01	0,28	11	37,85	1.331	1
192	↓	125	↓	65	↓	Universidade Estadual de Feira de Santana	BRA	1.444	28,53	0,51	0,54	27,7	7,27	51,39	1,87	0,02	0,01	0,29	6	50,21	1.444	0
193	↑			54	→	Universidad Europea de Madrid	ESP	1.434	35,63	1,02	1,06	44,42	14,57	42,61	4,88	0,02	0,02	0,83	3	36,12	1.434	0
194	↓	126	↓	66	↓	Universidade Estadual da Paraiba	BRA	1.433	12,21	0,58	0,61	23,45	5,93	49,06	2,37	0,03	0,01	0,31	9	51,57	1.433	0
195	↑			15	↑	Instituto Politecnico de Braganca	PRT	1.429	48,99	1,25	1,32	49,27	14,63	63,33	9,1	0,01	0,03	1,12	9	67,32	1.429	0

196	↑	127	↑	15	→	Universidad del Desarrollo	CHL	1.364	53,01	0,77	0,8	48,17	13,42	46,77	3,67	0,02	0,02	0,65	4	55,21	1.364	0
197	↑	128	↑	67	↑	Universidade Federal de Alfenas	BRA	1.357	14,52	0,53	0,56	35,45	8,03	55,34	2,8	0,03	0,01	0,32	5	43,7	1.357	0
198	↑	129	↑	12	→	Universidad Tecnologica Nacional	ARG	1.355	36,61	0,58	0,62	42,14	7,75	59,7	2,95	0,02	0,01	0,38	8	23,54	1.355	0
199	↑	130	↑	13	→	Universidad Nacional del Centro de la Provincia de Buenos Aires	ARG	1.349	30,84	0,62	0,69	38,47	9,04	67,46	5,56	0,02	0,02	0,77	0	31,73	1.331	1
200	↓	131	↓	68	↓	Universidade Nove de Julho	BRA	1.340	23,96	0,8	0,85	36,87	8,58	59,85	5,75	0,03	0,01	0,43	0	47,54	1.340	0
201	↑	132	↑	8	→	Universidad Pontificia Bolivariana	COL	1.338	39,01	0,36	0,39	16,44	5,75	56,28	1,57	0,03	0,01	0,25	9	45,89	1.338	0
202	↓			16	↓	Instituto Politecnico de Coimbra	PRT	1.336	32,11	0,7	0,76	30,46	10,18	51,2	3,22	0,01	0,02	0,9	12	27,84	1.336	0
203	↓	133	↓	2	↑	Universidad de los Andes, Venezuela	VEN	1.295	65,02	0,45	0,49	23,47	6,8	61,39	2,16	0,02	0,01	0,41	0	40,69	1.295	1
204	↑			55	→	Universitat Internacional de Catalunya	ESP	1.277	35,55	0,88	0,91	53,01	13,86	52,86	5,01	0,02	0,02	0,76	4	38,37	1.277	0
205	↑	134	↑	16	→	Universidad de Tarapaca	CHL	1.264	59,41	0,53	0,57	36,71	8,78	56,41	3,09	0,01	0,00	0,08	0	52,29	1.264	0
206	↑	135	↑	9	→	Universidad del Norte, Barranquilla	COL	1.256	50,08	0,55	0,58	29,78	8,36	61,7	3,9	0,02	0,01	0,36	2	48,01	1.164	4
207	↑	136	↑	17	→	Universidad del Bio-Bio	CHL	1.243	53,02	0,49	0,53	36,77	8,77	53,26	2,82	0,02	0,01	0,5	4	47,39	1.232	1
208	↓	137	↓	3	↓	Universidad Simon Bolivar, Caracas	VEN	1.233	64,88	0,5	0,52	27,25	6,81	58,72	2,68	0,02	0,01	0,25	0	33,25	1.196	3
209	↑	138	↑	69	↑	Universidade de Fortaleza	BRA	1.227	33,66	1,01	1,06	29,1	11,74	43,03	4,65	0,02	0,01	0,27	0	45,23	1.227	0
210	↑	139	↑	1	→	Universidad de las Fuerzas Armadas	ECU	1.210	54,88	0,93	0,95	13,72	8,6	69,34	5,54	0,03	0,00	0,17	0	28,6	1.210	0
211	↑	140	↑	18	↑	Universidad Adolfo Ibanez	CHL	1.204	51,83	0,88	0,92	47,59	14,37	58,14	6,73	0,01	0,01	0,42	0	40,53	1.202	1
212	↑	141	↑	19	↓	Universidad de los Andes, Chile	CHL	1.203	47,22	0,56	0,59	39,57	11,72	53,7	4,49	0,02	0,04	1,62	15	51,62	1.203	0
213	↓	142	↓	14	→	Universidad Nacional de Rio Cuarto	ARG	1.200	31,58	0,71	0,75	43,5	9	70,42	4,92	0,02	0,01	0,62	0	27,92	1.200	0
214	↓	143	↓	21	→	Universidad Autonoma de Sinaloa	MEX	1.195	40,42	0,45	0,49	32,72	10,38	41,67	1,09	0,02	0,01	0,26	12	42,09	1.195	0
215	↓			17	↑	Instituto Politecnico de Leiria	PRT	1.163	42,65	0	0	28,89	9,37	53,05	3,96	0,01	0,01	0,68	31	33,28	1.163	0
216	↑	144	↑	2	→	Universidad San Francisco de Quito	ECU	1.140	83,51	0,74	0,78	59,74	23,33	33,77	2,02	0,01	0,01	0,28	0	44,56	1.140	0
217	↓			18	↓	Universidade dos Acores	PRT	1.108	58,84	0,75	0,79	53,97	10,2	56,05	3,97	0,01	0,01	0,29	2	42,96	1.108	0
218	↑	145	↑	10	→	Universidad Distrital Francisco Jose de Caldas	COL	1.107	25,75	0,42	0,45	10,75	4,07	72,36	1,63	0,02	0,01	0,28	1	32,07	1.100	1
219	→	146	↓	70	↑	Pontificia Universidade Catolica de Minas Gerais	BRA	1.100	24,27	0,49	0,51	24,45	6,09	59,18	3	0,02	0,01	0,52	0	45,91	1.097	1
220	↓	147	↓	71	↓	Universidade de Caxias do Sul	BRA	1.099	20,2	0,51	0,55	33,94	7,01	59,6	3,09	0,02	0,01	0,72	36	40,04	1.099	0
221	↑	148	↑	3	↑	Escuela Politecnica Nacional	ECU	1.079	72,2	0,89	0,9	33,73	11,77	54,03	4,36	0,02	0,01	0,38	0	26,69	1.079	0
222	↓	149	↓	15	→	Universidad Nacional de San Luis	ARG	1.077	42,99	0,7	0,74	50,23	9,01	59,52	4,46	0,02	0,01	0,48	1	30,36	1.077	0
223	↑	150	↑	72	↑	Universidade Federal do Reconcavo da Bahia	BRA	1.059	12,18	0,36	0,39	23,8	3,97	38,9	1,04	0,02	0,00	0	18	61,85	1.059	0
224	↓	151	↓	73	↓	Universidade Estadual do Centro-Oeste	BRA	1.055	13,27	0,42	0,45	19,43	5,02	58,96	2,46	0,02	0,00	0,21	20	59,72	1.055	0
225	↓			56	→	Universidad San Pablo CEU	ESP	1.054	36,72	0,75	0,79	53,51	14,8	50,76	5,5	0,01	0,03	1,49	3	40,13	1.054	0
226	→	152	→	11	→	Universidad de Cartagena	COL	1.052	35,74	0,37	0,41	22,15	9,79	66,54	2,47	0,02	0,00	0,2	0	55,99	1.052	0
227	↓	153	↓	74	↑	Universidade Federal do Vale do Sao Francisco	BRA	1.041	16,52	0,46	0,51	24,98	4,51	47,74	1,63	0,02	0,00	0,2	12	62,92	1.041	0
228	↑	154	→	12	→	Universidad Antonio Narino	COL	1.038	76,11	0,79	0,86	59,44	37,76	28,03	2,7	0,01	0,01	0,59	11	47,21	1.038	0
229	↑	155	↑	4	→	Escuela Superior Politecnica del Litoral	ECU	1.035	66,47	0,94	0,94	27,25	10,14	62,32	3,96	0,02	0,01	0,31	0	26,76	1.035	0
229	↓	155	↓	75	↓	Universidade Paulista	BRA	1.035	20,19	0,46	0,48	23,96	6,09	56,23	3	0,02	0,01	0,56	0	53,62	1.035	0
230	↑	156	↑	20	→	Universidad de Antofagasta	CHL	1.031	65,86	0,65	0,69	54,32	14,55	46,07	4,36	0,01	0,02	0,88	9	56,94	1.031	0
231	↓	157	↓	76	↓	Universidade Estadual do Sudoeste da Bahia	BRA	1.022	11,74	0,3	0,32	21,33	3,23	52,15	0,68	0,02	0,01	0,31	3	64,77	1.022	0
232	↓	158	↓	4	→	Universidad del Zulia	VEN	1.019	48,68	0,21	0,23	14,72	3,93	63,59	1,18	0,03	0,01	0,42	0	37,98	637	10
233	↓	159	↓	77	↓	Universidade Presbiteriana Mackenzie	BRA	1.014	27,71	0,48	0,51	28,3	6,02	55,82	2,86	0,02	0,01	0,8	1	35,6	1.014	0
234	↑	160	↑	21	→	Universidad San Sebastian	CHL	999	51,45	0,5	0,53	30,43	7,41	40,24	2,1	0,01	0,00	0,1	0	57,56	999	0
235	↓	161	↓	13	→	Universidad Tecnologica de Pereira	COL	991	39,56	0,69	0,73	28,25	12,01	69,93	6,86	0,02	0,00	0,1	2	39,46	991	0
236	↑	162	↑	78	↑	Centro Federal de Educacao Tecnologica de Minas Gerais	BRA	986	19,27	0,82	0,86	27,79	6,29	55,88	4,26	0,02	0,01	0,31	4	22,01	986	0
237	↓	163	↓	79	↓	Universidade Federal do Tocantins	BRA	973	20,76	0,33	0,36	24,87	3,29	49,23	1,03	0,02	0,00	0,21	5	59,61	973	0
238	↓	164	↓	80	↓	Universidade Catolica de Brasilia	BRA	972	29,22	0,71	0,74	37,65	8,74	55,14	4,42	0,02	0,03	1,62	0	55,14	972	0
239	↓	165	↓	16	→	Universidad Nacional del Nordeste	ARG	965	33,47	0,32	0,33	31,71	4,46	64,35	1,04	0,01	0,00	0,11	5	48,08	893	1
240	↓	166	↓	22	→	Universidad Iberoamericana, Mexico	MEX	951	72,13	0,43	0,45	68,14	37,54	21,87	0,95	0,01	0,01	0,56	3	47,32	951	0
240	↓			19	→	Universidade da Madeira	PRT	951	56,47	0,86	0,9	37,33	12,72	55,52	5,99	0,01	0,03	1,6	0	28,71	951	0
241	↓	167	↓	14	→	Universidad EAFIT	COL	947	43,51	0,48	0,51	24,82	6,44	68,95	3,27	0,02	0,00	0,26	37	36,75	927	1
242	↓	168	↓	15	→	Universidad de La Sabana	COL	946	34,88	0,45	0,49	23,04	5,5	71,56	2,11	0,02	0,00	0,23	10	58,77	923	2
242	↑	168	↑	5	↓	Universidad Tecnica Particular de Loja	ECU	946	64,16	1,11	1,12	25,69	12,37	66,6	7,61	0,02	0,00	0,11	3	29,28	946	0
243	↓	169	↓	17	→	Universidad Nacional de San Juan	ARG	940	38,19	0,52	0,56	36,6	9,57	62,45	3,62	0,01	0,00	0,11	6	26,49	940	0

244	↓		20	→	Universidade Lusofona de Humanidades e Tecnologias	PRT	935	51,76	0,88	0,94	36,9	11,55	41,28	3,64	0,01	0,03	1,69	0	37,65	917	1	
245	↓	170	↓	81	↓	Faculdade de Medicina do ABC	BRA	933	29,05	0,64	0,66	28,19	6,86	57,98	2,47	0,02	0,01	0,33	0	62,38	933	0
246	↑	171	↓	23	↑	Universidad Autonoma de Ciudad Juarez	MEX	928	41,7	0,5	0,54	29,96	6,79	53,66	2,91	0,02	0,01	0,73	12	39,22	928	0
247	↓	172	↓	1	→	St. Georges University	GRD	924	93,18	0,69	0,77	30,52	9,74	44,7	3,68	0,01	0,01	0,81	0	32,36	924	0
248	↓		57	→	Universidad Pontificia Comillas	ESP	907	30,65	0,75	0,81	40,9	15,21	68,47	9,26	0,01	0,02	1,14	3	30,1	831	3	
249	↑	173	↑	16	→	Universidad del Cauca	COL	889	50,96	0,81	0,82	14,85	7,87	61,98	4,5	0,02	0,01	0,35	4	36,67	889	0
250	↓	174	↓	82	↓	Universidade de Passo Fundo	BRA	886	23,25	0,54	0,56	30,47	10,05	53,5	3,72	0,02	0,02	1,04	14	52,93	886	0
251	↓	175	↓	24	→	Universidad Autonoma Chapingo	MEX	885	28,25	0,4	0,42	18,98	3,28	42,49	1,13	0,02	0,00	0,11	9	37,63	816	2
252	↓	176	↓	83	↑	Universidade Federal Rural da Amazonia	BRA	883	18,01	0,31	0,34	25,25	2,83	48,7	0,34	0,02	0,00	0,12	0	62,63	883	0
253	↓	177	↓	25	↓	Universidad de Colima	MEX	879	39,48	0,49	0,5	37,32	8,08	47,55	2,16	0,01	0,02	0,96	0	40,84	879	0
254	↑		58	↑	Universitat de Vic	ESP	876	46	0,8	0,87	51,48	11,99	47,83	4,79	0,01	0,01	0,73	0	48,86	876	0	
255	↓		59	↓	Universidad Catolica de Valencia San Vicente Martir	ESP	872	25,34	0,65	0,69	42,09	9,4	52,75	3,1	0,01	0,02	1,08	2	42,43	872	0	
256	↓	178	↓	84	↓	Pontificia Universidade Catolica de Sao Paulo	BRA	867	13,03	0,2	0,21	9,92	2,31	61,48	0,92	0,02	0,00	0,15	0	66,78	826	2
257	↓	179	↓	26	→	Universidad Autonoma de Zacatecas	MEX	866	30,14	0,41	0,43	24,94	4,04	54,73	1,73	0,01	0,01	0,74	0	33,6	866	0
257	↓	179	↓	2	→	Universidad de Ciencias Médicas de La Habana	CUB	866	22,75	0,21	0,21	9,82	3,58	67,78	1,5	0,03	0,00	0	0	44,34	605	1
258	↓	180	↓	85	↑	Fundacao Getulio Vargas	BRA	859	36,09	0,57	0,59	30,97	8,73	60,3	4,07	0,01	0,00	0	0	51,22	796	3
259	↓	181	↓	86	↑	Universidade do Estado de Mato Grosso	BRA	858	19,23	0,42	0,46	23,54	5,36	53,38	1,63	0,02	0,00	0	2	62,47	858	0
260	↓	182	↓	17	↑	Universidad Militar Nueva Granada	COL	818	28,36	0,27	0,3	14,3	2,93	66,75	1,34	0,02	0,01	0,38	21	47,31	818	0
261	↓	183	↓	87	↓	Universidade Luterana do Brasil	BRA	815	18,04	0,61	0,63	37,06	8,22	41,72	2,82	0,01	0,01	0,7	1	50,18	815	0
262	↓	184	↓	18	↓	Universidad de Caldas	COL	814	35,75	0,37	0,41	20,64	4,91	64,5	1,84	0,02	0,00	0,29	8	62,41	680	5
263	↓	185	↓	88	↓	Universidade Estadual de Montes Claros	BRA	811	17,26	0,49	0,52	23,67	5,92	55,86	1,97	0,02	0,01	0,4	0	62,27	811	0
264	↓	186	↓	18	↑	Universidad Nacional de Quilmes	ARG	805	36,27	0,65	0,69	45,84	9,19	63,73	4,72	0,01	0,01	0,69	4	47,58	805	0
265	↑		60	↑	Universidad Internacional de La Rioja	ESP	798	36,97	0,69	0,75	26,94	10,9	54,26	5,64	0,01	0,00	0	0	42,36	798	0	
266	↓	187	↓	19	↓	Instituto Balseiro	ARG	791	49,68	0,8	0,85	57,27	10,49	52,84	3,41	0,01	0,01	0,77	0	28,45	791	0
267	↓	188	↓	27	↑	Universidad Juarez Autonoma de Tabasco	MEX	778	24,94	0,35	0,38	29,31	5,01	47,43	1,03	0,01	0,00	0,26	8	45,5	778	0
268	↓	189	↓	22	→	Universidad de La Serena	CHL	776	60,44	0,62	0,66	57,73	14,82	42,53	2,32	0,01	0,00	0,13	2	55,15	776	0
269	↓	190	↓	28	↓	Instituto Tecnologico de Tijuana	MEX	773	20,83	1,22	1,3	18,76	14,36	66,75	11	0,01	0,00	0,27	0	17,46	773	0
270	↓	191	↓	23	→	Universidad Catolica de Temuco	CHL	768	43,23	0,46	0,5	25,65	6,38	62,24	2,86	0,01	0,01	0,42	5	59,24	768	0
271	↓	192	↓	89	↓	Faculdade de Ciencias Medicas da Santa Casa de Sao Paulo	BRA	762	26,25	0,43	0,45	33,6	7,74	49,48	1,44	0,02	0,02	1,32	0	62,34	762	0
272	↑	193	↑	6	→	Pontificia Universidad Catolica del Ecuador	ECU	750	71,2	0,69	0,72	39,2	11,73	48,67	3,33	0,01	0,01	0,43	2	54,4	750	0
272	↓	193	↓	90	↓	Universidade Estadual de Mato Grosso do Sul	BRA	750	9,2	0,36	0,4	21,6	2,53	44,27	0,93	0,01	0,00	0,14	0	64,27	750	0
273	↓	194	↓	19	→	Universidad Pedagogica y Tecnologica de Colombia	COL	749	34,98	0,39	0,42	17,89	5,34	69,16	2	0,02	0,00	0,15	5	56,88	740	1
274	↓	195	↓	91	↑	Universidade Estadual de Goias	BRA	743	12,65	0,43	0,46	19,78	3,5	49,93	1,88	0,01	0,00	0,15	0	60,43	743	0
275	↑	196	↑	24	↑	Universidad Mayor	CHL	742	58,49	0,88	0,42	49,46	10,38	43,4	3,64	0,01	0,02	0,56	2	62,94	742	0
276	↓	197	↓	29	↑	Universidad Autonoma de Coahuila	MEX	736	30,16	0,46	0,49	35,05	7,07	49,59	2,72	0,01	0,01	1,01	10	29,48	736	0
277	↑	198	↑	4	→	Universidad Peruana de Ciencias Aplicadas	PER	728	39,84	0,37	0,41	26,1	4,81	68,68	1,1	0,02	0,00	0,14	4	71,57	728	0
278	↓	199	↓	92	↓	Fundacao Universidade Regional de Blumenau	BRA	722	19,25	0,41	0,44	24,24	4,99	55,54	1,66	0,01	0,01	0,47	0	47,23	722	0
279	↑	200	↑	25	↓	Universidad Catolica de la Santisima Concepcion	CHL	714	53,64	0,8	0,85	39,22	10,36	49,72	4,06	0,01	0,00	0,16	4	44,12	714	0
280	↑	201	↑	7	↑	Universidad Politecnica Salesiana	ECU	713	63,81	1,01	1,02	10,66	9,26	76,02	5,75	0,01	0,00	0,29	0	17,67	713	0
281	↓		61	↓	Universidad Cardenal Herrera CEU	ESP	709	34,7	0,52	0,56	50,49	10,44	46,83	2,12	0,01	0,01	0,96	1	43,86	709	0	
282	↓	202	↓	93	→	Universidade do Sul de Santa Catarina	BRA	707	36,35	0,79	0,81	45,26	11,88	56,44	5,52	0,02	0,01	1,09	2	46,82	707	0
283	↑	203	↓	20	→	Universidad El Bosque	COL	706	48,44	0,57	0,6	34,84	10,48	55,24	4,82	0,01	0,01	0,47	0	54,82	706	0
284	↓	204	↓	94	↓	Universidade do Extremo Sul Catarinense	BRA	699	29,18	0,63	0,66	43,06	8,58	60,8	4,29	0,02	0,03	2,44	0	40,34	699	0
285	↑	205	↓	30	↑	Universidad Autonoma de Chihuahua	MEX	695	31,8	0,45	0,49	26,47	5,18	48,92	2,59	0,01	0,01	0,46	0	47,63	695	0
286	↓		21	→	Instituto Politecnico de Setubal	PRT	690	31,45	0,68	0,72	31,01	8,84	53,04	2,9	0,01	0,00	0,32	0	27,54	690	0	
287	↑	206	↑	8	↓	Universidad de Cuenca	ECU	684	72,51	0,88	0,91	34,21	11,7	55,56	4,09	0,01	0,00	0,31	0	38,16	684	0
288	→	207	↓	2	→	Universidad Nacional de Costa Rica	CRI	682	66,86	0,68	0,75	44,13	11,73	49,71	4,11	0,01	0,00	0,31	1	43,55	682	1
289	↓	208	↓	3	→	Universidad Central Marta Abreu de Las Villas	CUB	675	69,48	0,59	0,64	23,41	8,74	53,04	4,59	0,01	0,00	0,31	1	39,56	675	0
290	↑	209	↑	21	↑	Universidad ICESI	COL	674	43,18	0,5	0,53	30,27	8,01	63,5	3,41	0,01	0,00	0,16	6	47,48	674	0
291	↓	210	↓	22	↓	Universidad CES	COL	668	32,04	0,32	0,33	21,86	5,84	54,64	0,9	0,02	0,00	0	6	63,92	668	0
292	↓	211	↓	20	→	Universidad Nacional de la Patagonia San Juan Bosco	ARG	665	29,32	0,44	0,49	40,45	4,66	49,47	1,95	0,01	0,00	0,15	3	36,54	665	0

293	↓	212	↓	31	↓	Universidad de las Americas Puebla	MEX	664	41,27	0,54	0,57	30,72	7,23	54,97	2,86	0,01	0,01	0,74	0	24,85	664	0
294	↓	213	↓	95	↑	Universidade do Estado do Amazonas	BRA	660	33,94	0,74	0,78	40,15	9,09	40,76	2,88	0,01	0,00	0	1	61,06	660	0
295	↓	214	↓	32	↓	Universidad Autonoma de Tamaulipas	MEX	656	38,41	0,4	0,43	16,92	4,42	53,51	1,52	0,01	0,01	0,8	3	42,99	656	0
295	↑	214	↑	23	↑	Universidad de la Costa	COL	656	51,83	0,66	0,73	19,21	9,6	50,46	3,66	0,01	0,00	0	0	56,25	656	0
296	↓			22	↑	Cooperativa de Ensino Superior Politecnico e Universitario	PRT	645	44,65	1,18	1,24	55,66	22,02	50,08	10,1	0,01	0,02	1,91	0	34,57	645	0
296	↓	215	↓	96	↑	Universidade do Estado da Bahia	BRA	645	14,26	0,26	0,28	22,95	4,65	45,12	0,93	0,01	0,01	1,14	3	56,12	645	0
297	↓	216	↓	97	↓	Universidade Federal da Fronteira Sul	BRA	642	11,37	0,26	0,27	23,05	3,89	44,08	0,31	0,01	0,01	0,49	0	61,68	642	0
298	↓			23	↓	Instituto Universitario de Ciencias Psicologicas, Sociais e da Vida	PRT	636	54,72	0,7	0,74	51,26	10,53	58,02	4,09	0,01	0,00	0,4	0	50,31	605	1
299	↓			24	→	Universidade Fernando Pessoa	PRT	635	34,17	0,81	0,88	46,77	14,02	43,94	3,94	0,01	0,03	2,07	0	36,85	635	0
300	↑	217	↑	33	↑	Universidad Panamericana	MEX	632	35,44	0,43	0,45	23,42	6,96	63,29	2,37	0,01	0,00	0,2	0	35,76	625	2
301	↓	218	↓	98	↓	Pontificia Universidade Catolica de Campinas	BRA	630	12,54	0,32	0,33	14,76	3,33	58,57	1,27	0,01	0,00	0,4	0	62,38	589	3
302	↑	219	↑	99	↑	Instituto Federal de Educacao, Ciencia e Tecnologia de Sao Paulo	BRA	623	20,06	0,55	0,57	22,63	6,1	51,69	2,73	0,01	0,00	0,17	2	33,23	623	0
303	↓	220	↓	100	↑	Centro Federal de Educacao Tecnologica Celso Suckow da Fonseca	BRA	619	28,11	0,53	0,57	28,43	6,62	51,21	2,42	0,01	0,00	0,17	0	31,99	619	0
304	↓			25	→	Instituto Politecnico de Viseu	PRT	618	21,04	0,66	0,7	30,42	7,44	57,77	3,4	0,01	0,00	0,18	0	33,66	618	0
305	↓	221	↓	21	→	Universidad Nacional de Salta	ARG	615	39,35	0,55	0,6	46,34	8,13	57,72	3,74	0,01	0,00	0,34	0	38,54	615	0
306	↓	222	↓	34	→	Universidad Autonoma de Aguascalientes	MEX	610	34,59	0,49	0,52	19,34	6,07	56,56	2,95	0,01	0,01	0,54	10	34,26	610	0
307	↓	223	↓	101	↓	Faculdade de Medicina de Sao Jose do Rio Preto	BRA	607	17,3	0,56	0,59	33,61	6,59	58,32	2,64	0,02	0,01	1,01	0	67,38	607	0
308	↑	224	↑	26	↑	Universidad de Los Lagos	CHL	605	51,24	0,54	0,58	34,55	10,25	48,1	1,82	0,01	0,00	0,18	2	50,25	598	1
308	↓	224	↓	1	→	Universidad Nacional de Asuncion	PRY	605	64,3	0,78	0,79	26,78	9,09	54,21	2,48	0,01	0,01	1,03	0	29,75	605	0
309	↑	225	↑	27	↑	Universidad Catolica del Maule	CHL	601	49,42	0,37	0,4	27,12	5,82	54,24	1,16	0,01	0,00	0,37	0	61,9	601	0
310	↓	226	↓	28	↓	Universidad Santo Tomas, Chile	CHL	596	49,16	0,35	0,38	28,36	7,21	39,93	0,67	0,01	0,00	0	0	64,43	596	0
311	↑	227	↑	24	↓	Instituto Tecnologico Metropolitano	COL	592	28,72	0,52	0,57	19,59	6,59	60,3	3,55	0,01	0,01	0,58	0	28,21	592	0
312	↓	228	↓	102	→	Universidade Positivo	BRA	588	20,92	0,57	0,59	24,32	5,1	57,48	2,04	0,01	0,00	0	0	49,83	588	0
313	↓	229	↓	35	↓	Universidad Juarez del Estado de Durango	MEX	586	38,23	0,44	0,49	30,55	4,61	48,98	1,02	0,01	0,01	0,7	0	50,85	586	0
314	↓	230	↓	5	→	Universidad de Carabobo	VEN	583	40,14	0,2	0,21	19,04	3,77	70,5	1,37	0,02	0,01	1,22	0	53,86	507	1
315	↑	231	↑	29	↑	Universidad de Playa Ancha	CHL	574	39,37	0,4	0,4	23,34	7,49	50	2,26	0,01	0,00	0	0	52,79	574	0
316	↓	232	↓	103	↓	Centro Universitario da FEI	BRA	573	30,19	0,53	0,55	19,9	4,36	65,62	2,09	0,01	0,00	0,18	0	15,71	573	0
317	↑			62	↑	Universidad Loyola Andalucia	ESP	570	31,75	0,72	0,77	40,18	11,23	57,02	4,91	0,00	0,00	0	0	40,35	570	0
318	↓	233	↓	30	↓	Universidad Alberto Hurtado	CHL	568	32,92	0,44	0,48	25,88	6,51	70,25	3,35	0,01	0,00	0	0	61,09	561	2
319	↑	234	↑	25	→	Universidad de Medellin	COL	562	44,66	0,48	0,52	19,75	4,8	60,5	2,14	0,01	0,00	0,24	14	32,03	562	0
320	↑	235	↑	31	↓	Universidad de Magallanes	CHL	561	76,11	0,81	0,83	55,97	12,83	44,56	3,57	0,01	0,00	0,37	0	47,59	526	1
321	↓			63	↓	Mondragon Unibertsitatea	ESP	554	31,23	0,98	1,02	31,41	10,11	66,61	6,86	0,01	0,01	0,79	0	22,38	554	0
322	↓	236	↓	36	↑	Universidad Autonoma de Guerrero	MEX	553	44,67	0,61	0,66	28,21	9,58	41,77	1,99	0,01	0,01	0,74	0	46,11	553	0
323	↓	237	↓	104	↓	Universidade do Vale do Itajai	BRA	552	25,91	0,51	0,55	26,63	5,25	57,61	2,9	0,01	0,00	0,41	1	43,66	552	1
324	↓	238	↓	22	→	Universidad Nacional de Misiones	ARG	549	43,35	0,58	0,62	40,07	8,2	55,19	3,46	0,01	0,00	0,38	0	45,72	549	0
324	↓	238	↓	105	↑	Universidade Federal do Acre	BRA	549	25,32	0,4	0,45	31,88	8,93	44,81	1,28	0,01	0,00	0	1	61,93	549	0
325	↓	239	↓	106	↑	Universidade Federal do Oeste do Para	BRA	548	29,74	0,47	0,51	35,77	9,49	42,34	1,28	0,01	0,00	0	0	54,74	548	0
326	↓	240	↓	107	↓	Universidade do Vale do Paraiba	BRA	542	32,1	0,58	0,63	41,14	9,41	58,49	3,51	0,01	0,01	0,95	1	35,61	542	0
326	↑	240	↑	107	↑	Universidade Tiradentes	BRA	542	26,57	0,67	0,71	38,19	9,23	45,94	3,51	0,01	0,01	0,78	3	47,42	542	0
327	↓	241	↓	1	→	Ross University School of Medicine, St. Kitts and Nevis	KNA	538	91,64	0,68	0,78	55,58	11,15	47,21	1,49	0,00	0,02	1,78	0	42,38	538	0
328	↓	242	↓	108	↑	Faculdade Sao Leopoldo Mandic	BRA	537	15,83	0,62	0,63	38,73	8,19	49,53	2,79	0,01	0,00	0,67	0	45,25	537	0
329	↓	243	↓	109	↓	Universidade Feevale	BRA	534	12,55	0,45	0,49	23,6	3,93	58,8	1,69	0,01	0,00	0,43	0	43,82	534	0
330	↓	244	↓	37	↓	Instituto Tecnologico Autonomo de Mexico	MEX	524	51,34	0,5	0,52	42,94	9,35	61,26	3,05	0,01	0,00	0	0	30,73	524	0
331	↑	245	↑	26	↑	Universidad Cooperativa de Colombia	COL	523	32,7	0,34	0,36	13,77	3,06	58,51	1,34	0,01	0,00	0,21	1	57,74	523	0
332	↓	246	↓	38	↑	Universidad Anahuac	MEX	522	26,05	0,4	0,43	24,9	4,21	51,92	2,3	0,01	0,00	0,23	0	39,85	522	0
333	↓	247	↓	23	→	Universidad Nacional de La Pampa	ARG	518	39,19	0,51	0,55	37,07	6,37	58,49	2,7	0,01	0,00	0,21	0	34,94	506	2
334	↓	248	↓	27	→	Universidad del Quindio	COL	517	35,98	0,44	0,48	20,7	5,61	65,18	3,09	0,01	0,00	0	10	45,26	517	0
334	↓	248	↓	110	↑	Universidade Regional do Cariri	BRA	517	16,63	0,71	0,76	33,08	7,16	52,42	3,87	0,01	0,01	0,8	0	51,26	517	0
335	↓	249	↓	111	↓	Centro Universitario Franciscano	BRA	514	14,01	0,48	0,52	25,49	6,81	36,38	1,56	0,01	0,00	0,22	0	45,53	514	0
336	↓			26	↑	Instituto Politecnico de Viana do Castelo	PRT	511	30,14	0,66	0,7	26,81	9,39	53,03	3,33	0,00	0,00	0,47	3	35,42	511	0

337	↑	250	↑	112	↑	Universidade Estadual do Maranhao	BRA	510	15,29	0,4	0,43	20,98	4,12	46,67	1,57	0,01	0,00	0	3	57,25	510	0
338	↓	251	↓	28	↓	Universidad Santo Tomas, Colombia	COL	505	43,37	0,55	0,6	18,42	7,33	56,24	3,56	0,01	0,00	0,45	0	47,72	505	0
339	↑	252	↑	29	↑	Universidad del Atlantico	COL	502	46,02	0,58	0,62	22,91	9,56	55,38	4,18	0,01	0,00	0,23	0	48,41	494	1
340	↓	253	↓	113	↓	Universidade Federal de Rondonia	BRA	500	18,4	0,31	0,33	31	5	42,8	1	0,01	0,01	0,64	0	63,8	500	0
341	↓	254	↓	114	↓	Universidade Cruzeiro do Sul	BRA	499	33,47	0,71	0,72	43,49	7,41	45,89	3,01	0,01	0,00	0,24	0	50,1	499	0
342	↓			27	↓	Universidade Aberta	PRT	498	42,77	0,67	0,73	26,91	10,44	46,59	2,41	0,00	0,00	0,24	0	36,35	498	0
343	↓	255	↓	1	→	Universidad Mayor de San Andres	BOL	497	89,34	0,74	0,78	60,36	14,89	32,39	2,82	0,01	0,00	0,21	0	44,06	497	0
344	↓	256	↓	39	→	Universidad Autonoma Agraria Antonio Narro	MEX	496	30,44	0,39	0,43	25	4,23	54,64	1,81	0,01	0,00	0,41	0	34,68	496	0
345	↓	257	↓	40	↑	Centro Nacional de Investigacion y Desarrollo Tecnologico	MEX	490	28,78	1,56	1,69	28,78	15,51	65,71	10,8	0,01	0,00	0,21	0	19,39	490	0
346	↓	258	↓	24	↑	Pontificia Universidad Catolica Argentina Santa Maria de los Buenos Aires	ARG	489	39,26	0,52	0,53	41,1	7,98	61,35	2,86	0,01	0,00	0,5	0	51,12	487	1
346	↓	258	↓	24	→	Universidad Nacional de Rio Negro	ARG	489	44,38	0,92	0,99	48,88	8,79	42,54	2,86	0,00	0,00	0	0	34,76	489	0
347	↓	259	↓	30	↓	Universidad del Tolima	COL	487	47,23	0,46	0,51	29,16	11,29	55,03	3,08	0,01	0,01	0,88	0	61,19	487	0
348	↓	260	↓	31	↓	Universidad de Cordoba	COL	485	35,46	0,38	0,4	17,53	4,74	62,47	2,27	0,01	0,00	0	0	57,73	465	4
348	↓	260	↓	115	↑	Universidade Vila Velha	BRA	485	22,47	0,64	0,71	32,16	7,01	54,23	3,09	0,01	0,00	0,43	0	51,75	485	0
349	↓	261	↓	41	↓	Escuela Nacional de Antropologia e Historia	MEX	484	40,7	0,21	0,24	35,74	7,44	45,25	0,83	0,01	0,00	0	0	33,88	484	0
350	↑	262	↑	32	↓	Universidad de San Buenaventura	COL	480	43,13	0,37	0,39	19,17	6,67	53,33	1,04	0,01	0,00	0,25	7	40,42	462	1
351	↑			64	↑	Universidad Francisco de Vitoria	ESP	477	34,8	0,85	0,87	44,03	8,6	45,07	2,52	0,01	0,01	0,7	1	49,9	477	0
351	↓	263	↓	116	→	Universidade Catolica de Pelotas	BRA	477	27,67	0,73	0,75	45,7	16,35	48,01	4,19	0,01	0,01	0,87	0	52,2	477	0
352	↓	264	↓	117	↓	Universidade de Franca	BRA	474	22,57	0,63	0,68	34,39	5,06	49,37	2,11	0,01	0,00	0,44	0	50	474	0
353	↓	265	↓	118	↑	Instituto Federal de Educacao, Ciencia e Tecnologia do Rio de Janeiro	BRA	470	20,85	1,3	1,38	41,06	15,11	42,55	6,81	0,01	0,00	0	0	44,47	470	0
353	↓	265	↓	118	→	Pontificia Universidade Catolica de Goias	BRA	470	10	0,35	0,37	21,7	3,83	44,04	0,64	0,01	0,00	0,23	0	62,55	470	0
354	↑	266	↑	9	→	Universidad Central del Ecuador	ECU	464	71,55	0,42	0,45	39,01	9,05	40,09	2,16	0,01	0,00	0	0	56,9	464	0
354	↑	266	↑	119	↑	Universidade Federal do Amapa	BRA	464	23,06	0,72	0,78	33,62	8,41	57,54	4,53	0,01	0,01	0,66	0	59,05	464	0
355	↓	267	↓	120	↓	Universidade Norte do Parana	BRA	459	20,7	0,62	0,66	28,32	6,75	49,67	2,83	0,01	0,00	0,24	0	58,17	459	0
356	↓	268	↓	42	↓	Universidad Autonoma de Tlaxcala	MEX	458	33,84	0,61	0,64	47,38	8,08	49,34	3,93	0,01	0,01	0,7	0	38,21	458	0
357	↑	269	↑	32	↑	Universidad Bernardo O'Higgins	CHL	449	46,99	0,53	0,58	38,53	8,69	51,22	2,9	0,00	0,01	0,99	0	56,12	449	0
358	↓	270	↓	121	↓	Universidade de Taubate	BRA	448	14,29	0,29	0,31	21,21	4,24	55,58	0,22	0,01	0,00	0	0	62,5	400	1
359	↓	271	↓	122	↓	Universidade do Oeste Paulista	BRA	445	14,38	0,41	0,44	22,92	5,17	50,79	1,57	0,01	0,00	0,48	0	65,62	445	0
360	↓	272	↓	123	↑	Universidade de Santo Amaro	BRA	443	18,74	0,39	0,42	35,89	9,03	36,57	1,35	0,01	0,00	0,25	0	53,5	443	0
361	↓			28	→	Instituto Politecnico de Castelo Branco	PRT	439	30,3	0,5	0,54	29,61	8,66	53,08	1,82	0,00	0,00	0,51	0	34,17	439	0
361	↓	273	↓	124	↓	Universidade de Santa Cruz do Sul	BRA	439	15,95	0,31	0,34	22,55	5,01	56,95	1,14	0,01	0,00	0,27	0	52,62	439	0
362	↑			29	↑	Nova School of Business and Economics	PRT	430	60,23	1,14	1,17	58,6	17,44	51,86	7,91	0,00	0,00	0	0	40,93	430	0
363	↓	274	↓	43	→	El Colegio de Mexico	MEX	429	28,67	0,26	0,28	17,48	2,1	78,79	1,17	0,01	0,00	0	0	45,22	317	5
363	↑	274	↑	43	↑	Instituto Tecnologico de Sonora	MEX	429	36,36	0,62	0,65	31,93	9,09	48,72	3,5	0,01	0,00	0	0	30,77	429	0
364	↓			65	↓	Universidad Camilo Jose Cela	ESP	428	23,36	0,67	0,73	35,98	8,88	61,45	4,21	0,01	0,00	0,29	0	37,85	428	0
364	↑	275	↑	5	→	Universidad de San Martin de Porres	PER	428	29,91	0,45	0,48	14,02	5,37	64,25	1,64	0,01	0,00	0,27	4	64,49	428	0
365	↓	276	↓	125	↑	Universidade do Estado do Para	BRA	425	17,18	0,52	0,55	25,41	8	52,71	2,35	0,01	0,01	0,76	4	66,82	425	0
366	↓	277	↓	126	↑	Universidade do Estado do Rio Grande do Norte	BRA	423	17,49	0,33	0,36	26,71	5,91	44,44	1,18	0,01	0,00	0,26	8	54,14	423	0
367	↑	278	↑	10	↑	Universidad de Guayaquil	ECU	420	48,57	0,21	0,22	7,62	3,33	63,1	0,95	0,01	0,00	0	0	33,1	420	0
368	↓	279	↓	25	↑	Universidad Favaloro	ARG	419	70,64	1,4	1,44	55,13	19,09	60,62	12,7	0,00	0,01	1,02	0	39,38	419	0
369	↓	280	↓	6	→	Universidad de Oriente, Venezuela	VEN	417	56,59	0,25	0,27	16,55	4,8	59,47	0,72	0,01	0,00	0,51	0	48,92	417	0
370	↓	281	↓	127	↓	Universidade Regional Integrada do Alto Uruguai e das Missoes	BRA	415	10,12	0,41	0,44	26,75	4,58	47,47	0,96	0,01	0,00	0,51	1	46,51	415	0
371	↓	282	↓	44	→	Universidad Autonoma de la Ciudad de Mexico	MEX	412	21,84	0,45	0,47	38,83	6,31	50,24	0,97	0,01	0,00	0,26	0	41,26	412	0
372	↑	283	↑	128	↑	Universidade Ceuma	BRA	409	20,54	0,49	0,49	36,92	6,11	42,3	1,47	0,01	0,00	0,75	0	59,41	409	0
373	↓	284	↓	33	→	Universidad del Magdalena	COL	405	38,02	0,35	0,37	14,81	3,95	60,74	2,22	0,01	0,00	0	0	61,98	405	0
374	↑	285	↑	3	→	Instituto Tecnologico de Costa Rica	CRI	404	50,5	0,67	0,7	22,77	7,67	67,08	2,72	0,01	0,01	0,77	0	30,69	404	0
375	↓	286	↓	129	↓	Instituto Federal de Educacao, Ciencia e Tecnologia da Paraiba	BRA	403	14,64	0,5	0,52	14,39	2,73	50,12	1,74	0,01	0,00	0	0	25,81	403	0
376	↓	287	↓	45	→	Universidad Autonoma de Nayarit	MEX	401	27,68	0,46	0,49	20,95	4,24	42,39	1,75	0,01	0,00	0,51	0	46,88	401	0
376	↓	287	↓	130	↑	Universidade do Sagrado Coracao	BRA	401	19,95	0,6	0,62	37,41	8,48	41,15	2,74	0,01	0,00	0	0	61,1	401	0
377	↓	288	↓	26	↑	Universidad Nacional de General Sarmiento	ARG	400	28,75	0,41	0,44	34,5	6,25	65,25	2,5	0,01	0,00	0	0	48	400	0

378	↓	289	↓	131	↓	Universidade Estadual do Piaui	BRA	399	16,54	0,46	0,48	21,05	5,26	40,35	1,25	0,01	0,00	0,28	0	57,89	399	0
379	↑	290	↑	46	↑	Universidad de Monterrey	MEX	393	42,75	0,41	0,42	26,72	8,4	56,49	2,29	0,01	0,00	0,59	0	41,48	393	0
380	↑	291	↑	11	↑	Universidad Tecnica de Ambato	ECU	391	48,59	0,72	0,64	12,28	6,91	63,94	2,3	0,01	0,00	0,53	0	38,11	391	0
381	↓	292	↓	27	↑	Centro de Educacion Medica e Investigaciones Clinicas Norberto Quirno	ARG	389	47,04	0,51	0,53	45,5	13,62	42,42	2,06	0,01	0,01	1,35	0	48,59	389	0
382	↓	293	↓	33	→	Universidad Arturo Prat	CHL	387	49,35	0,45	0,47	39,02	7,24	55,56	2,07	0,01	0,00	0	0	59,95	387	0
382	↓	293	↓	132	↓	Universidade do Grande Rio	BRA	387	26,1	1,53	1,53	44,96	15,76	35,4	6,98	0,00	0,00	0,82	0	45,74	387	0
383	↑	294	↑	6	→	Universidad Cientifica del Sur	PER	386	79,53	0,54	0,57	24,35	7,51	40,41	1,3	0,00	0,00	0	0	54,4	386	0
384	↓	295	↓	133	→	Escola Bahiana de Medicina e Saude Publica	BRA	384	21,09	0,42	0,45	28,13	4,17	51,3	1,56	0,01	0,00	0	0	65,89	384	0
384	↓	295	↓	133	↑	Escola de Administracao de Empresas de Sao Paulo da Fundacao Getulio Vargas	BRA	384	38,54	0,59	0,62	24,48	8,85	61,72	4,43	0,01	0,00	0	0	44,01	338	1
384	↓	295	↓	34	↓	Universidad Finis Terrae	CHL	384	36,98	0,52	0,54	27,6	9,38	51,56	3,13	0,00	0,00	0,29	0	53,13	384	0
385	↑	296	→	35	→	Universidad Central de Chile	CHL	382	58,38	0,58	0,61	29,84	8,12	40,05	2,62	0,00	0,00	0,28	0	41,36	382	0
386	↓			30	↓	Instituto Politecnico do Cavado e do Ave	PRT	377	24,4	0,86	0,92	22,81	10,61	48,28	3,71	0,00	0,01	1,92	0	36,6	377	0
387	↑	297	↑	12	↓	Universidad de Las Americas, Ecuador	ECU	376	69,41	1,21	1,2	34,31	12,5	55,05	5,85	0,01	0,00	0,57	0	39,1	376	0
388	↑	298	↑	36	→	Universidad de Atacama	CHL	375	70,4	0,51	0,53	39,73	8,53	46,4	2,4	0,00	0,00	0,28	0	47,73	375	0
389	↓	299	↓	4	→	Universidad Tecnologica de La Habana Jose Antonio Echeverria	CUB	373	69,97	0,34	0,37	17,43	6,7	57,37	3,49	0,01	0,00	0,28	1	35,12	373	0
390	↑	300	↑	7	↑	Universidad Nacional de Ingenieria, Peru	PER	371	56,33	0,4	0,46	27,49	9,16	52,83	1,08	0,01	0,00	0	83	37,47	371	0
391	↓	301	↓	134	↑	Universidade do Vale do Taquari	BRA	369	25,47	0,58	0,63	26,56	5,69	63,41	2,71	0,01	0,00	0,29	0	51,76	369	0
392	↓	302	↓	47	→	Universidad Popular Autonoma del Estado de Puebla	MEX	367	26,98	0,26	0,28	19,35	2,45	50,95	0,54	0,01	0,00	0,66	9	33,79	367	0
393	↓	303	↓	48	↑	Universidad Autonoma de Chiapas	MEX	358	46,09	0,31	0,33	33,8	11,73	37,15	1,12	0,01	0,00	0	13	48,6	358	0
394	↓	304	↓	135	↓	Universidade Metodista de Piracicaba	BRA	357	21,85	0,39	0,42	21,85	5,04	49,86	1,4	0,01	0,00	0	0	51,54	354	1
395	↓	305	↓	136	↓	Universidade Sao Francisco	BRA	356	17,7	0,44	0,46	24,44	5,9	58,15	3,09	0,01	0,00	0	0	63,2	356	0
396	↑	306	↑	137	↑	Instituto Nacional de Telecomunicacoes	BRA	355	64,79	1,2	1,22	27,32	18,03	47,61	6,76	0,00	0,01	0,87	4	17,75	355	0
396	↑	306	↑	8	↓	Universidad Nacional Agraria La Molina	PER	355	66,76	0,39	0,42	34,65	10,14	43,94	1,97	0,01	0,00	0,29	0	55,49	355	0
397	↑	307	↑	34	↑	Universidad Simon Bolivar, Barranquilla	COL	354	55,93	0,31	0,33	10,73	4,24	59,04	0,85	0,01	0,00	0	0	53,11	354	0
398	↓	308	↓	138	→	Universidade Brasil	BRA	351	18,8	0,64	0,68	38,18	6,55	44,44	2,85	0,01	0,00	0,3	0	43,02	351	0
399	↓	309	↓	139	↑	Universidade Cidade de Sao Paulo	BRA	349	31,52	0,89	0,96	48,42	11,46	53,87	6,59	0,01	0,00	0,31	0	55,01	349	0
400	↑			66	↑	Universidad Antonio de Nebrija	ESP	347	38,33	0,53	0,56	31,12	8,36	59,08	4,03	0,00	0,00	0,34	0	25,36	347	0
401	↓			67	↓	Universidad San Jorge	ESP	344	38,66	0,72	0,77	38,37	9,3	58,14	5,52	0,00	0,01	1,57	0	38,66	344	0
401	↑	310	↑	140	↑	Universidade Catolica Dom Bosco	BRA	344	33,14	0,84	0,86	46,8	10,76	47,67	4,94	0,01	0,01	1,58	0	52,03	344	0
402	↓	311	↓	35	↓	Universidad de Narino	COL	339	46,31	0,44	0,47	17,7	6,49	61,36	2,06	0,01	0,00	0,31	0	47,2	339	0
402	↑	311	↑	141	↑	Universidade Federal de Roraima	BRA	339	16,22	0,48	0,52	25,37	6,49	36,28	1,77	0,01	0,00	0	0	56,93	339	0
403	↓	312	↓	142	↓	Universidade de Mogi das Cruzes	BRA	338	26,04	0,45	0,47	34,62	8,28	44,97	1,48	0,01	0,01	0,94	0	52,37	338	0
404	↓	313	↓	49	↓	Universidad Autonoma de Baja California Sur	MEX	337	38,28	0,22	0,24	27,89	3,26	43,03	0	0,01	0,00	0	0	31,45	337	0
404	↓	313	↓	28	↑	Universidad Catolica de Cordoba	ARG	337	43,03	0,45	0,47	35,61	8,31	56,97	1,78	0,01	0,01	0,93	1	46,29	337	0
404	↓	313	↓	5	→	Universidad de Oriente, Cuba	CUB	337	73,59	0,26	0,28	19,88	3,26	54,01	0,3	0,01	0,01	0,91	4	34,42	337	0
405	↓	314	↓	143	↓	Universidade Salgado de Oliveira	BRA	336	50,6	0,47	0,49	38,99	7,74	46,73	2,08	0,00	0,00	0,41	0	53,87	336	0
406	↓	315	↓	144	↑	Universidade Federal da Integracao Latino-Americana	BRA	335	28,06	0,46	0,49	42,39	8,06	37,91	2,39	0,00	0,00	0	0	50,75	335	0
407	↓	316	↓	145	↓	Universidade da Regiao de Joinville	BRA	333	20,72	0,51	0,52	25,83	4,8	54,65	1,5	0,01	0,00	0,64	0	51,05	333	0
408	↑	317	↑	36	↑	Universidad Libre	COL	329	31,91	0,24	0,24	12,77	4,86	50,15	1,22	0,01	0,00	0	0	61,7	329	0
408	↓	317	↓	29	↑	Universidad Torcuato di Tella	ARG	329	58,97	0,74	0,77	55,32	14,29	51,98	4,26	0,00	0,00	0	0	49,54	329	0
409	↓	318	↓	146	↑	Instituto Federal de Educacao, Ciencia e Tecnologia Espirito Santo	BRA	326	11,96	0,57	0,63	26,38	8,28	48,47	4,29	0,01	0,00	0	0	46,63	326	0
409	↓	318	↓	7	→	Universidad Centroccidental Lisandro Alvarado	VEN	326	52,15	0,23	0,25	20,55	5,52	58,59	1,23	0,01	0,00	0,32	0	51,53	296	1
410	↓	319	↓	50	→	Universidad Autonoma de Campeche	MEX	325	33,23	0,34	0,37	28,92	4	46,46	1,54	0,01	0,00	0,32	0	41,23	325	0
411	↑	320	↑	147	↑	Instituto Federal de Educacao, Ciencia e Tecnologia Catarinense	BRA	323	15,48	0,32	0,37	21,36	3,41	43,03	1,24	0,00	0,00	0	0	55,42	323	0
412	↓	321	↓	148	↓	Universidade do Oeste de Santa Catarina	BRA	321	13,4	0,31	0,33	19,94	2,8	50,47	0,62	0,01	0,00	0	0	59,81	321	0
412	↓	321	↓	1	→	Universite des Antilles et de la Guyane, Guadeloupe	GLP	321	82,55	0,67	0,72	48,29	10,28	55,14	3,74	0,00	0,00	0,33	0	33,33	321	0
413	↓	322	↓	149	↓	Universidade Guarulhos	BRA	318	34,59	1,16	1,13	48,43	15,72	47,48	8,18	0,01	0,00	0	0	47,17	318	0
414	↑	323	↑	13	↓	Universidad de Especialidades Espiritu Santo	ECU	317	74,45	0,57	0,59	30,28	8,2	66,56	4,42	0,00	0,00	0,37	0	41,96	317	0
414	↓	323	↓	150	↓	Universidade de Ribeirao Preto	BRA	317	17,67	0,55	0,57	39,12	5,68	50,16	1,89	0,01	0,01	1,52	0	57,41	317	0
415	↓	324	↓	30	↑	Universidad Nacional de Lujan	ARG	313	28,75	0,6	0,64	47,6	5,75	50,48	2,24	0,00	0,00	0,33	0	44,73	313	0

415	↓	324	↓	151	↑	Universidade La Salle, Brazil	BRA	313	54,31	0,89	0,93	49,84	19,49	41,53	5,75	0,00	0,00	0	0	47,28	313	0
416	↓	325	↓	152	↑	Universidade de Sorocaba	BRA	311	39,23	0,51	0,54	42,12	9,65	45,02	1,93	0,00	0,01	1,07	0	53,05	311	0
417	↑	326	→	37	→	Universidad de Bogota Jorge Tadeo Lozano	COL	308	43,51	0,58	0,61	25,65	9,09	62,99	4,55	0,00	0,00	0	10	45,78	308	0
418	↑	327	↑	38	↑	Universidad Surcolombiana	COL	306	33,99	0,25	0,29	11,44	4,25	67,97	1,31	0,01	0,00	0,34	0	73,86	306	0
419	↑	328	↑	39	↑	Universidad de Santander	COL	302	55,63	0,45	0,48	35,76	16,23	50,33	2,32	0,01	0,00	0,35	0	53,64	302	0
419	↓	328	↓	153	↓	Universidade Paranaense	BRA	302	8,94	0,31	0,33	22,52	3,97	55,96	1,66	0,01	0,00	0,38	0	61,26	302	0
420	↓	329	↓	1	→	Universidad de Panama	PAN	301	79,73	0,6	0,61	36,88	9,63	40,86	2,33	0,00	0,00	0,34	0	49,17	301	0
421	↓	330	↓	51	↑	Instituto Tecnologico de Morelia	MEX	298	22,15	0,52	0,53	30,54	5,7	47,65	2,35	0,00	0,01	1,03	0	18,46	298	0
422	↓	331	↓	40	↓	Universidad de Pamplona	COL	297	45,12	0,36	0,39	11,11	3,37	53,54	1,01	0,01	0,00	0	0	47,47	297	0
422	↑	331	↑	9	↑	Universidad Nacional de San Agustin	PER	297	50,17	0,33	0,34	14,81	2,69	67,34	0,34	0,01	0,00	0	0	35,35	297	0
423	↓	332	↓	154	↓	Universidade de Cuiaba	BRA	295	17,97	0,34	0,35	23,05	3,39	30,85	0,34	0,00	0,00	0,51	0	58,98	295	0
424	→	333	↓	155	↑	Universidade Comunitaria da Regiao de Chapeco	BRA	294	14,29	0,39	0,42	25,85	5,1	51,36	1,02	0,01	0,00	0	0	60,88	294	0
425	↑	334	↑	14	↑	Escuela Superior Politecnica de Chimborazo	ECU	293	61,77	0,32	0,32	19,8	6,14	47,78	2,05	0,01	0,00	0	0	47,44	293	0
425	↑	334	↑	14	→	Universidad de Investigacion de Tecnologia Experimental Yachay	ECU	293	89,76	0,73	0,91	55,63	12,63	35,15	3,41	0,00	0,00	0,36	0	37,88	293	0
426	↑	335	↑	156	↑	Universidade da Integracao Internacional da Lusofonia Afro-Brasileira	BRA	284	16,9	0,42	0,46	22,54	5,99	33,8	1,06	0,00	0,00	0,38	0	61,27	284	0
427	↓	336	↓	157	↓	Instituto Federal de Educacao, Ciencia e Tecnologia do Rio Grande do Norte	BRA	283	18,73	0,63	0,66	18,37	5,3	49,47	3,18	0,01	0,01	1,09	0	43,82	283	0
428	↓	337	↓	4	→	Centro Agronomico Tropical de Investigacion y Ensenanza	CRI	281	96,09	1,43	1,52	76,51	26,69	33,1	6,76	0,00	0,00	0	0	49,47	281	0
428	↑	337	↑	41	↑	Universidad Autonoma de Bucaramanga	COL	281	34,88	0,57	0,6	27,4	10,68	54,09	3,91	0,01	0,00	0	0	48,04	281	0
428	↓	337	↓	41	↓	Universidad de La Salle Colombia	COL	281	35,59	0,53	0,55	15,3	4,98	64,41	2,14	0,01	0,00	0,4	0	45,2	281	0
429	↓	338	↓	52	↑	Universidad La Salle Mexico	MEX	280	14,64	0,29	0,3	12,5	4,29	55	0,71	0,01	0,00	0	1	47,5	280	0
429	↓	338	↓	31	↑	Universidad Nacional de Entre Rios	ARG	280	37,86	0,64	0,69	35	7,86	63,57	3,93	0,01	0,00	0,76	0	40,36	280	0
430	→	339	↓	158	↑	Universidade Sao Judas Tadeu	BRA	278	18,35	0,4	0,41	19,78	2,16	52,52	0	0,01	0,00	0	0	70,86	278	0
431	↓	340	↓	32	↑	Instituto Tecnologico de Buenos Aires	ARG	277	55,23	0,89	0,94	31,77	12,64	44,77	3,25	0,00	0,00	0,37	0	31,41	277	0
431	↓	340	↓	159	↓	Universidade Potiguar	BRA	277	19,49	0,51	0,53	21,66	9,39	35,74	1,81	0,01	0,00	0,47	0	46,21	277	0
432	↓	341	↓	42	↓	Universidad Autonoma de Occidente	COL	273	44,69	0,63	0,69	23,81	9,52	61,17	5,49	0,00	0,00	0	3	27,47	273	0
433	↓	342	↓	43	↓	Universidad Autonoma del Caribe	COL	272	71,32	1,31	1,35	47,79	18,01	54,78	10,3	0,00	0,00	0	0	44,12	272	0
434	↓	343	↓	33	↑	Universidad Austral	ARG	271	37,27	0,7	0,74	43,91	8,12	60,52	3,32	0,00	0,02	4,42	0	43,91	271	0
435	↓	344	↓	2	→	Universidad Catolica del Uruguay Damaso Antonio Larrañaga	URY	269	68,77	0,45	0,47	30,48	7,06	55,02	2,6	0,00	0,00	0,48	0	31,6	269	0
435	↓	344	↓	34	↑	Universidad Nacional de Jujuy	ARG	269	40,52	0,5	0,53	47,21	5,95	49,07	2,23	0,00	0,00	0	0	43,49	269	0
436	↓			68	→	Universidad Pontificia de Salamanca	ESP	268	26,87	0,38	0,41	20,15	4,85	54,48	1,87	0,00	0,00	0	0	54,85	268	0
437	↓	345	↓	160	↓	Instituto Federal de Educacao, Ciencia e Tecnologia de Santa Catarina	BRA	265	20	0,51	0,54	21,13	2,26	46,04	1,89	0,00	0,00	0	15	52,45	265	0
437	↓	345	↓	160	↑	Universidade do Estado de Minas Gerais	BRA	265	26,04	0,39	0,43	20	3,4	38,11	0,75	0,00	0,00	0	0	54,34	265	0
438	↑	346	↑	15	↑	Universidad Tecnologica Equinoccial	ECU	261	67,05	0,49	0,54	32,95	10,34	51,72	1,92	0,00	0,00	0,41	0	42,53	261	0
439	↑	347	↑	16	↑	Universidad Nacional de Chimborazo	ECU	259	63,32	0,46	0,51	16,99	7,34	71,04	3,86	0,00	0,00	0	0	41,7	259	0
440	↑	348	↑	10	↓	Universidad Nacional de San Antonio Abad del Cusco	PER	255	78,04	0,62	0,67	43,92	18,82	27,06	1,18	0,01	0,00	0	0	65,1	255	0
441	↓			31	→	Instituto Universitario da Maia	PRT	254	52,76	0,74	0,79	42,52	7,09	40,55	2,76	0,00	0,00	0,49	0	51,97	254	0
442	→	349	→	1	↑	Universidad de San Carlos de Guatemala	GTM	253	80,24	0,43	0,46	39,13	7,51	40,32	0,79	0,01	0,00	0	0	54,94	253	0
443	↓	350	↓	161	→	Centro Universitario Augusto Motta	BRA	251	19,92	0,57	0,61	33,86	3,98	54,98	2,39	0,00	0,00	0	2	50,2	251	0
443	↓			69	→	Universidad Alfonso X El Sabio	ESP	251	22,31	0,59	0,63	35,86	11,16	43,03	2,79	0,00	0,00	0,43	0	42,63	251	0
443	↓	350	↓	44	↓	Universidad Externado de Colombia	COL	251	31,08	0,21	0,23	11,55	2,79	72,91	1,2	0,00	0,00	0	0	64,94	185	3
444	↓	351	↓	45	↓	Fundacion Universitaria de Ciencias de la Salud	COL	250	29,2	0,27	0,29	15,2	2,4	65,2	1,2	0,01	0,00	0,42	0	54,4	250	0
444	↑	351	↑	45	↑	Universidad Francisco de Paula Santander	COL	250	28,8	0,23	0,26	11,2	4	60	0,4	0,00	0,00	0	0	58	250	0
445	↓	352	↓	35	↑	Universidad Maimonides	ARG	247	38,46	0,61	0,66	42,11	4,45	49,39	1,21	0,00	0,00	0,45	0	36,44	247	0
446	↓	353	↓	162	↓	Universidade Jose do Rosario Vellano	BRA	245	9,8	0,17	0,18	20,41	2,45	41,63	0,41	0,01	0,00	0	0	67,76	245	0
447	↓			32	→	Instituto Politecnico de Tomar	PRT	243	26,75	0,63	0,67	25,93	5,76	49,79	2,06	0,00	0,00	0,46	0	26,34	243	0
447	↑	354	↑	37	↑	Universidad Tecnologica Metropolitana	CHL	243	48,15	0,47	0,5	48,56	6,17	42,8	1,23	0,00	0,00	0,88	1	41,98	243	0
448	↑	355	↑	163	↑	Centro Universitario de Maringa	BRA	242	20,66	0,26	0,27	23,55	3,72	42,15	0,41	0,01	0,00	0,46	0	58,26	236	1
448	↓	355	↓	163	↓	Universidade Veiga de Almeida	BRA	242	28,93	0,53	0,54	33,06	5,37	41,74	2,07	0,00	0,00	1	0	53,31	242	0
449	↓	356	↓	164	↓	Universidade Estadual do Norte do Parana	BRA	241	7,88	0,3	0,33	17,84	3,32	54,77	1,24	0,01	0,00	0,48	0	59,75	241	0
450	↓	357	↓	53	↑	Instituto Tecnologico y de Estudios Superiores de Occidente	MEX	238	35,29	0,47	0,5	21,01	7,98	50,84	2,94	0,00	0,00	0	0	28,15	238	0

450	↓		33	↑	Universidade Europeia	PRT	238	37,82	0,64	0,69	21,85	8,4	52,1	4,2	0,00	0,00	0	0	32,77	238	0	
451	↑	358	↑	17	↓	Universidad Estatal Amazonica	ECU	237	86,08	0,49	0,54	28,69	13,08	50,63	2,95	0,00	0,00	0	0	61,6	237	0
452	↓	359	↓	54	→	Universidad Tecnologica de la Mixteca	MEX	234	23,08	0,54	0,6	21,79	9,4	60,68	5,56	0,00	0,00	0,44	5	22,22	234	0
452	↓	359	↓	165	↓	Universidade Catolica de Pernambuco	BRA	234	14,1	0,67	0,7	23,08	8,12	60,68	5,98	0,00	0,01	1,41	0	32,91	234	0
453	↓	360	↓	36	↑	Universidad Nacional de Santiago del Estero	ARG	232	20,69	0,58	0,61	38,79	8,62	57,33	3,45	0,00	0,01	1,81	0	31,03	232	0
454	↓	361	↓	55	→	Universidad Autonoma del Carmen	MEX	228	17,98	0,56	0,6	21,49	3,95	38,6	2,19	0,00	0,00	0,44	0	28,07	228	0
454	↑	361	↑	11	→	Universidad del Pacifico, Peru	PER	228	58,77	0,76	0,8	33,77	9,21	67,54	6,14	0,00	0,00	0	0	30,26	228	0
454	↓	361	↓	2	↓	Universidad del Valle de Guatemala	GTM	228	88,6	0,55	0,57	63,16	12,28	25,88	0	0,00	0,00	0,5	0	52,63	228	0
454	↑	361	↑	46	↑	Universidad Tecnologica de Bolivar	COL	228	48,25	0,73	0,77	21,05	9,65	66,67	5,7	0,00	0,00	0,92	0	17,11	228	0
454	↑	361	↑	166	↑	Universidade Estadual do Vale do Acarau	BRA	228	15,35	0,17	0,18	21,49	5,7	22,37	0,44	0,00	0,00	0	0	57,02	228	0
455	↓		34	↓	Egas Moniz Cooperativa de Ensino Superior	PRT	227	41,41	0,61	0,65	59,03	17,18	42,29	3,08	0,00	0,01	2,36	0	51,98	227	0	
455	↑		34	↑	Universidade Portuguesa Infante D Henrique	PRT	227	35,68	0,57	0,59	18,06	4,85	51,1	1,32	0,00	0,00	0	0	40,09	227	0	
456	↓		35	↓	Universidade Lusitana	PRT	225	28	0,63	0,67	28,89	11,11	56	2,67	0,00	0,00	0	0	32,89	225	0	
456	↓	362	↓	167	→	Universidade Regional do Noroeste do Estado do Rio Grande do Sul	BRA	225	17,33	0,28	0,3	9,33	2,22	60,89	1,33	0,01	0,00	1,09	0	60	225	0
457	↑	363	↑	47	↑	Universidad Manuela Beltran	COL	223	34,08	0,28	0,31	20,18	2,69	54,26	0	0,01	0,00	0	7	50,22	223	0
458	↑	364	↑	48	↓	Universidad de Sucre	COL	219	25,57	0,17	0,2	14,16	3,2	63,47	1,37	0,00	0,00	0,48	0	54,34	219	0
458	↑	364	↑	1	→	Universidad Nacional Autonoma de Honduras	HND	219	78,54	0,31	0,32	44,29	5,02	44,29	0,91	0,01	0,00	0,47	0	43,38	219	0
459	↓	365	↓	56	↑	Universidad de Quintana Roo	MEX	218	37,16	0,44	0,48	39,45	9,63	39,91	1,38	0,00	0,00	0,95	0	37,16	218	0
459	↓	365	↓	49	↓	Universidad Sergio Arboleda	COL	218	42,2	0,49	0,52	15,6	3,67	65,14	2,29	0,00	0,01	1,52	0	40,83	218	0
460	↑	366	↑	50	↓	Fundacion Universitaria Konrad Lorenz	COL	217	47,47	0,79	0,88	19,82	11,52	60,83	5,07	0,00	0,00	1,48	0	53	194	2
461	↓	367	↓	57	→	Instituto Tecnologico de Veracruz	MEX	216	41,2	0,65	0,7	47,22	9,72	37,04	1,85	0,00	0,00	0,99	0	22,22	216	0
461	↑	367	↑	168	↑	Universidade Salvador	BRA	216	35,19	0,78	0,86	24,07	8,8	55,09	4,17	0,00	0,00	1	0	27,78	216	0
462	↑	368	↑	2	↑	Sistema Universitario Ana G Mendez	PRI	215	62,33	0,5	0	35,81	6,98	52,56	2,33	0,00	0,00	1,15	0	21,86	215	0
462	↓	368	↓	169	→	Universidade de Uberaba	BRA	215	13,02	0,43	0,46	24,19	6,05	30,7	0,93	0,00	0,00	0	0	46,98	215	0
463	↓	369	↓	2	→	Universidad Mayor de San Simon	BOL	214	90,65	0,73	0,78	55,61	13,55	37,85	2,8	0,00	0,00	0,49	0	52,34	214	0
464	↓	370	↓	170	↓	Escola Brasileira de Administracao Publica e de Empresas	BRA	213	38,97	0,87	0,92	46,95	13,15	65,26	9,39	0,00	0,00	0	0	44,13	213	0
465	↓		36	→	Instituto Politecnico da Guarda	PRT	211	35,07	1,02	1,07	28,44	9	41,71	3,79	0,00	0,00	0,53	0	31,75	211	0	
465	↑	371	↑	171	↑	Universidade Federal do Oeste da Bahia	BRA	211	18,48	0,36	0,39	31,75	4,74	41,71	0,95	0,00	0,00	0,51	0	54,03	211	0
466	↑	372	↑	172	↑	Centro Universitario Ritter dos Reis - UniRitter	BRA	210	17,62	0,4	0,42	24,76	1,9	39,05	0,95	0,00	0,00	0,58	0	50,95	210	0
466	↓	372	↓	37	↑	Universidad Nacional de la Patagonia Austral	ARG	210	32,86	0,4	0,43	40,48	6,67	45,71	0,48	0,00	0,00	0	0	36,19	210	0
467	↓	373	↓	3	↓	Ponce Health Sciences University	PRI	209	70,81	0,63	0,66	62,68	12,92	43,06	1,91	0,00	0,01	1,95	0	68,42	209	0
467	↓	373	↓	3	→	Universidad ORT Uruguay	URY	209	55,5	0,7	0,72	29,19	9,09	72,73	5,74	0,00	0,00	0,6	0	27,75	209	0
468	↑	374	↑	18	↑	Universidad Catolica de Santiago de Guayaquil	ECU	206	74,76	0,47	0,51	26,7	8,25	45,15	2,91	0,00	0,00	0,62	0	38,35	206	0
468	↓	374	↓	173	↓	Universidade Estadual do Rio Grande do Sul	BRA	206	21,84	0,47	0,49	28,64	4,85	39,81	0,97	0,00	0,00	0	0	49,51	206	0
469	↓	375	↓	38	↓	Universidad Metropolitana de Ciencias de la Educacion	CHL	204	37,25	0,4	0,45	26,96	3,43	49,51	1,47	0,00	0,00	0,53	0	52,94	204	0
470	↑	376	↑	174	↑	Universidade Anhembi Morumbi	BRA	203	10,84	0,27	0,28	14,78	2,96	60,1	0,49	0,00	0,00	1,16	0	39,9	203	0
471	↓	377	↓	175	↓	Faculdade de Medicina de Marilia	BRA	200	15,5	0,5	0,53	29	8	54,5	2	0,01	0,00	0	0	56,5	200	0
471	↓	377	↓	38	→	Universidad del Salvador	ARG	200	39,5	0,37	0,39	18	5,5	64,5	2	0,00	0,00	0,6	0	49	200	0
471	↓	377	↓	175	↓	Universidade Santa Cecilia	BRA	200	26,5	0,61	0,65	48	12,5	42	2,5	0,00	0,00	0	0	38	200	0
472	↓	378	↓	58	↓	Universidad del Mar, Mexico	MEX	198	25,25	0,43	0,44	21,72	1,52	50,51	0	0,00	0,00	0	0	37,37	198	0
473	↑	379	↑	51	↑	Universidad Catolica de Colombia	COL	197	26,9	0,27	0,28	8,63	2,03	75,63	1,52	0,00	0,00	0	0	49,75	180	2
473	↓	379	↓	59	→	Universidad de Ciencias y Artes de Chiapas	MEX	197	36,04	0,46	0,5	29,44	6,6	41,12	2,03	0,00	0,00	0	0	49,24	197	0
474	↓	380	↓	6	→	Universidad de Granma	CUB	194	71,13	0,17	0,19	9,79	2,58	50	1,03	0,00	0,00	0	0	77,32	194	0
474	↓	380	↓	39	↑	Universidad Nacional de Tres de Febrero	ARG	194	31,96	0,41	0,45	22,68	4,64	70,1	3,09	0,00	0,00	0	0	37,63	194	0
474	↑	380	↑	176	↑	Universidade Federal do Cariri	BRA	194	13,4	0,43	0,46	25,77	8,25	39,18	2,58	0,00	0,00	0	0	52,06	194	0
475	↓	381	↓	177	↓	Instituto de Ensino e Pesquisa	BRA	193	32,64	0,68	0,71	44,04	11,92	56,99	5,18	0,00	0,00	0,89	0	40,93	193	0
475	↓		37	→	Instituto Politecnico de Beja	PRT	193	41,97	0,91	0,94	38,86	12,44	56,48	5,7	0,00	0,01	2,17	0	31,09	193	0	
476	↓	382	↓	60	↑	Instituto Tecnologico de Ciudad Madero	MEX	191	22,51	0,47	0,51	26,18	4,71	57,59	2,09	0,00	0,00	1,08	0	25,13	191	0
477	↓	383	↓	19	↓	Facultad Latinoamericana de Ciencias Sociales, Ecuador	ECU	188	50	0,47	0,5	25	6,38	73,94	3,19	0,00	0,00	0	0	43,09	188	0
478	↓	384	↓	40	→	Universidad de San Andres	ARG	187	57,22	0,82	0,87	46,52	10,7	55,61	4,28	0,00	0,00	0	0	45,45	187	0

478	↓	384	↓	1	→	University of the Virgin Islands	VIR	187	88,77	0,75	0,79	63,64	12,3	31,02	3,21	0,00	0,00	0,56	0	50,27	187	0
479	↑	385	↑	178	↑	Faculdade de Medicina de Jundiai	BRA	186	25,27	0,62	0,66	33,33	6,99	48,92	4,3	0,00	0,00	1,11	0	54,84	186	0
479	↓	385	↓	178	↓	Instituto Federal de Educacao, Ciencia e Tecnologia Baiano	BRA	186	12,9	0,41	0,45	22,58	4,3	41,94	1,08	0,00	0,00	0	0	67,74	186	0
480	↓	386	↓	61	↓	Universidad Politecnica de Pachuca	MEX	184	39,67	0,81	0,85	32,07	12,5	33,15	2,72	0,00	0,00	0	21	29,35	184	0
480	↑	386	↑	20	↑	Universidad Tecnica de Machala	ECU	184	63,04	0,63	0,69	18,48	9,24	63,59	4,35	0,01	0,00	0	0	36,96	184	0
480	↓	386	↓	179	↓	Universidade de Araraquara	BRA	184	22,83	0,77	0,81	32,07	11,41	35,33	3,8	0,00	0,00	0,64	0	48,91	184	0
481	↑	387	↑	12	↑	Universidad Nacional de Trujillo	PER	183	55,74	0,52	0,53	30,6	8,2	45,36	2,73	0,00	0,00	0	0	60,11	183	0
481	↓	387	↓	2	→	Universidad Tecnologica de Panama	PAN	183	69,4	0,28	0,3	22,4	5,46	59,56	1,09	0,00	0,00	0,56	0	22,95	183	0
482	↓			70	→	Universidad a Distancia de Madrid	ESP	182	15,38	0,59	0,63	32,42	6,59	66,48	3,3	0,00	0,00	0	0	39,56	182	0
482	↑	388	↑	52	→	Universidad de Ciencias Aplicadas y Ambientales	COL	182	46,15	0,16	0,17	36,81	11,54	32,97	0	0,00	0,00	0	0	59,34	182	0
483	↓	389	↓	180	↓	Instituto Federal de Educacao, Ciencia e Tecnologia de Pernambuco	BRA	181	13,81	0,26	0,28	16,02	3,31	33,7	0,55	0,00	0,00	0	0	48,62	181	0
484	↓			38	↓	Instituto Politecnico de Santarem	PRT	179	37,99	0,52	0,56	28,49	10,06	46,37	2,79	0,00	0,00	0	1	58,1	179	0
485	↓	390	↓	181	↓	Centro Universitario Herminio Ometto	BRA	177	7,91	0,36	0,37	22,6	3,95	53,67	1,13	0,01	0,00	0,87	0	51,98	177	0
485	↓	390	↓	7	↑	Universidad de Camaguey	CUB	177	61,58	0,35	0,39	16,95	5,65	62,15	1,69	0,00	0,00	0,57	0	50,28	177	0
486	↓	391	↓	8	↓	Instituto Superior de Tecnologias y Ciencias Aplicadas	CUB	173	79,19	0,3	0,32	35,84	2,31	41,04	0,58	0,00	0,00	0	0	27,75	173	0
486	↓			71	→	Universidad Europea Miguel de Cervantes	ESP	173	42,2	0,39	0,42	42,2	6,36	37,57	1,16	0,00	0,00	0	3	37,57	173	0
487	↑	392	↑	53	↑	Universidad de La Amazonia	COL	172	30,81	0,06	0,07	13,37	2,91	68,02	0	0,01	0,00	0	0	76,74	172	0
488	↑	393	↑	13	↑	Universidad de Ingenieria y Tecnologia	PER	171	48,54	1,27	1,29	36,84	12,87	73,68	8,77	0,00	0,00	0	18	22,81	171	0
488	↓	393	↓	41	↑	Universidad de Palermo	ARG	171	98,25	0,54	0,58	25,15	12,87	69,59	5,26	0,00	0,00	0	0	25,15	171	0
489	↓	394	↓	182	↓	Centro Universitario Estadual da Zona Oeste	BRA	170	24,12	0,6	0,66	43,53	3,53	26,47	0,59	0,00	0,00	1,2	0	45,29	170	0
489	↓	394	↓	62	→	Universidad Autonoma de Guadalajara	MEX	170	26,47	0,33	0,36	25,88	2,94	29,41	1,18	0,00	0,00	0,61	1	43,53	170	0
490	↑	395	↑	54	↓	Universidad Autonoma de Manizales	COL	168	33,33	0,22	0,23	18,45	4,17	62,5	1,19	0,00	0,00	0	0	46,43	168	0
490	↓	395	↓	14	↓	Universidad de Piura	PER	168	52,38	0,43	0,45	30,36	2,98	66,67	0,6	0,00	0,00	0	4	26,79	168	0
491	↑	396	↑	21	↑	Universidad Tecnica Estatal de Quevedo	ECU	167	81,44	0,61	0,67	12,57	4,79	49,1	1,8	0,00	0,00	0	0	64,67	167	0
491	↑	396	↑	183	↑	Universidade Estadual do Parana	BRA	167	10,78	0,19	0,21	11,38	3,59	62,28	1,2	0,00	0,00	0,78	0	64,07	167	0
492	↑	397	↑	55	↑	Universidad Santiago de Cali	COL	166	57,83	0,45	0,44	39,76	12,65	48,8	3,61	0,00	0,00	0	0	53,61	166	0
493	↑	398	↑	56	↑	Universidad de Ibague	COL	165	57,58	0,61	0,66	32,12	7,27	66,06	4,24	0,00	0,00	1,27	0	40,61	165	0
494	↓	399	↓	184	↓	Faculdade Campo Limpo Paulista	BRA	164	9,15	0,6	0,6	16,46	6,71	45,73	2,44	0,00	0,00	0	0	14,63	164	0
495	↓	400	↓	9	↓	Universidad de las Ciencias Informaticas	CUB	163	60,12	0,43	0,47	15,95	4,29	65,03	1,84	0,00	0,00	0	0	30,06	163	0
495	↑	400	↑	22	↑	Universidad Laica Eloy Alfaro de Manabi	ECU	163	77,91	0,51	0,54	29,45	8,59	55,83	3,68	0,00	0,00	0	0	35,58	163	0
496	↓			39	→	Instituto Politecnico de Portalegre	PRT	162	45,06	0,9	0,96	39,51	16,67	50,62	7,41	0,00	0,00	0	0	37,65	162	0
496	↑	401	↑	57	↓	Universidad de Los Llanos	COL	162	42,59	0,45	0,44	20,37	6,79	56,17	1,85	0,00	0,00	0	0	48,77	162	0
497	↓	402	↓	185	↓	Centro Universitario Metodista IPA	BRA	161	11,18	0,41	0,43	26,71	3,11	42,24	1,24	0,00	0,00	0,64	0	52,8	161	0
498	↓	403	↓	10	→	Universidad de Holguin Oscar Lucero Moya	CUB	159	67,3	0,4	0,46	20,13	7,55	59,12	5,03	0,00	0,00	0	1	39,62	159	0
498	↑	403	↑	58	↓	Universidad de Manizales	COL	159	27,04	0,17	0,21	9,43	1,26	61,64	0	0,00	0,00	0	0	57,86	159	0
499	↑	404	↑	186	↑	Centro Universitario de Anapolis	BRA	158	29,11	0,33	0,34	21,52	5,06	43,04	1,27	0,00	0,00	0	0	64,56	116	1
499	↑	404	↑	23	↑	Universidad Tecnica del Norte	ECU	158	61,39	1,09	1,08	18,35	10,13	51,9	4,43	0,00	0,00	0,65	0	36,71	158	0
500	↑	405	↑	187	↑	Universidade Federal do Sul e Sudeste do Para	BRA	155	23,23	0,29	0,31	37,42	5,81	34,84	0,65	0,00	0,00	0	0	48,39	155	0
501	↑	406	↑	188	↑	Centro Universitario de Brasilia	BRA	154	22,73	0,39	0,41	15,58	3,25	59,09	1,95	0,00	0,00	0	0	64,94	131	2
501	↑	406	↑	15	↑	Universidad de Ciencias y Humanidades	PER	154	15,58	0,62	0,65	3,25	4,55	92,21	3,9	0,00	0,00	0	0	8,44	154	0
502	↑	407	↑	59	↑	Universidad de La Guajira	COL	153	29,41	0,24	0,25	8,5	1,96	54,25	0	0,00	0,00	0	0	51,63	153	0
502	↓	407	↓	189	↓	Universidade Metropolitana de Santos	BRA	153	22,22	0,44	0,45	24,18	2,61	61,44	1,96	0,00	0,00	0,71	0	63,4	153	0
503	↓	408	↓	190	↓	Faculdade de Ciencias Medicas de Minas Gerais	BRA	152	25	0,35	0,37	26,32	6,58	43,42	0,66	0,00	0,00	0	0	69,08	152	0
503	↓			72	→	Saint Louis University, Madrid	ESP	152	64,47	0,76	0,81	36,18	9,87	59,87	3,29	0,00	0,00	0	0	37,5	152	0
503	↓	408	↓	63	↑	Universidad Autonoma Benito Juarez de Oaxaca	MEX	152	31,58	0,31	0,33	29,61	5,92	36,18	1,32	0,00	0,00	0,68	0	41,45	152	0
504	↑	409	↑	60	↑	Corporacion Universitaria Minuto de Dios	COL	150	15,33	0,28	0,3	6	2	56	0,67	0,00	0,00	0	0	40	150	0
504	↓	409	↓	191	↓	Instituto Federal de Educacao, Ciencia e Tecnologia de Goias	BRA	150	9,33	0,23	0,24	21,33	3,33	47,33	0,67	0,00	0,00	0	0	54,67	150	0
504	↓	409	↓	64	↑	Instituto Tecnologico Superior de Irapuato	MEX	150	15,33	1,06	1,05	19,33	11,33	46	4,67	0,00	0,00	0	1	16	150	0
505	↑	410	↑	61	↑	Universidad EAN	COL	149	27,52	0,48	0,53	12,75	4,7	61,07	1,34	0,00	0,00	0	0	37,58	149	0
505	↓	410	↓	2	→	University of Technology, Jamaica	JAM	149	53,02	0,67	0,68	16,11	6,04	66,44	4,7	0,00	0,00	0,88	0	28,86	149	0

506	↑	411	↓	16	↓	Universidad Catolica de San Pablo	PER	148	47,3	0,43	0,43	13,51	2,03	61,49	0,68	0,00	0,00	0	1	16,89	148	0
506	↑	411	↑	16	→	Universidad Ricardo Palma	PER	148	27,03	0,34	0,38	15,54	4,05	39,19	0,68	0,00	0,00	0,7	0	70,95	148	0
507	↑			40	↑	Escola Superior de Enfermagem de Coimbra	PRT	147	52,38	0,55	0,61	24,49	6,8	41,5	2,72	0,00	0,00	0	0	65,31	147	0
507	↓	412	↓	192	↓	Instituto Federal de Educacao, Ciencia e Tecnologia Fluminense	BRA	147	16,33	0,32	0,34	27,89	5,44	42,86	0,68	0,00	0,00	0	0	52,38	147	0
507	↓	412	↓	192	↓	Universidade Metodista de Sao Paulo	BRA	147	19,05	0,16	0,16	21,09	3,4	44,9	0	0,00	0,00	0	0	48,98	147	0
508	↑	413	↑	24	↑	Universidad del Azuay	ECU	146	58,9	0,55	0,54	20,55	6,16	50,68	0,68	0,00	0,00	0	0	30,82	146	0
509	↓	414	↓	42	↑	Universidad Nacional del Noroeste de la Provincia de Buenos Aires	ARG	144	45,83	0,63	0,66	49,31	6,25	39,58	2,08	0,00	0,00	0,7	0	40,28	144	0
509	↑	414	↑	193	↑	Universidade Federal do Sul da Bahia	BRA	144	31,94	0,36	0,39	32,64	9,72	30,56	2,08	0,00	0,00	0	0	54,86	144	0
509	↓	414	↓	1	→	University of Trinidad and Tobago	TTO	144	62,5	0,28	0,28	13,89	4,86	62,5	0	0,00	0,00	0	0	32,64	144	0
510	↓	415	↓	65	→	Universidad del Valle de Mexico SRG	MEX	143	34,27	1,05	1,12	33,57	9,09	28,67	6,29	0,00	0,00	0,75	0	37,76	143	0
510	↓	415	↓	194	↓	Universidade Estadual de Ciencias da Saude de Alagoas	BRA	143	16,08	0,38	0,41	20,28	4,2	35,66	1,4	0,00	0,00	0	0	69,93	143	0
510	↑	415	↓	194	→	Universidade FUMEC	BRA	143	23,08	0,38	0,4	17,48	2,8	53,15	0,7	0,00	0,00	0	0	41,26	143	0
511	→	416	↓	62	↓	Escuela Colombiana de Ingenieria Julio Garavito	COL	142	41,55	0,37	0,31	7,75	3,52	66,2	2,82	0,00	0,00	0	0	33,1	142	0
511	↓	416	↓	195	↓	Instituto Federal de Educacao, Ciencia e Tecnologia do Sul de Minas Gerais	BRA	142	22,54	0,5	0,54	25,35	6,34	35,21	1,41	0,00	0,00	0	0	73,24	142	0
511	↓	416	↓	66	↓	Universidad del Papaloapan	MEX	142	21,83	0,33	0,36	19,72	0	38,03	0	0,00	0,00	0,72	0	31,69	142	0
511	↓	416	↓	62	↓	Universidad EIA	COL	142	62,68	0,28	0,3	26,06	9,15	50	0,7	0,00	0,00	0	0	26,06	142	0
511	↑	416	↑	25	→	Universidad Nacional de Loja	ECU	142	66,2	0,72	0,75	31,69	13,38	45,77	4,93	0,00	0,00	0	0	41,55	142	0
511	↑	416	↑	17	↑	Universidad San Ignacio de Loyola	PER	142	38,73	0,31	0,34	23,24	5,63	59,15	2,11	0,00	0,00	0	0	62,68	142	0
511	↑	416	↑	25	↓	Universidad Tecnologica Indoamerica	ECU	142	76,06	0,79	0,82	35,92	11,97	43,66	4,93	0,00	0,00	0,75	0	52,82	142	0
512	↓	417	↓	196	↓	Centro Universitario de Volta Redonda	BRA	139	17,99	0,35	0,37	15,83	1,44	43,88	0	0,00	0,00	0	0	38,85	139	0
512	↓	417	↓	196	↓	Universidade Tuiuti do Parana	BRA	139	12,95	0,3	0,31	10,79	1,44	61,87	0,72	0,00	0,00	0	0	71,22	139	0
513	→	418	↓	43	↑	Universidad Nacional de La Rioja	ARG	138	39,86	0,46	0,5	59,42	3,62	51,45	1,45	0,00	0,00	0	1	24,64	138	0
514	↓	419	↓	197	↓	Centro Universitario Nilton Lins	BRA	137	17,52	0,71	0,78	36,5	8,03	28,47	1,46	0,00	0,00	0	0	64,23	137	0
514	↑	419	↑	63	↑	Fundacion Universitaria Luis Amigo	COL	137	43,8	0,11	0,12	30,66	7,3	47,45	0	0,00	0,00	0	0	46,72	137	0
515	↓	420	↓	1	→	Ross University School of Medicine, Dominica	DMA	136	78,68	0,8	0,85	44,12	11,03	37,5	6,62	0,00	0,00	0,81	0	31,62	136	0
516	↓	421	↓	44	↑	Facultad Latinoamericana de Ciencias Sociales, Argentina	ARG	135	42,22	0,4	0,43	22,96	8,15	65,93	5,93	0,00	0,00	0	0	53,33	135	0
517	↓	422	↓	67	↓	Instituto Tecnologico de Durango	MEX	134	32,09	0,78	0,84	35,07	8,96	42,54	2,99	0,00	0,01	2,29	0	28,36	134	0
518	↓	423	↓	198	↓	Grupo Ibmecc Educacional	BRA	133	21,05	0,46	0,48	25,56	5,26	46,62	0,75	0,00	0,00	0	0	59,4	133	0
518	↓			73	→	IE Universidad, Segovia	ESP	133	65,41	1,08	1,16	54,89	18,05	56,39	6,77	0,00	0,00	0	0	27,82	133	0
518	↑	423	↑	26	↑	Universidad Estatal Peninsula de Santa Elena	ECU	133	77,44	0,72	0,72	24,06	6,02	46,62	2,26	0,00	0,00	0	0	28,57	133	0
518	↑			73	↑	Universidad Isabel I	ESP	133	34,59	0,45	0,48	39,1	9,77	32,33	2,26	0,00	0,00	0	0	45,11	133	0
519	↓	424	↓	199	↓	Centro Universitario Sao Camilo	BRA	131	12,98	0,23	0,24	16,79	0,76	41,22	0	0,00	0,00	0	0	64,89	107	1
519	↓	424	↓	45	↓	Universidad Abierta Interamericana	ARG	131	29,01	0,15	0,16	20,61	3,05	52,67	0	0,00	0,00	0	0	47,33	131	0
519	↑	424	↑	64	↑	Universidad del Sinu Elias Bechara Zainum	COL	131	54,2	0,31	0,33	21,37	6,87	41,22	0,76	0,00	0,00	0	0	43,51	131	0
520	↓	425	↓	200	↓	Centro Universitario Inga	BRA	129	31,78	0,23	0,23	36,43	8,53	36,43	0	0,00	0,00	1,01	0	70,54	129	0
520	↓	425	↓	4	→	Universidad Central del Caribe	PRI	129	71,32	0,52	0,54	72,87	10,85	40,31	0,78	0,00	0,01	2,33	0	72,87	129	0
520	↑	425	↑	46	↑	Universidad Nacional de Tierra del Fuego, Antartida e Islas del Atlantico Sur	ARG	129	48,84	0,49	0,51	51,94	10,85	34,88	1,55	0,00	0,00	0	0	36,43	129	0
520	↑	425	↑	18	→	Universidad Privada Antenor Orrego	PER	129	27,91	0,27	0,28	9,3	2,33	62,02	0	0,00	0,00	0	0	69,77	129	0
521	↑	426	↑	201	↑	FMU Education Group	BRA	128	15,63	0,22	0,25	18,75	2,34	35,16	0	0,00	0,00	0	0	53,91	128	0
522	↓	427	↓	47	→	Universidad Autonoma de Entre Rios	ARG	127	28,35	0,28	0,3	27,56	0	52,76	0	0,00	0,00	0	0	35,43	127	0
522	↓	427	↓	47	→	Universidad Nacional de Catamarca	ARG	127	30,71	0,47	0,51	38,58	8,66	52,76	2,36	0,00	0,00	0,91	0	32,28	127	0
523	↓	428	↓	202	↓	Universidade Catolica de Santos	BRA	125	22,4	0,3	0,31	27,2	1,6	45,6	0	0,00	0,00	0	0	61,6	125	0
523	↓	428	↓	202	↓	Universidade de Rio Verde	BRA	125	18,4	0,21	0,23	13,6	2,4	42,4	0	0,00	0,00	0,87	0	74,4	125	0
524	↓	429	↓	19	↓	Escuela de Administracion y Negocios para Graduados	PER	124	62,1	0,55	0,56	33,06	6,45	44,35	0,81	0,00	0,00	0	1	29,03	124	0
525	↓	430	↓	1	→	Anton de Kom University of Suriname	SUR	122	84,43	0,63	0,65	57,38	7,38	40,98	0,82	0,00	0,00	0	0	47,54	122	0
526	→	431	↓	65	↓	Fundacion Universitaria Sanitas	COL	121	19,83	0,06	0,06	13,22	0,83	44,63	0	0,00	0,00	0	0	58,68	121	0
526	↑	431	↑	48	↑	Instituto Sabato	ARG	121	42,15	0,36	0,37	58,68	5,79	54,55	0,83	0,00	0,00	0	0	28,1	121	0
527	↑	432	↑	27	↑	Universidad Internacional del Ecuador	ECU	120	47,5	1,6	1,58	24,17	21,67	49,17	10	0,00	0,00	0	0	40	120	0
528	↓	433	↓	203	↓	Universidade do Vale do Sapucaí	BRA	118	8,47	0,56	0,6	33,05	6,78	58,47	2,54	0,00	0,00	0	0	52,54	118	0
528	↑			41	↑	Universidade Lusofona do Porto	PRT	118	23,73	0,44	0,4	25,42	3,39	51,69	1,69	0,00	0,00	0	0	53,39	118	0

529	↓	434	↓	204	↓	Instituto Maua de Tecnologia	BRA	117	21,37	0,35	0,38	21,37	6,84	72,65	0	0,00	0,00	0	0	17,09	117	0
529	↓	434	↓	1	↔	Universidad Nacional Autonoma de Nicaragua, Leon	NIC	117	97,44	0,62	0,67	60,68	17,09	21,37	0,85	0,00	0,00	0,88	0	55,56	117	0
529	↑	434	↑	204	↑	Universidade da Amazonia	BRA	117	26,5	0,1	0,12	20,51	4,27	32,48	0	0,00	0,00	0	0	56,41	117	0
530	↓	435	↓	205	↓	Faculdade Evangelica do Parana	BRA	115	13,04	0,32	0,34	13,04	6,09	49,57	1,74	0,00	0,00	0	0	77,39	115	0
530	↓	435	↓	68	↓	Facultad Latinoamericana de Ciencias Sociales, Mexico	MEX	115	39,13	0,31	0,32	14,78	3,48	72,17	2,61	0,00	0,00	0	0	48,7	101	1
530	↓	435	↓	49	↓	Universidad Nacional de Lanus	ARG	115	32,17	0,38	0,4	16,52	1,74	61,74	0,87	0,00	0,00	0,94	0	56,52	93	1
531	↑	436	↑	20	↓	Universidad Nacional Federico Villarreal	PER	114	53,51	0,19	0,19	26,32	6,14	38,6	0	0,00	0,00	0	0	56,14	114	0
532	↓			42	↓	Instituto Piaget - Cooperativa para o Desenvolvimento Humano, Integral e Ecológico, CRI	PRT	113	23,89	0,74	0,76	34,51	11,5	46,02	5,31	0,00	0,00	1,02	0	33,63	113	0
532	↔	437	↓	69	↓	Instituto Tecnológico de Tuxtla Gutierrez	MEX	113	21,24	0,51	0,55	26,55	8,85	49,56	4,42	0,00	0,00	0	0	37,17	113	0
532	↓	437	↓	66	↓	Politecnico Colombiano Jaime Isaza Cadavid	COL	113	32,74	0,29	0,33	13,27	0,88	53,1	0,88	0,00	0,00	0,98	0	41,59	113	0
532	↓	437	↓	11	↔	Universidad de Pinar del Rio Hermanos Saiz Montes de Oca	CUB	113	68,14	0,24	0,28	18,58	3,54	46,02	0,88	0,00	0,00	0	1	60,18	113	0
532	↓	437	↓	66	↓	Universidad Pedagogica Nacional, Bogota	COL	113	33,63	0,26	0,28	12,39	2,65	70,8	0,88	0,00	0,00	0	0	65,49	113	0
533	↔	438	↓	39	↔	Universidad Academia de Humanismo Cristiano	CHL	112	29,46	0,36	0,4	19,64	4,46	75	3,57	0,00	0,00	0	0	73,21	112	0
533	↑	438	↑	67	↑	Universidad Central	COL	112	50,89	0,37	0,38	19,64	8,93	54,46	0,89	0,00	0,00	0,96	6	42,86	112	0
534	↓	439	↓	3	↔	Universidad Francisco Marroquin	GTM	111	70,27	0,17	0,18	45,95	10,81	46,85	0	0,00	0,00	0	0	41,44	111	0
534	↓	439	↓	8	↔	Universidad Nacional Experimental del Tachira	VEN	111	68,47	0,47	0,5	11,71	7,21	66,67	4,5	0,00	0,00	0	0	42,34	111	0
535	↑	440	↑	28	↑	Universidad Catolica de Cuenca	ECU	110	55,45	0,56	0,57	6,36	4,55	60	2,73	0,00	0,00	0,94	0	36,36	110	0
536	↑	441	↔	70	↓	Instituto Tecnológico de Tepic	MEX	109	33,94	0,65	0,69	43,12	11,93	62,39	3,67	0,00	0,00	2,02	0	32,11	109	0
536	↓	441	↓	1	↔	Universidad de El Salvador	SLV	109	77,98	0,79	0,83	41,28	4,59	45,87	2,75	0,00	0,00	0	0	42,2	109	0
537	↓	442	↓	206	↓	Escola Superior de Ciencias da Santa Casa de Misericordia de Vitoria	BRA	108	17,59	0,7	0,72	27,78	5,56	28,7	0,93	0,00	0,00	0	0	72,22	108	0
537	↓	442	↓	71	↓	Universidad Estatal de Sonora	MEX	108	28,7	0,56	0	23,15	4,63	29,63	1,85	0,00	0,00	0	0	43,52	108	0
537	↓			74	↔	Universidad Europea de Canarias	ESP	108	17,59	0,91	1,01	43,52	10,19	62,96	5,56	0,00	0,00	0	0	23,15	108	0
537	↑	442	↑	29	↑	Universidad Tecnica de Manabi	ECU	108	83,33	0,3	0,33	24,07	2,78	44,44	1,85	0,00	0,00	0	0	51,85	108	0
538	↓	443	↓	207	↑	Centro Universitario de Belo Horizonte	BRA	107	23,36	0,16	0,17	26,17	7,48	31,78	0	0,00	0,00	0	0	57,01	107	0
538	↓	443	↓	207	↓	Faculdade de Tecnologia de Sao Paulo	BRA	107	28,04	0,39	0,41	25,23	13,08	28,04	2,8	0,00	0,00	0	0	21,5	107	0
538	↓	443	↓	5	↔	INCAE Business School	CRI	107	74,77	0,78	0,73	68,22	15,89	57,94	6,54	0,00	0,00	0	0	24,3	107	0
538	↓	443	↓	68	↓	Universidad Popular del Cesar	COL	107	34,58	0,36	0,38	9,35	3,74	65,42	1,87	0,00	0,00	0	0	48,6	107	0
539	↓	444	↓	12	↔	Universidad de Matanzas Camilo Cienfuegos	CUB	106	69,81	0,25	0,27	32,08	8,49	40,57	0,94	0,00	0,00	0	2	45,28	106	0
539	↑	444	↑	30	↓	Universidad Regional Amazonica Ikiam	ECU	106	79,25	0,61	0,64	49,06	11,32	44,34	0,94	0,00	0,00	0	0	46,23	106	0
540	↓	445	↓	208	↔	Centro Universitario UniSociesc	BRA	105	18,1	0,12	0,12	8,57	0	61,9	0	0,00	0,00	1,89	0	20	105	0
540	↓	445	↓	208	↑	Escola Brasileira de Economia e Financas da Fundacao Getulio Vargas	BRA	105	43,81	0,49	0,51	57,14	7,62	64,76	4,76	0,00	0,00	0	0	53,33	105	0
540	↓	445	↓	13	↔	Instituto Superior de Ciencias Medicas de Villa Clara Dr. Serafin Ruiz de Zarate Ruiz	CUB	105	26,67	0,2	0,22	5,71	0	61,9	0	0,00	0,00	0	0	66,67	105	0
540	↑	445	↑	21	↑	Universidad Continental, Peru	PER	105	33,33	0,4	0,44	15,24	2,86	67,62	0,95	0,00	0,00	0	6	75,24	105	0
541	↓	446	↓	209	↓	Centro Universitario do Estado do Para	BRA	104	10,58	0,26	0,27	18,27	5,77	50,96	0	0,00	0,00	1,14	0	56,73	104	0
541	↓	446	↓	69	↓	Corporacion Universitaria Lasallista	COL	104	30,77	0,39	0,44	20,19	3,85	58,65	0,96	0,00	0,00	0	0	65,38	70	1
541	↓	446	↓	50	↓	Universidad de Belgrano	ARG	104	38,46	0,57	0,6	31,73	4,81	65,38	2,88	0,00	0,00	0	0	26,92	104	0
542	↑			75	↑	Universidad Europea del Atlantico	ESP	103	63,11	3,77	4,02	63,11	31,07	41,75	19,4	0,00	0,01	5,05	0	45,63	103	0
542	↔	447	↓	22	↓	Universidad Nacional de la Amazonia Peruana	PER	103	77,67	0,6	0,64	48,54	17,48	14,56	0,97	0,00	0,00	0	0	75,73	103	0
542	↑	447	↑	210	↑	Universidade Ibirapuera	BRA	103	38,83	0,81	0,82	52,43	12,62	49,51	5,83	0,00	0,00	0	0	33,01	103	0
543	↑			76	↑	CUNEF Universidad	ESP	102	35,29	1,27	0	55,88	23,53	55,88	14,7	0,00	0,00	0	0	33,33	102	0
544	↑	448	↑	51	↑	Instituto Universitario del Hospital Italiano de Buenos Aires	ARG	101	50,5	0,95	0,99	40,59	13,86	62,38	5,94	0,00	0,00	0	0	51,49	101	0
544	↓	448	↓	2	↔	Universidad Catolica Nuestra Senora de la Asuncion	PRY	101	68,32	0,58	0,58	14,85	3,96	50,5	0,99	0,00	0,00	1,11	0	20,79	101	0
544	↓	448	↓	211	↓	Universidade de Cruz Alta	BRA	101	6,93	0,32	0,34	25,74	2,97	51,49	0,99	0,00	0,00	1,04	0	63,37	101	0
544	↓	448	↓	211	↓	Universidade de Marilia	BRA	101	5,94	0,47	0,5	11,88	9,9	41,58	1,98	0,00	0,00	0	0	65,35	101	0
545	↓	449	↓	4	↔	Universidad de Montevideo	URY	100	53	0,59	0,6	35	8	68	4	0,00	0,00	0	0	40	100	0
545	↓	449	↓	212	↓	Universidade do Contestado	BRA	100	19	0,6	0,64	40	7	37	3	0,00	0,00	0	0	39	100	0
546	↓	450	↓	213	↓	Universidade Candido Mendes	BRA	99	19,19	0,3	0,33	12,12	3,03	43,43	2,02	0,00	0,00	0	0	53,54	99	1
547	↓	451	↓	214	↓	Centro Universitario Adventista de Sao Paulo	BRA	98	20,41	0,38	0,41	17,35	3,06	57,14	1,02	0,00	0,00	0	0	54,08	98	0
547	↓	451	↓	214	↓	Centro Universitario Serra dos Orgaos	BRA	98	16,33	0,44	0,5	27,55	3,06	44,9	1,02	0,00	0,00	0	0	53,06	98	0
547	↑	451	↔	52	↑	Universidad Nacional Arturo Jauretche	ARG	98	41,84	0,4	0,46	34,69	2,04	64,29	0	0,00	0,00	0	0	60,2	98	0

548	↓	452	↓	5	→	Universidad Interamericana de Puerto Rico	PRI	97	70,1	0,63	0,64	48,45	8,25	26,8	1,03	0,00	0,00	1,09	1	40,21	97	0
549	↓			77	↓	Escuela de Alta Dirección y Administración	ESP	96	56,25	1,31	1,4	57,29	29,17	36,46	7,29	0,00	0,00	0	0	35,42	96	0
550	↓	453	↓	215	↓	Centro Universitario Senac	BRA	95	18,95	0,12	0,12	14,74	1,05	37,89	0	0,00	0,00	0	0	41,05	95	0
550	↑	453	↑	23	↑	Universidad Privada del Norte	PER	95	35,79	0,76	0,81	22,11	5,26	73,68	3,16	0,00	0,00	0	7	65,26	95	0
550	↓			43	→	Universidade Autonoma de Lisboa	PRT	95	28,42	0,25	0,26	9,47	0	68,42	0	0,00	0,00	1,47	0	52,63	80	1
551	↓	454	↓	216	↑	Universidade Severino Sombra	BRA	94	18,09	0,17	0,18	28,72	2,13	35,11	0	0,00	0,00	0	0	65,96	94	0
552	↑	455	↑	72	↑	CETYS Universidad	MEX	93	37,63	0,42	0,48	26,88	3,23	43,01	1,08	0,00	0,00	0	0	21,51	93	0
553	↓	456	↓	14	→	Universidad de Ciego de Avila Maximo Gomez Baez	CUB	92	81,52	0,78	0,85	29,35	11,96	46,74	7,61	0,00	0,00	0	0	33,7	92	0
553	↑	456	↑	40	↑	Universidad de Las Americas, Chile	CHL	92	36,96	0,05	0,06	18,48	1,09	57,61	0	0,00	0,00	0	0	63,04	92	0
553	↑	456	↑	70	↑	Universidad Piloto de Colombia	COL	92	48,91	0,31	0,31	11,96	0	53,26	0	0,00	0,00	0	0	29,35	92	0
554	↓	457	↓	217	↓	Centro Universitario da Fundacao Educacional de Barretos	BRA	91	9,89	0,41	0,4	21,98	3,3	29,67	1,1	0,00	0,00	2,53	0	59,34	91	0
554	↑	457	↑	31	↑	Universidad Agraria del Ecuador	ECU	91	57,14	0,22	0,25	12,09	2,2	64,84	1,1	0,00	0,00	0	0	30,77	91	0
554	↓	457	↓	71	↓	Universidad ECCI	COL	91	46,15	0,37	0,36	8,79	3,3	47,25	1,1	0,00	0,00	1,14	0	28,57	91	0
554	↑	457	↑	31	↑	Universidad Estatal de Milagro	ECU	91	71,43	0,21	0,24	14,29	2,2	50,55	1,1	0,00	0,00	0	0	34,07	91	0
555	↑	458	↑	72	↑	Servicio Nacional de Aprendizaje	COL	90	32,22	0,13	0,14	14,44	3,33	41,11	0	0,00	0,00	0	0	41,11	90	0
556	↑	459	↑	32	↑	Universidad Tecnica de Cotopaxi	ECU	89	76,4	0,46	0,55	6,74	3,37	42,7	1,12	0,00	0,00	0	0	60,67	89	0
557	↓	460	↓	218	→	Instituto Federal de Educacao, Ciencia e Tecnologia Alagoas	BRA	88	12,5	0,16	0,17	22,73	3,41	30,68	0	0,00	0,00	0	0	46,59	88	0
557	↓			78	↓	Universidad Catolica de Avila	ESP	88	18,18	0,71	0,77	31,82	5,68	46,59	2,27	0,00	0,00	0	0	37,5	88	0
557	↓	460	↓	77	↓	Universidad Nacional Abierta y a Distancia	COL	88	30,68	0,38	0,42	11,36	3,41	54,55	2,27	0,00	0,00	0	0	59,09	88	0
557	↑	460	↑	41	↑	Universidad Tecnologica de Chile	CHL	88	35,23	0,25	0,26	20,45	3,41	35,23	0	0,00	0,00	0	0	48,86	88	0
558	↓	461	↓	219	↓	Centro Universitario UNA	BRA	87	28,74	0,13	0,14	19,54	8,05	47,13	0	0,00	0,00	0	0	54,02	87	0
558	↓	461	↓	219	↓	Instituto Federal de Educacao, Ciencia e Tecnologia de Piaui	BRA	87	11,49	0,26	0,28	13,79	2,3	52,87	1,15	0,00	0,00	1,28	0	39,08	87	0
559	↓	462	↓	1	→	American University of Antigua	ATG	86	90,7	0,38	0,4	22,09	9,3	50	1,16	0,00	0,00	1,18	0	55,81	86	0
559	↓	462	↓	220	↓	Centro Universitario Varzea Grande	BRA	86	13,95	0,51	0,53	34,88	3,49	33,72	0	0,00	0,00	0	0	56,98	86	0
559	↓	462	↓	3	↑	Universidad Autonoma Gabriel Rene Moreno	BOL	86	91,86	0,44	0,45	70,93	29,07	20,93	0	0,00	0,00	0	0	60,47	86	0
559	↓	462	↓	3	→	Universidad Catolica Boliviana San Pablo	BOL	86	84,88	0,37	0,42	39,53	10,47	27,91	0	0,00	0,00	0	0	43,02	86	0
560	↑	463	↑	221	↑	Centro Universitario Mauricio de Nassau	BRA	84	11,9	0,08	0,08	7,14	3,57	30,95	0	0,00	0,00	0	0	72,62	84	0
561	↑			79	↑	ESIC Universidad	ESP	83	31,33	0,6	0	36,14	9,64	50,6	4,82	0,00	0,00	0	0	37,35	83	0
561	↓	464	↓	53	↓	Universidad Nacional de Lomas de Zamora	ARG	83	28,92	0,23	0,26	20,48	2,41	55,42	1,2	0,00	0,00	0	0	51,81	83	0
561	↓	464	↓	73	↓	Universidad Pedagogica Nacional, Ciudad de Mexico	MEX	83	19,28	0,15	0,16	9,64	1,2	65,06	0	0,00	0,00	0	0	55,42	83	0
562	↑	465	↑	222	↑	Centro Universitario Christus	BRA	82	19,51	1,02	1,04	30,49	6,1	29,27	2,44	0,00	0,00	0	0	64,63	82	0
562	↓	465	↓	222	↓	Escola Superior de Propaganda e Marketing	BRA	82	21,95	0,32	0,32	18,29	4,88	58,54	2,44	0,00	0,00	0	0	46,34	81	1
562	↓	465	↓	15	→	Universidad de Cienfuegos Carlos Rafael Rodriguez	CUB	82	75,61	0,46	0,5	19,51	9,76	41,46	2,44	0,00	0,00	0	0	60,98	82	0
562	↓	465	↓	54	↓	Universidad de Moron	ARG	82	29,27	0,72	0,79	29,27	3,66	53,66	1,22	0,00	0,00	0	0	47,56	82	0
563	↓	466	↓	223	→	Centro Universitario Barao de Maua	BRA	81	17,28	0,08	0,08	32,1	2,47	24,69	0	0,00	0,00	0	0	67,9	81	0
563	↓	466	↓	2	→	Escuela Agricola Panamericana Zamorano	HND	81	87,65	0,61	0,62	60,49	8,64	14,81	0	0,00	0,00	0	0	50,62	81	0
563	↓	466	↓	1	↑	Pontificia Universidad Catolica Madre y Maestra	DOM	81	86,42	0,56	0,59	48,15	11,11	43,21	4,94	0,00	0,00	0	0	40,74	81	0
563	↑	466	↑	74	→	Tecnologico de Antioquia	COL	81	32,1	0,16	0,18	12,35	1,23	55,56	0	0,00	0,00	0	0	49,38	81	0
563	↓	466	↓	74	↓	Universidad Colegio Mayor de Cundinamarca	COL	81	74,07	0,66	0,7	59,26	25,93	28,4	1,23	0,00	0,00	2,67	0	54,32	81	0
563	↓	466	↓	24	↓	Universidad Nacional de Piura	PER	81	44,44	0,35	0,36	11,11	4,94	49,38	0	0,00	0,00	0	0	54,32	81	0
564	↓	467	↓	3	→	Universidad Autonoma de Chiriqui	PAN	79	86,08	0,67	0,7	25,32	10,13	43,04	2,53	0,00	0,00	1,27	0	46,84	79	0
564	↓	467	↓	25	↓	Universidad Catolica de Santa Maria	PER	79	45,57	0,27	0,25	21,52	1,27	49,37	0	0,00	0,00	0	5	56,96	79	0
565	↓	468	↓	224	↓	Centro Universitario Cesmac	BRA	78	14,1	0,5	0,51	15,38	5,13	46,15	2,56	0,00	0,00	0	0	66,67	78	0
565	↓	468	↓	2	↓	Universidad Autonoma de Santo Domingo	DOM	78	94,87	0,51	0,52	47,44	14,1	17,95	2,56	0,00	0,00	1,39	0	38,46	78	0
565	↓	468	↓	74	↓	Universidad Politecnica de Tulancingo	MEX	78	19,23	0,95	0,98	23,08	7,69	58,97	5,13	0,00	0,00	0	0	20,51	78	0
566	↓	469	↓	225	↑	Faculdade de Ciencias Medicas e da Saude de Juiz de Fora	BRA	77	33,77	0,14	0,15	44,16	16,88	32,47	0	0,00	0,00	0	0	63,64	77	0
566	↓	469	↓	1	→	St. James School of Medicine Bonaire	ANT	77	89,61	0,53	0,55	59,74	33,77	48,05	0	0,00	0,00	2,74	0	25,97	77	0
566	↓	469	↓	1	→	The College of The Bahamas	BHS	77	63,64	0,54	0,58	27,27	6,49	67,53	2,6	0,00	0,00	0	0	27,27	77	0
566	↓	469	↓	42	↓	Universidad Catolica Cardenal Raul Silva Henriquez	CHL	77	25,97	0,51	0,61	20,78	6,49	57,14	3,9	0,00	0,00	0	0	62,34	71	1
566	↑	469	↑	55	↑	Universidad Nacional de Villa Maria	ARG	77	40,26	0,97	1,07	40,26	14,29	51,95	7,79	0,00	0,00	0	0	45,45	77	0

567	↓	470	↓	226	↓	Fundacao Instituto Capixaba de Pesquisas em Contabilidade, Economia e Financas	BRA	76	28,95	0,34	0,34	17,11	3,95	64,47	0	0,00	0,00	0	0	51,32	76	0
567	↓	470	↓	75	↑	Instituto Tecnologico de Culiacan	MEX	76	25	0,72	0,77	21,05	7,89	53,95	3,95	0,00	0,00	0	0	31,58	76	0
567	↑	470	↑	26	→	Universidad de Lima	PER	76	34,21	0,39	0,42	27,63	9,21	64,47	5,26	0,00	0,00	0	21	48,68	76	0
567	↓			80	↓	Universidad Europea Valencia	ESP	76	19,74	1,05	1,06	35,53	14,47	59,21	9,21	0,00	0,00	1,75	0	50	76	0
568	↑	471	↑	75	↑	Universidad Metropolitana, Colombia	COL	75	34,67	0,28	0,25	13,33	8	50,67	0	0,00	0,00	0	0	72	75	0
569	↓			44	↑	Escola superior de Enfermagem do Porto	PRT	74	44,59	1,07	0,96	18,92	4,05	41,89	2,7	0,00	0,00	0	0	64,86	74	0
569	↓			44	→	Escola Universitaria Vasco da Gama	PRT	74	44,59	1,14	1,29	55,41	6,76	35,14	2,7	0,00	0,00	0	0	44,59	74	0
569	↓	472	↓	4	→	Universidad Galileo	GTM	74	75,68	0,9	0,92	5,41	8,11	72,97	4,05	0,00	0,00	0	0	21,62	74	0
569	↓	472	↓	227	↓	Universidade Catolica de Salvador	BRA	74	32,43	0,62	0,66	25,68	8,11	44,59	5,41	0,00	0,00	0	0	52,7	74	0
569	↓	472	↓	227	↓	Universidade Estadual do Amapa	BRA	74	9,46	0,34	0,38	21,62	5,41	32,43	0	0,00	0,00	1,37	0	71,62	74	0
570	↓	473	↓	228	↓	Escola Nacional de Ciencias Estatisticas	BRA	73	17,81	0,48	0,53	31,51	12,33	41,1	2,74	0,00	0,00	0	0	61,64	73	0
570	↑	473	↑	43	↑	Universidad de O'Higgins	CHL	73	76,71	0,48	0	61,64	9,59	31,51	2,74	0,00	0,00	0	0	50,68	73	0
570	↓	473	↓	43	↓	Universidad de Vina del Mar	CHL	73	30,14	0,06	0,07	16,44	4,11	43,84	0	0,00	0,00	0	0	63,01	73	0
570	↓	473	↓	27	↓	Universidad Nacional Pedro Ruiz Gallo	PER	73	28,77	0,31	0,31	12,33	6,85	46,58	0	0,00	0,00	1,37	0	53,42	73	0
571	↓	474	↓	229	↓	Instituto Federal de Educacao, Ciencia e Tecnologia Sul-Rio-Grandense	BRA	72	11,11	0,41	0,44	18,06	4,17	59,72	0	0,00	0,00	0	4	51,39	72	0
571	↑	474	↑	76	↑	Universidad de Boyaca	COL	72	22,22	0,06	0,07	15,28	2,78	61,11	0	0,00	0,00	0	0	62,5	72	0
571	↓	474	↓	76	↓	Universidad Politecnica de Aguascalientes	MEX	72	23,61	0,51	0,52	9,72	1,39	55,56	0	0,00	0,00	0	0	29,17	72	0
571	↓	474	↓	229	↑	Universidade de Itauna	BRA	72	22,22	0,41	0,42	26,39	2,78	37,5	1,39	0,00	0,00	0	0	63,89	72	0
572	↓			45	↑	Academia Militar	PRT	71	38,03	0,65	0,63	11,27	7,04	46,48	2,82	0,00	0,00	0	0	32,39	71	0
572	↓	475	↓	230	→	Centro Universitario Uninovafapi	BRA	71	19,72	0,26	0,29	19,72	1,41	40,85	0	0,00	0,00	0	0	61,97	71	0
572	↓	475	↓	77	↓	Instituto Tecnologico de Queretaro	MEX	71	15,49	0,44	0,51	19,72	4,23	42,25	1,41	0,00	0,00	1,54	0	33,8	71	0
572	↓	475	↓	56	↓	Universidad Nacional de La Matanza	ARG	71	26,76	0,16	0,16	11,27	1,41	76,06	0	0,00	0,00	1,56	0	42,25	71	0
572	↓	475	↓	28	↓	Universidad Nacional San Luis Gonzaga	PER	71	28,17	1,23	1,3	16,9	4,23	43,66	2,82	0,00	0,00	0	0	81,69	71	0
573	→	476	→	78	↑	Universidad Politecnica de Sinaloa	MEX	70	30	0,36	0,37	31,43	11,43	25,71	1,43	0,00	0,00	1,43	0	32,86	70	0
574	↓			46	↓	Universidade Atlantica	PRT	69	37,68	0,98	1,12	26,09	11,59	56,52	4,35	0,00	0,00	0	0	30,43	69	0
575	↓	477	↓	231	↓	Faculdade Pernambucana de Saude	BRA	68	14,71	0,36	0,39	27,94	1,47	44,12	1,47	0,00	0,00	0	0	67,65	68	0
575	↓	477	↓	231	↑	Instituto Federal de Educacao, Ciencia e Tecnologia do Maranhao	BRA	68	36,76	0,65	0,74	32,35	5,88	60,29	4,41	0,00	0,00	1,47	0	32,35	68	0
575	↓	477	↓	79	↓	Universidad Autonoma de Occidente	MEX	68	25	0,45	0,46	19,12	1,47	48,53	1,47	0,00	0,00	0	0	27,94	68	0
576	↓	478	↓	232	↓	Faculdades Unidas do Norte de Minas	BRA	67	16,42	0,21	0,22	13,43	4,48	43,28	0	0,00	0,00	0	0	67,16	67	0
576	↓	478	↓	16	→	Universidad Agraria de La Habana	CUB	67	68,66	0,22	0,22	26,87	1,49	38,81	1,49	0,00	0,00	0	0	56,72	67	0
576	↓	478	↓	80	↑	Universidad de la Sierra Sur	MEX	67	23,88	0,31	0,32	16,42	0	58,21	0	0,00	0,00	1,52	0	40,3	67	0
576	↑	478	↑	33	↑	Universidad Internacional SEK Ecuador	ECU	67	64,18	0,55	0,53	23,88	5,97	52,24	0	0,00	0,00	0	0	47,76	67	0
576	↓	478	↓	9	↑	Universidad Nacional Experimental de los Llanos Occidentales Ezequiel Zamora	VEN	67	80,6	0,44	0,46	28,36	17,91	41,79	1,49	0,00	0,00	0	0	47,76	67	0
576	↓	478	↓	232	↓	Universidade Gama Filho	BRA	67	26,87	0,57	0,56	19,4	2,99	46,27	1,49	0,00	0,00	0	0	59,7	67	0
577	↓	479	↓	29	→	Universidad Nacional del Altiplano	PER	66	56,06	0,32	0,35	16,67	4,55	33,33	0	0,00	0,00	1,54	0	63,64	66	0
577	↓	479	↓	10	↓	Universidad Nacional Experimental Francisco de Miranda	VEN	66	45,45	0,1	0,11	13,64	0	51,52	0	0,00	0,00	0	0	48,48	66	0
577	↓	479	↓	1	→	Universite des Antilles et de la Guyane, French Guiana	GUF	66	78,79	1,18	1,28	65,15	9,09	57,58	9,09	0,00	0,00	0	0	53,03	66	0
578	↓	480	↓	233	↓	Centro Universitario FIEO	BRA	65	27,69	0,4	0,41	36,92	9,23	35,38	1,54	0,00	0,00	0	0	64,62	65	0
578	↓	480	↓	233	↓	Universidade do Planalto Catarinense	BRA	65	4,62	0,14	0,15	13,85	1,54	50,77	0	0,00	0,00	0	0	46,15	65	0
579	↑	481	↑	77	↑	Fundacion Universitaria Tecnologico Comfenalco	COL	64	46,88	0,66	0,66	15,63	4,69	60,94	3,13	0,00	0,00	0	0	28,13	64	0
579	↓	481	↓	57	↓	Universidad Argentina de la Empresa	ARG	64	29,69	0,28	0,29	23,44	1,56	54,69	0	0,00	0,00	0	0	34,38	64	0
579	↓	481	↓	81	↓	Universidad Politecnica de Puebla	MEX	64	15,63	0,21	0,24	10,94	9,38	43,75	1,56	0,00	0,00	1,67	0	17,19	64	0
579	↓	481	↓	77	↓	Universidad Tecnologica del Choco Diego Luis Cordoba	COL	64	48,44	0,23	0,24	35,94	7,81	39,06	0	0,00	0,00	0	0	51,56	64	0
579	↓	481	↓	1	→	University of Guyana	GUY	64	53,13	0,48	0,48	37,5	4,69	70,31	1,56	0,00	0,00	1,82	0	43,75	64	0
580	↓	482	↓	234	↓	Centro Universitario de Joao Pessoa	BRA	63	22,22	0,13	0,14	14,29	6,35	39,68	0	0,00	0,00	0	0	46,03	63	0
580	↑	482	↑	78	↑	Corporacion Universitaria Rafael Nunez	COL	63	31,75	0,2	0,22	6,35	1,59	39,68	0	0,00	0,00	0	0	66,67	63	0
580	↑	482	↑	82	↑	Universidad De La Salle Bajio	MEX	63	41,27	0,12	0,11	33,33	7,94	36,51	0	0,00	0,00	0	0	50,79	63	0
580	↓	482	↓	82	↓	Universidad Tecnologica de Tulancingo	MEX	63	15,87	0,23	0,27	15,87	1,59	44,44	0	0,00	0,00	1,72	0	12,7	63	0
580	↓	482	↓	1	→	Universite d'Etat d'Haiti	HTI	63	93,65	0,74	0,76	47,62	4,76	38,1	3,17	0,00	0,00	1,72	0	31,75	63	0
581	↑			81	↑	Centro Superior de Estudios Universitarios La Salle, Madrid	ESP	62	19,35	0,58	0,59	38,71	4,84	62,9	3,23	0,00	0,00	0	0	48,39	62	0

581	↓	483	↓	235	↓	Centro Universitario da Grande Dourados	BRA	62	14,52	0,21	0,22	29,03	1,61	37,1	0	0,00	0,00	0	0	59,68	62	0
581	↓	483	↓	235	↓	Centro Universitario de Patos de Minas	BRA	62	11,29	0,26	0,27	40,32	4,84	38,71	0	0,00	0,00	0	0	50	62	0
581	↓	483	↓	11	→	Universidad Catolica Andres Bello	VEN	62	46,77	0,19	0,2	12,9	4,84	62,9	0	0,00	0,00	0	0	50	62	0
581	↓	483	↓	83	↓	Universidad Politecnica del Valle de Mexico	MEX	62	19,35	0	0	12,9	3,23	43,55	0	0,00	0,00	0	0	14,52	62	0
581	↓	483	↓	235	↓	Universidade Castelo Branco	BRA	62	30,65	0,08	0,08	22,58	3,23	25,81	0	0,00	0,00	0	0	59,68	62	0
582	↓	484	↓	79	↓	Fundacion Universitaria Los Libertadores	COL	61	29,51	0,38	0,38	4,92	6,56	77,05	3,28	0,00	0,00	0	0	49,18	61	0
582	↓			82	↓	Universitat Abat Oliba CEU	ESP	61	16,39	0,21	0,24	27,87	3,28	77,05	3,28	0,00	0,00	0	0	26,23	61	0
583	↓	485	↓	12	↓	Universidad Nacional Experimental Politecnica Antonio Jose de Sucre	VEN	60	71,67	0,25	0,44	11,67	1,67	35	0	0,00	0,00	0	0	40	60	0
584	↓	486	↓	236	↓	Centro Paula Souza	BRA	59	6,78	0,18	0,2	11,86	1,69	57,63	0	0,00	0,00	0	0	40,68	59	0
584	↓	486	↓	236	↓	Centro Universitario Central Paulista	BRA	59	18,64	0,19	0,21	52,54	3,39	13,56	0	0,00	0,00	1,82	0	52,54	59	0
584	↑			47	↑	United Nations University	PRT	59	32,2	0,5	0,47	8,47	8,47	54,24	5,08	0,00	0,00	0	0	11,86	59	0
584	↓	486	↓	6	→	Universidad Estatal a Distancia	CRI	59	62,71	0,6	0,62	32,2	8,47	49,15	3,39	0,00	0,00	0	0	67,8	59	0
584	↑	486	↑	2	→	Universite de Guyane	GUF	59	84,75	0,79	0,83	71,19	15,25	57,63	3,39	0,00	0,00	0	0	57,63	59	0
585	↓	487	↓	237	↓	Centro Universitario da Fundacao de Ensino Octavio Bastos	BRA	58	15,52	0,27	0,29	44,83	5,17	17,24	0	0,00	0,00	0	0	25,86	58	0
586	↑			83	↑	Centro Universitario Villanueva	ESP	57	12,28	0,17	0,18	5,26	0	59,65	0	0,00	0,00	0	0	66,67	57	0
586	↓	488	↓	84	↑	Universidad Marista de Merida	MEX	57	47,37	0,32	0,35	36,84	1,75	49,12	0	0,00	0,00	0	0	33,33	57	0
586	↓	488	↓	2	→	Universidad Nacional Autonoma de Nicaragua, Managua	NIC	57	91,23	0,4	0,42	45,61	7,02	29,82	1,75	0,00	0,00	0	0	36,84	57	0
586	↓	488	↓	238	↓	Universidade Estadual de Roraima	BRA	57	22,81	0,15	0,17	14,04	1,75	36,84	0	0,00	0,00	0	0	70,18	57	0
586	↓	488	↓	238	↓	Universidade Presidente Antonio Carlos	BRA	57	15,79	0,44	0,47	24,56	1,75	29,82	1,75	0,00	0,00	0	0	64,91	57	0
587	↓	489	↓	85	↑	Instituto Tecnologico de Roque	MEX	55	29,09	0,23	0,24	23,64	0	30,91	0	0,00	0,00	0	0	40	55	0
587	↓	489	↓	3	→	Instituto Tecnologico de Santo Domingo	DOM	55	89,09	0,45	0,49	38,18	3,64	34,55	0	0,00	0,00	0	0	43,64	55	0
587	↓	489	↓	2	→	Saba University School of Medicine, Netherlands-Antilles	ANT	55	98,18	0,94	0,96	30,91	23,64	23,64	5,45	0,00	0,00	0	0	40	55	0
587	↓	489	↓	80	↑	Universidad Mariana	COL	55	41,82	0,26	0,28	27,27	7,27	45,45	1,82	0,00	0,00	0	0	52,73	55	0
587	↓	489	↓	58	↓	Universidad Nacional del Chaco Austral	ARG	55	12,73	0,64	0,71	38,18	1,82	60	0	0,00	0,00	0	0	23,64	55	0
587	↓	489	↓	85	↑	Universidad Politecnica de Tlaxcala	MEX	55	12,73	0,5	0,55	16,36	5,45	20	0	0,00	0,00	0	0	41,82	55	0
588	↓	490	↓	17	↑	Instituto Superior de Ciencias Medicas de Camaguey Carlos J. Finlay	CUB	54	12,96	0,04	0,04	0	0	59,26	0	0,00	0,00	0	0	64,81	54	0
588	↓	490	↓	59	↓	Universidad de las Fraternidades de Agrupaciones Santo Tomas de Aquino	ARG	54	25,93	0,14	0,16	35,19	12,96	24,07	0	0,00	0,00	0	0	18,52	54	0
588	↓	490	↓	86	↓	Universidad del Istmo	MEX	54	11,11	0,35	0,37	35,19	16,67	37,04	1,85	0,00	0,00	0	0	27,78	54	0
588	↓	490	↓	86	↓	Universidad Politecnica de Victoria	MEX	54	22,22	0,46	0,47	22,22	5,56	53,7	1,85	0,00	0,00	0	0	24,07	54	0
589	↓	491	↓	239	↓	Faculdade de Tecnologia e Ciencias de Salvador	BRA	53	28,3	0,58	0,6	33,96	9,43	43,4	3,77	0,00	0,00	0	0	73,58	53	0
589	↓	491	↓	60	↓	Universidad Nacional de Chilecito	ARG	53	35,85	0,85	0,9	37,74	11,32	41,51	3,77	0,00	0,00	1,89	0	35,85	53	0
589	↑	491	↑	3	→	Universidad Tecnologica Centroamericana SRG	HND	53	71,7	0,47	0,51	16,98	5,66	60,38	1,89	0,00	0,00	0	0	30,19	53	0
590	↓	492	↓	87	↓	Escuela Militar de Graduados de Sanidad	MEX	52	7,69	0,31	0,32	15,38	1,92	51,92	1,92	0,00	0,00	1,96	0	40,38	52	0
590	↓	492	↓	81	↓	Fundacion Universitaria de Popayan	COL	52	32,69	0,54	0,55	7,69	1,92	46,15	0	0,00	0,00	0	0	26,92	52	0
590	↓	492	↓	18	↑	Universidad de Sancti Spiritus Jose Marti Perez	CUB	52	69,23	0,57	0,62	25	9,62	53,85	7,69	0,00	0,00	0	0	50	52	0
590	↓	492	↓	13	↓	Universidad Pedagogica Experimental Libertador	VEN	52	38,46	0,03	0,03	9,62	0	71,15	0	0,00	0,00	0	0	46,15	52	0
590	↓	492	↓	87	↑	Universidad Tecnologica de Mexico SRG	MEX	52	11,54	0,24	0,25	15,38	0	46,15	0	0,00	0,00	0	0	38,46	52	0
591	↓	493	↓	240	↓	Centro Universitario Fundacao Assis Gurgacz	BRA	51	5,88	0,24	0,26	15,69	0	52,94	0	0,00	0,00	0	0	76,47	51	0
591	↓	493	↓	240	↓	Centro Universitario Lusiada	BRA	51	13,73	0,29	0,31	15,69	3,92	41,18	0	0,00	0,00	0	0	74,51	51	0
591	↓	493	↓	88	↓	Instituto Tecnologico de Chihuahua	MEX	51	7,84	0,52	0,51	29,41	3,92	84,31	3,92	0,00	0,00	0	0	3,92	51	0
591	↓	493	↓	82	→	Universidad Catolica de Manizales	COL	51	19,61	0,1	0,12	19,61	0	64,71	0	0,00	0,00	0	0	62,75	51	0
591	↓	493	↓	19	↓	Universidad de Ciencias Medicas De Holguin Mariana Grajales Coello	CUB	51	7,84	0,19	0,2	5,88	0	72,55	0	0,00	0,00	0	0	58,82	51	0
591	↓	493	↓	88	↓	Universidad Politecnica del Estado de Morelos	MEX	51	7,84	0,19	0,19	23,53	5,88	33,33	0	0,00	0,00	1,96	0	27,45	51	0
592	↓	494	↓	89	↑	Instituto Tecnologico de Hermosillo	MEX	50	20	0,99	0,96	12	4	48	2	0,00	0,00	0	0	30	50	0
592	↓	494	↓	89	→	Instituto Tecnologico de Tuxtepec	MEX	50	16	0,49	0,53	30	2	52	2	0,00	0,00	0	0	38	50	0
592	↓	494	↓	34	↑	Universidad Andina Simon Bolivar, Ecuador	ECU	50	52	0,51	0,53	34	8	66	4	0,00	0,00	0	0	50	50	0
592	↓	494	↓	61	↑	Universidad Siglo 21	ARG	50	54	0,2	0,21	32	6	56	0	0,00	0,00	0	0	42	50	0
592	↓	494	↓	241	↓	Universidade Municipal de Sao Caetano do Sul	BRA	50	12	0,13	0,12	2	0	64	0	0,00	0,00	0	0	64	50	0
593	↓	495	↓	83	↑	Colegio Mayor de Antioquia	COL	49	51,02	0,94	0,91	30,61	16,33	30,61	2,04	0,00	0,00	2,17	0	46,94	49	0
593	↓	495	↓	242	↓	Faculdade de Medicina de Petropolis - Faculdade Arthur Sa Earp Neto	BRA	49	14,29	0,39	0,4	34,69	4,08	30,61	2,04	0,00	0,00	2,13	0	75,51	49	0

593	↓	495	↓	90	↓	Instituto Tecnologico de Zacatepec	MEX	49	18,37	0,38	0,43	32,65	2,04	16,33	0	0,00	0,00	0	0	26,53	49	0
593	↓	495	↓	90	↑	Universidad Cristobal Colon	MEX	49	20,41	0,34	0,36	2,04	2,04	69,39	2,04	0,00	0,00	0	0	63,27	49	0
594	↓	496	↓	243	↓	Centro Universitario de Lavras	BRA	48	14,58	0,13	0,14	16,67	0	22,92	0	0,00	0,00	0	0	58,33	48	0
594	↓	496	↓	243	↓	Centro Universitario Doutor Leao Sampaio	BRA	48	14,58	0,61	0	20,83	8,33	33,33	2,08	0,00	0,00	0	0	50	48	0
594	↓	496	↓	91	↓	El Colegio de Sonora	MEX	48	50	0,28	0,29	35,42	8,33	52,08	2,08	0,00	0,00	0	0	68,75	48	0
594	→	496	↑	44	↑	Universidad Adventista de Chile	CHL	48	41,67	0,97	1,02	14,58	2,08	12,5	2,08	0,00	0,00	0	0	60,42	48	0
594	↑	496	↑	30	↑	Universidad Cesar Vallejo	PER	48	29,17	0,47	0,47	6,25	2,08	31,25	2,08	0,00	0,00	0	1	62,5	48	0
595	↓	497	↓	84	↑	Corporacion Universitaria Remington	COL	47	14,89	0,22	0,24	19,15	2,13	61,7	2,13	0,00	0,00	0	0	57,45	47	0
595	↓	497	↓	45	↓	Instituto de Filosofia y Ciencias de la Complejidad	CHL	47	76,6	0,88	0,96	53,19	19,15	51,06	6,38	0,00	0,00	0	0	53,19	47	0
595	↓			48	→	Instituto Superior Miguel Torga	PRT	47	19,15	0,72	0,79	23,4	8,51	61,7	4,26	0,00	0,00	0	0	76,6	47	0
595	↓			84	↓	Universidad Internacional de Andalucia	ESP	47	44,68	1,31	1,46	46,81	19,15	74,47	14,9	0,00	0,00	0	0	29,79	47	0
595	↓	497	↓	62	↑	Universidad Juan Agustin Maza	ARG	47	29,79	0,52	0,55	38,3	4,26	65,96	2,13	0,00	0,00	0	0	31,91	47	0
595	↓	497	↓	14	↑	Universidad Rafael Bellosso Chacin	VEN	47	74,47	0,2	0,21	0	0	40,43	0	0,00	0,00	0	0	25,53	47	0
595	↓	497	↓	1	→	Universite des Antilles et de la Guyane, Martinique	MTQ	47	72,34	0,73	0,76	29,79	10,64	44,68	2,13	0,00	0,00	0	0	36,17	47	0
596	↓	498	↓	85	↓	Institucion Universitaria Salazar y Herrera	COL	46	32,61	0,77	0,81	6,52	4,35	67,39	4,35	0,00	0,00	3,23	0	13,04	46	0
596	↓	498	↓	92	↑	Instituto Tecnologico de Torreon	MEX	46	15,22	0,26	0,27	15,22	0	28,26	0	0,00	0,00	0	0	47,83	46	0
596	↓	498	↓	92	↑	Tecnologico de Estudios Superiores de Coacalco	MEX	46	8,7	0,11	0,12	28,26	2,17	30,43	0	0,00	0,00	0	0	21,74	46	0
596	↑	498	↑	35	↑	Universidad Estatal de Bolivar	ECU	46	60,87	0,71	0,27	17,39	6,52	43,48	0	0,00	0,00	0	0	63,04	46	0
596	↓			85	↓	Universidad Internacional Valenciana	ESP	46	45,65	1,3	1,42	43,48	6,52	36,96	2,17	0,00	0,00	0	0	45,65	46	0
596	↓	498	↓	63	→	Universidad Nacional de Formosa	ARG	46	52,17	0,34	0,36	50	23,91	39,13	4,35	0,00	0,00	2,27	0	63,04	46	0
596	↓	498	↓	92	↓	Universidad Politecnica de Guanajuato	MEX	46	10,87	0,96	1,03	36,96	10,87	39,13	6,52	0,00	0,00	2,33	0	30,43	46	0
597	↓	499	↓	244	↓	Centro Universitario Filadelfia	BRA	45	4,44	0,03	0,03	4,44	0	15,56	0	0,00	0,00	2,63	0	73,33	45	0
597	↓	499	↓	15	↓	Universidad Metropolitana, Venezuela	VEN	45	37,78	0,2	0,23	31,11	2,22	48,89	0	0,00	0,00	0	0	20	45	0
597	↓	499	↓	1	→	Xavier University School of Medicine, Aruba	ABW	45	68,89	0,18	0,2	22,22	0	51,11	0	0,00	0,00	0	0	53,33	45	0
598	↓	500	↓	245	↓	Centro Universitario de Rio Preto	BRA	44	15,91	0,1	0,1	18,18	2,27	25	0	0,00	0,00	0	0	81,82	44	0
598	↓	500	↓	245	↓	Centro Universitario Newton Paiva	BRA	44	18,18	0,35	0,36	31,82	2,27	38,64	2,27	0,00	0,00	0	0	54,55	44	0
598	↑	500	↑	86	↑	Corporacion Universitaria Americana	COL	44	29,55	0,23	0,28	0	2,27	70,45	2,27	0,00	0,00	0	0	36,36	44	0
598	↓	500	↓	36	↑	Instituto de Altos Estudios Nacionales	ECU	44	61,36	0,55	0,59	43,18	13,64	63,64	4,55	0,00	0,00	0	0	40,91	44	0
598	↓	500	↓	86	↑	Universidad Catolica de Oriente	COL	44	59,09	0,32	0,34	22,73	4,55	47,73	0	0,00	0,00	0	0	47,73	44	0
598	↓	500	↓	2	→	Universidad Centroamericana Jose Simeon Canas	SLV	44	77,27	0,06	0,06	38,64	4,55	43,18	0	0,00	0,00	0	0	31,82	44	0
598	↑	500	↑	36	↑	Universidad Tecnologica ECOTEC	ECU	44	31,82	0,02	0,02	0	0	63,64	0	0,00	0,00	0	0	4,55	44	0
599	↓			49	→	Escola Superior Nautica Infante D Henrique	PRT	43	37,21	0,54	0,6	53,49	2,33	34,88	0	0,00	0,00	0	0	20,93	43	0
599	↓	501	↓	246	↑	Faculdade Pitagoras	BRA	43	23,26	0,07	0,08	18,6	2,33	34,88	0	0,00	0,00	0	0	74,42	43	0
599	↓	501	→	87	↑	Institucion Universitaria Pascual Bravo	COL	43	34,88	0,47	0,5	11,63	4,65	58,14	2,33	0,00	0,00	0	0	18,6	43	0
599	↓	501	↓	64	↓	Universidad de Mendoza	ARG	43	62,79	1,44	1,49	37,21	13,95	39,53	6,98	0,00	0,00	0	0	39,53	43	0
599	↓	501	↓	46	↓	Universidad Gabriela Mistral	CHL	43	18,6	0,32	0,35	11,63	2,33	48,84	0	0,00	0,00	0	0	76,74	43	0
599	↓	501	↓	93	↓	Universidad Tecnologica de Queretaro	MEX	43	32,56	0,29	0,3	13,95	0	30,23	0	0,00	0,00	0	0	30,23	43	0
600	↓			50	→	Escola Superior de Enfermagem de Lisboa	PRT	42	33,33	0,22	0,26	14,29	2,38	42,86	0	0,00	0,00	0	0	54,76	42	0
600	↓	502	↓	88	↓	Fundacion Universitaria del Area Andina, Bogota	COL	42	23,81	0,29	0,32	14,29	4,76	42,86	2,38	0,00	0,00	0	0	66,67	42	0
600	↓	502	↓	65	↑	Instituto Universitario de Ciencias Biomedicas de Cordoba	ARG	42	19,05	0,11	0,12	28,57	4,76	57,14	0	0,00	0,00	0	0	50	42	0
600	↓	502	↓	94	↓	Universidad Tecnologica de Puebla	MEX	42	9,52	0,3	0,32	11,9	14,29	45,24	0	0,00	0,00	0	0	23,81	42	0
601	↓	503	↓	89	↑	Corporacion Universitaria del Caribe	COL	41	21,95	0,02	0,03	9,76	9,76	46,34	0	0,00	0,00	0	0	39,02	41	0
601	↓	503	↓	89	↓	Fundacion Universitaria San Martin	COL	41	39,02	0,05	0,05	4,88	2,44	39,02	0	0,00	0,00	0	0	80,49	41	0
601	↓	503	↓	95	↑	Instituto Tecnologico de Nuevo Leon	MEX	41	24,39	0,44	0,45	17,07	2,44	31,71	0	0,00	0,00	0	0	29,27	41	0
601	↓	503	↓	3	↑	Universidad Nacional de Ingenieria, Nicaragua	NIC	41	43,9	0,65	0,66	7,32	2,44	73,17	2,44	0,00	0,00	2,56	0	17,07	41	0
602	↓	504	↓	90	↓	Politecnico Grancolombiano	COL	40	25	0,07	0,08	5	0	55	0	0,00	0,00	0	0	25	40	0
602	↓			86	↓	Universidad Eclesiastica San Damaso	ESP	40	0	0,53	0,56	7,5	2,5	97,5	2,5	0,00	0,00	0	0	7,5	33	1
602	↓	504	↓	90	→	Universidad La Gran Colombia	COL	40	30	0,19	0,19	10	2,5	72,5	2,5	0,00	0,00	0	0	45	40	0
602	↓	504	↓	247	↑	Universidade Catolica de Petropolis	BRA	40	25	0,12	0,12	12,5	2,5	50	0	0,00	0,00	0	0	52,5	40	0
602	↓	504	↓	247	↓	Universidade da Regiao da Campanha	BRA	40	17,5	0,16	0,17	27,5	0	20	0	0,00	0,00	0	0	45	40	0

602	↓	504	↓	7	→	University for Peace	CRI	40	60	1,13	1,19	27,5	10	70	5	0,00	0,00	0	0	22,5	40	0
603	↑	505	↑	248	↑	Centro Universitario Tabosa de Almeida	BRA	39	2,56	0,16	0,1	12,82	0	53,85	0	0,00	0,00	0	0	51,28	39	0
603	↓	505	↓	248	↓	Escola de Educacao Fisica do Exercicio	BRA	39	35,9	0,17	0,18	17,95	2,56	43,59	0	0,00	0,00	0	0	64,1	39	0
603	↓	505	↓	248	↓	Faculdade Ilapeo	BRA	39	15,38	0,57	0,57	41,03	12,82	48,72	2,56	0,00	0,00	0	0	30,77	39	0
603	↓	505	↓	96	↓	Instituto Tecnologico de Apizaco	MEX	39	15,38	0,44	0,46	17,95	17,95	33,33	2,56	0,00	0,00	2,56	0	20,51	39	0
603	↓	505	↓	96	↓	Instituto Tecnologico de Oaxaca	MEX	39	30,77	0,31	0,34	41,03	5,13	35,9	0	0,00	0,00	0	0	35,9	39	0
603	↓	505	↓	96	↓	Universidad Iberoamericana Puebla	MEX	39	35,9	0,31	0,35	10,26	2,56	53,85	2,56	0,00	0,00	0	0	43,59	39	0
603	↓	505	↓	31	↑	Universidad Nacional del Centro del Peru	PER	39	25,64	0,05	0,06	15,38	0	71,79	0	0,00	0,00	0	0	69,23	39	0
603	↓	505	↓	96	↓	Universidad Politecnica de Chiapas	MEX	39	25,64	0,34	0,37	28,21	0	30,77	0	0,00	0,00	0	0	38,46	39	0
603	↓	505	↓	248	↓	Universidade Braz Cubas	BRA	39	20,51	0,4	0,39	25,64	2,56	30,77	0	0,00	0,00	0	0	43,59	39	0
603	↓	505	↓	248	↓	Universidade Vale do Rio Verde	BRA	39	10,26	0,78	0,76	41,03	10,26	33,33	5,13	0,00	0,00	0	0	61,54	39	0
604	↓	506	↓	91	→	Colegio de Estudios Superiores de Administracion	COL	38	42,11	0,28	0,3	36,84	7,89	68,42	2,63	0,00	0,00	0	0	47,37	38	0
604	↓	506	↓	97	↓	El Colegio Mexiquense AC	MEX	38	18,42	0,04	0,04	5,26	0	81,58	0	0,00	0,00	0	0	47,37	38	0
604	↓	506	↓	91	↑	Fundacion Universitaria Autonoma de Las Americas	COL	38	21,05	0,25	0,28	15,79	2,63	50	0	0,00	0,00	0	0	63,16	38	0
604	↓	506	↓	16	↓	Instituto de Estudios Superiores de Administracion	VEN	38	86,84	0,42	0,44	21,05	10,53	55,26	2,63	0,00	0,00	0	0	50	38	0
604	↓	506	↓	20	↓	Instituto Superior de Ciencias Medicas de Santiago de Cuba	CUB	38	50	0,28	0,28	15,79	5,26	44,74	0	0,00	0,00	0	0	63,16	38	0
604	↓	506	↓	32	↓	Universidad Catolica Santo Toribio de Mogrovejo	PER	38	31,58	0,02	0,02	7,89	0	71,05	0	0,00	0,00	0	0	63,16	38	0
604	↓	506	↓	4	→	Universidad Iberoamericana, Dominican Republic	DOM	38	81,58	0,72	0,76	36,84	7,89	39,47	5,26	0,00	0,00	3,23	0	44,74	38	0
604	↓	506	↓	32	→	Universidad Nacional Micaela Bastidas de Apurimac	PER	38	23,68	0,24	0,27	15,79	2,63	63,16	0	0,00	0,00	0	0	52,63	38	0
605	↓	507	↓	249	↑	Centro Universitario de Patos	BRA	37	16,22	0,07	0,07	13,51	0	16,22	0	0,00	0,00	0	0	56,76	37	0
605	↓	507	↓	98	↓	Universidad de la Sierra Juarez	MEX	37	10,81	0,47	0,55	35,14	8,11	54,05	0	0,00	0,00	0	0	56,76	37	0
605	↑	507	↑	37	↑	Universidad Regional Autonoma de Los Andes	ECU	37	40,54	0,4	0,26	2,7	5,41	43,24	2,7	0,00	0,00	0	0	54,05	37	0
605	↓	507	↓	249	↓	Universidade Vale do Rio Doce	BRA	37	8,11	0,45	0,47	29,73	5,41	56,76	2,7	0,00	0,00	0	0	56,76	37	0
606	↓	508	↓	66	↓	Universidad Adventista del Plata	ARG	36	30,56	1,11	1,17	16,67	8,33	58,33	8,33	0,00	0,00	3,85	0	47,22	36	0
606	↓	508	↓	92	↑	Universidad Autonoma Latinoamericana	COL	36	13,89	0,12	0,12	5,56	5,56	55,56	0	0,00	0,00	0	0	44,44	36	0
606	↓	508	↓	99	↑	Universidad de La Cienega del Estado de Michoacan de Ocampo	MEX	36	19,44	0,12	0,13	44,44	5,56	30,56	0	0,00	0,00	0	0	27,78	36	0
606	↓	508	↓	66	↓	Universidad del Norte Santo Tomas de Aquino	ARG	36	11,11	1,24	1,34	50	11,11	41,67	8,33	0,00	0,00	0	0	19,44	36	0
606	↓	508	↓	33	↓	Universidad Nacional de Cajamarca	PER	36	63,89	0,2	0,22	33,33	5,56	33,33	0	0,00	0,00	0	0	61,11	36	0
606	↓	508	↓	17	↓	Universidad Nacional Experimental de Guayana	VEN	36	69,44	0,03	0,03	16,67	8,33	61,11	0	0,00	0,00	0	0	27,78	36	0
606	↓	508	↓	250	↓	Universidade Iguacu	BRA	36	41,67	0,09	0,09	27,78	8,33	38,89	0	0,00	0,00	0	0	61,11	36	0
607	↓	509	↓	251	↓	Centro Universitario da Serra Gaucha	BRA	35	8,57	0,28	0,31	37,14	8,57	45,71	2,86	0,00	0,00	0	0	60	35	0
607	↓	509	↓	251	↓	Fundacao de Ensino e Pesquisa em Ciencias da Saude	BRA	35	28,57	0,51	0,43	22,86	2,86	37,14	0	0,00	0,00	0	0	68,57	35	0
607	↓	509	↓	93	↑	Instituto Tecnologico de Soledad Atlantico	COL	35	37,14	0,91	0,86	0	0	60	0	0,00	0,00	0	0	25,71	35	0
607	↓	509	↓	93	↑	Universidad Autonoma de Colombia	COL	35	8,57	0,31	0,32	5,71	2,86	80	2,86	0,00	0,00	0	0	37,14	35	0
607	↓	509	↓	21	↓	Universidad de Ciencias Medicas de las FAR	CUB	35	0	0,03	0,03	0	0	80	0	0,00	0,00	0	0	5,71	35	0
607	↓	509	↓	4	↑	Universidad San Francisco Xavier de Chuquisaca	BOL	35	94,29	0,49	0,59	48,57	17,14	17,14	0	0,00	0,00	0	0	45,71	35	0
608	↓	510	↓	6	↑	Carlos Albizu University, Puerto Rico	PRI	34	70,59	0,34	0,35	50	11,76	41,18	0	0,00	0,00	0	0	47,06	34	0
608	↓	510	↓	252	↓	Centro Universitario do Planalto Central Aparecido dos Santos	BRA	34	11,76	0,29	0,32	29,41	0	35,29	0	0,00	0,00	0	0	61,76	34	0
608	↓	510	↓	252	↓	Faculdade de Medicina de Campos	BRA	34	5,88	0,3	0,32	32,35	0	52,94	0	0,00	0,00	0	0	76,47	34	0
608	↓	510	↓	94	↓	Institucion Universitaria Esumer	COL	34	29,41	0,56	0,6	0	5,88	70,59	5,88	0,00	0,00	0	0	29,41	34	0
608	↓	510	↓	34	→	Universidad Catolica Los Angeles de Chimbote	PER	34	50	0,15	0,16	11,76	0	26,47	0	0,00	0,00	0	0	82,35	34	0
608	↓	510	↓	94	→	Universidad de Cundinamarca	COL	34	20,59	0,26	0,28	17,65	8,82	61,76	0	0,00	0,00	0	0	64,71	34	0
608	↓	510	↓	34	↑	Universidad La Salle Peru	PER	34	41,18	0,24	0,24	2,94	2,94	58,82	2,94	0,00	0,00	0	0	0	34	0
608	↓	510	↓	6	↑	Universidad Politecnica de Puerto Rico	PRI	34	76,47	0,07	0,07	50	17,65	32,35	0	0,00	0,00	3,13	0	35,29	34	0
608	↓	510	↓	5	→	Universidad Privada Boliviana	BOL	34	91,18	0,13	0,15	38,24	8,82	20,59	0	0,00	0,00	0	0	26,47	34	0
609	↓	511	↓	253	↓	Centro Universitario do Distrito Federal	BRA	33	39,39	0,31	0,33	39,39	12,12	33,33	3,03	0,00	0,00	6,45	0	72,73	33	0
609	↓	511	↓	38	↑	Escuela Superior Politecnica Agropecuaria de Manabi Manuel Felix Lopez	ECU	33	81,82	0,66	0,67	21,21	6,06	36,36	6,06	0,00	0,00	0	0	54,55	33	0
609	↓	511	↓	253	↓	Fundacao Escola de Comercio Alvares Penteado	BRA	33	9,09	0,4	0,41	6,06	3,03	54,55	0	0,00	0,00	0	0	51,52	30	1
609	↓	511	↓	95	↓	Unidades Tecnologicas de Santander	COL	33	48,48	0,19	0,21	15,15	3,03	51,52	0	0,00	0,00	0	0	51,52	33	0
609	↓	511	↓	67	↓	Universidad de la Cuenca del Plata	ARG	33	21,21	0,49	0,54	24,24	0	84,85	0	0,00	0,00	0	0	48,48	33	0

609	↓	511	↓	35	↑	Universidad Privada San Juan Bautista	PER	33	45,45	0,18	0,19	18,18	0	42,42	0	0,00	0,00	0	0	0	0	72,73	33	0
610	↓	512	↓	254	↓	Centro Universitario de Formiga	BRA	32	12,5	0,36	0,4	9,38	0	46,88	0	0,00	0,00	0	0	0	0	75	32	0
610	↓	512	↓	254	↓	Faculdades Souza Marques	BRA	32	28,13	0,18	0,2	25	0	25	0	0,00	0,00	0	0	0	0	68,75	32	0
610	↓	512	↓	96	↑	Fundacion Universitaria Agraria de Colombia	COL	32	40,63	0,5	0,57	21,88	6,25	71,88	6,25	0,00	0,00	0	0	0	0	21,88	32	0
610	↓	512	↓	22	↓	Universidad de Ciencias Médicas de Cienfuegos	CUB	32	28,13	0	0	6,25	0	37,5	0	0,00	0,00	0	0	0	0	59,38	32	0
610	↓	512	↓	22	↓	Universidad de Ciencias Medicas de Granma Celia Sanchez Manduley	CUB	32	15,63	0,78	0,89	6,25	6,25	75	3,13	0,00	0,00	0	0	0	0	75	32	0
610	↓	512	↓	100	↓	Universidad de Montemorelos	MEX	32	62,5	0,7	0,74	25	12,5	68,75	9,38	0,00	0,00	4,55	0	0	0	34,38	32	0
610	↓	512	↓	100	↑	Universidad Popular de la Chontalpa	MEX	32	12,5	0,44	0,51	15,63	6,25	18,75	0	0,00	0,00	3,13	0	0	0	53,13	32	0
610	↓	512	↓	1	→	University of Belize	BLZ	32	100	0,67	0,69	53,13	12,5	37,5	0	0,00	0,00	0	0	0	0	34,38	32	0
611	↓	513	↓	255	↓	Centro Universitario Euripides de Marilla	BRA	31	6,45	0,6	0,58	6,45	6,45	51,61	0	0,00	0,00	3,23	0	0	0	29,03	31	0
611	↓	513	↓	255	↓	Centro Universitario Sao Lucas	BRA	31	22,58	0,41	0,43	25,81	12,9	41,94	0	0,00	0,00	0	0	0	0	80,65	31	0
611	↓	513	↓	68	→	Universidad de Flores	ARG	31	41,94	0,39	0,43	32,26	12,9	58,06	0	0,00	0,00	0	0	0	0	35,48	31	0
611	↓	513	↓	18	↓	Universidad Nacional Experimental Simon Rodriguez	VEN	31	54,84	0,22	0,24	29,03	3,23	35,48	0	0,00	0,00	0	0	0	0	48,39	31	0
611	↓	513	↓	101	↑	Universidad Politecnica Metropolitana de Hidalgo	MEX	31	25,81	1,03	1,09	22,58	3,23	9,68	3,23	0,00	0,00	0	0	0	0	32,26	31	0
612	↓	514	↓	256	↑	Centro Universitario Catolica de Quixada	BRA	30	43,33	0,13	0,14	10	0	36,67	0	0,00	0,00	0	0	0	0	76,67	30	0
612	↓	514	↓	256	↓	Centro Universitario Unieuro	BRA	30	33,33	0,41	0,46	30	3,33	43,33	3,33	0,00	0,00	0	0	0	0	66,67	30	0
612	↓	514	↓	256	↑	Faculdade de Desenvolvimento do Rio Grande do Sul	BRA	30	40	0,57	0,6	33,33	6,67	30	3,33	0,00	0,00	0	0	0	0	53,33	30	0
612	↓	514	↓	102	↑	Instituto Tecnologico de Pachuca	MEX	30	3,33	0,91	0,96	33,33	10	20	3,33	0,00	0,00	0	0	0	0	30	30	0
612	↓	514	↓	69	↑	Instituto Universitario de Ciencias de la Salud, Fundacion Hector A Barcelo	ARG	30	40	0,22	0,24	30	3,33	46,67	0	0,00	0,00	0	0	0	0	56,67	30	0
612	↓	514	↓	8	→	Universidad EARTH	CRI	30	86,67	0,9	0,94	46,67	10	40	6,67	0,00	0,00	0	0	0	0	30	30	0
612	↓	514	↓	36	↓	Universidad Nacional San Cristobal de Huamanga	PER	30	30	0,01	0,01	26,67	10	26,67	0	0,00	0,00	0	0	0	0	73,33	30	0
613	↓	515	↓	257	↓	Centro Universitario do Norte Paulista	BRA	29	20,69	0,84	0,89	34,48	13,79	37,93	3,45	0,00	0,00	0	0	0	0	44,83	29	0
613	↓	515	↓	257	↓	Centro Universitario Metodista Izabela Hendrix	BRA	29	10,34	0,07	0,08	13,79	0	37,93	0	0,00	0,00	0	0	0	0	58,62	29	0
613	↓	515	↓	257	↓	Faculdade da Saude e Ecologia Humana	BRA	29	34,48	0,28	0,3	34,48	6,9	24,14	0	0,00	0,00	0	0	0	0	65,52	29	0
613	↓	515	↓	103	↑	Instituto Tecnologico de Ciudad Juarez	MEX	29	24,14	0,36	0,41	20,69	6,9	37,93	3,45	0,00	0,00	0	0	0	0	27,59	29	0
613	↓	515	↓	103	↑	Instituto Tecnologico Superior de Cajeme	MEX	29	44,83	0,45	0,47	20,69	3,45	44,83	0	0,00	0,00	0	0	0	0	37,93	29	0
613	↓	515	↓	3	→	Universidad Autonoma del Paraguay	PRY	29	100	0,25	0,29	68,97	27,59	3,45	0	0,00	0,00	0	0	0	0	48,28	29	0
613	↓	515	↓	70	↓	Universidad del CEMA	ARG	29	41,38	0,61	0,63	34,48	6,9	86,21	3,45	0,00	0,00	0	0	0	0	24,14	29	0
613	↓	515	↓	3	→	Universidad Dr Jose Matias Delgado	SLV	29	86,21	0,01	0,01	51,72	3,45	27,59	0	0,00	0,00	0	0	0	0	41,38	29	0
613	↓	515	↓	257	↓	Universidade de Gurupi	BRA	29	17,24	0,54	0,58	27,59	6,9	44,83	3,45	0,00	0,00	3,57	0	0	0	65,52	29	0
614	↓	516	↓	258	↓	Centro Universitario Autonomo do Brasil	BRA	28	14,29	0,22	0,25	25	7,14	53,57	0	0,00	0,00	0	0	0	0	57,14	28	0
614	↓	516	↓	71	↓	Universidad Argentina John F Kennedy	ARG	28	78,57	0,62	0,6	50	17,86	50	3,57	0,00	0,00	0	0	0	0	39,29	28	0
614	↓	516	↓	47	↓	Universidad Iberoamericana de Ciencias y Tecnologia	CHL	28	42,86	0,14	0,15	32,14	3,57	21,43	0	0,00	0,00	0	0	0	0	67,86	28	0
614	↓	516	↓	4	↑	Universidad Nacional de Caaguazu	PRY	28	39,29	0,59	0,61	17,86	3,57	82,14	3,57	0,00	0,00	0	0	0	0	82,14	28	0
614	↑	516	↑	39	↑	Universidad Nacional de Educacion	ECU	28	28,57	1,61	0	7,14	14,29	64,29	14,3	0,00	0,00	0	0	0	0	50	28	0
614	↓	516	↓	104	↑	Universidad Politecnica de Francisco I Madero	MEX	28	25	0,39	0,39	10,71	3,57	32,14	0	0,00	0,00	3,57	0	0	0	35,71	28	0
614	↓	516	↓	97	↑	Universitaria Agustiniiana	COL	28	10,71	0,51	0,56	28,57	10,71	78,57	10,7	0,00	0,00	0	0	0	0	53,57	28	0
615	↓	517	↓	259	↓	Centro Universitario Barriga Verde	BRA	27	18,52	0,23	0,24	29,63	0	25,93	0	0,00	0,00	0	0	0	0	48,15	27	0
615	↓	517	↓	23	↓	Instituto Superior Minero Metalurgico de Moa Dr. Antonio Nunez Jimenez	CUB	27	44,44	1,17	1,3	14,81	3,7	40,74	0	0,00	0,00	0	0	0	0	48,15	27	0
615	↓	517	↓	23	→	Universidad de Ciencias Medicas de Pinar del Rio	CUB	27	25,93	0,07	0,07	0	0	44,44	0	0,00	0,00	0	0	0	0	62,96	27	0
615	↓	517	↓	105	↓	Universidad del Ejercito y Fuerza Aerea	MEX	27	7,41	0,15	0,16	25,93	3,7	44,44	0	0,00	0,00	3,85	0	0	0	40,74	27	0
615	↓	517	↓	4	↑	Universidad Don Bosco	SLV	27	14,81	0,32	0,32	3,7	3,7	88,89	3,7	0,00	0,00	0	0	0	0	3,7	27	0
616	↓	518	↓	260	↓	Centro Universitario Salesiano de Sao Paulo	BRA	26	19,23	0,78	0,75	3,85	7,69	65,38	0	0,00	0,00	0	0	0	0	23,08	26	0
616	↓	518	↓	260	↓	Faculdade Integrado de Campo Mourao	BRA	26	7,69	0,15	0,16	0	0	50	0	0,00	0,00	0	0	0	0	76,92	26	0
616	↓	518	↓	98	↑	Institucion Universitaria Antonio Jose Camacho	COL	26	61,54	0,63	0,64	26,92	7,69	38,46	3,85	0,00	0,00	0	0	0	0	61,54	26	0
616	↓	518	↓	106	↓	Instituto Tecnologico de Tlalnepantla	MEX	26	34,62	0,19	0,21	26,92	3,85	23,08	0	0,00	0,00	0	0	0	0	38,46	26	0
616	↓	518	↓	106	↑	Instituto Tecnologico El Llano	MEX	26	23,08	0,36	0,42	23,08	0	53,85	0	0,00	0,00	3,85	0	0	0	50	26	0
616	↓	518	↓	1	→	St Matthews University	CYM	26	88,46	0,5	0,52	26,92	0	50	0	0,00	0,00	0	0	0	0	23,08	26	0
616	↓	518	↓	6	↑	Universidad Autonoma del Beni Jose Ballivian	BOL	26	92,31	0,36	0,38	73,08	38,46	19,23	0	0,00	0,00	0	0	0	0	61,54	26	0
616	↓	518	↓	72	→	Universidad CAECE	ARG	26	19,23	0,09	0,09	11,54	0	53,85	0	0,00	0,00	0	0	0	0	15,38	26	0

616	↓	518	↓	72	↓	Universidad Catolica de Cuyo	ARG	26	26,92	0,22	0,22	30,77	0	34,62	0	0,00	0,00	0	0	38,46	26	0
616	↓	518	↓	106	↓	Universidad del Caribe	MEX	26	23,08	0,36	0,34	19,23	0	53,85	0	0,00	0,00	0	0	50	26	0
616	↓	518	↓	72	↓	Universidad Nacional de Avellaneda	ARG	26	30,77	0,41	0,44	46,15	3,85	57,69	0	0,00	0,00	0	0	34,62	26	0
616	↓	518	↓	5	→	Universidad Nacional Pedro Henriquez Urena	DOM	26	80,77	0,02	0,03	30,77	15,38	26,92	0	0,00	0,00	0	0	50	26	0
616	↓	518	↓	37	↓	Universidad Nacional Santiago Antunez de Mayolo	PER	26	38,46	0,42	0,47	42,31	11,54	42,31	3,85	0,00	0,00	0	0	57,69	26	0
616	↓	518	↓	106	↓	Universidad Politecnica de San Luis Potosi	MEX	26	19,23	0,26	0,27	15,38	3,85	46,15	0	0,00	0,00	0	0	11,54	26	0
616	↓	518	↓	260	↓	Universidade Santa Ursula	BRA	26	26,92	0,48	0,52	42,31	0	50	0	0,00	0,00	0	0	50	26	0
617	↓	519	↓	261	↓	Centro Universitario Padre Anchieta	BRA	25	12	0,4	0,45	16	0	28	0	0,00	0,00	0	0	44	25	0
617	↓	519	↓	99	↑	Corporacion Universitaria Latinoamericana	COL	25	28	0,72	0,75	0	4	32	4	0,00	0,00	0	0	36	25	0
617	↓	519	↓	107	↑	Instituto Tecnologico de China	MEX	25	52	0,15	0,14	20	0	36	0	0,00	0,00	0	0	44	25	0
617	↓	519	↓	107	↓	Universidad de la Canada	MEX	25	4	0,26	0,27	16	0	44	0	0,00	0,00	0	0	48	25	0
617	↓	519	↓	38	↑	Universidad Nacional Toribio Rodriguez de Mendoza de Amazonas	PER	25	72	0,07	0,07	36	12	20	0	0,00	0,00	4	1	44	25	0
617	↓	519	↓	107	↓	Universidad Politecnica del Bicentenario	MEX	25	28	0,37	0,4	32	4	48	0	0,00	0,00	4,35	0	8	25	0
617	↓	519	↓	261	↓	UNIVICOSA - Faculdade de Ciencias Biologicas e da Saude	BRA	25	12	0,14	0,19	20	4	32	0	0,00	0,00	0	0	80	25	0
618	↓			51	↑	Escola Superior de Hotelaria e Turismo do Estoril	PRT	24	37,5	0,21	0,23	16,67	8,33	50	0	0,00	0,00	0	0	33,33	24	0
618	↓	520	↓	100	↑	Fundacion Universitaria Juan N. Corpas	COL	24	25	0,03	0,04	29,17	0	41,67	0	0,00	0,00	0	0	62,5	24	0
618	↓	520	↓	73	↓	Universidad Catolica de Salta	ARG	24	41,67	0,41	0,46	41,67	4,17	83,33	0	0,00	0,00	0	1	45,83	24	0
618	↓	520	↓	73	↓	Universidad del Aconcagua	ARG	24	20,83	0,51	0,53	20,83	0	58,33	0	0,00	0,00	0	0	45,83	24	0
618	↓	520	↓	48	↑	Universidad Internacional SEK Chile	CHL	24	62,5	0,56	0,61	54,17	29,17	41,67	4,17	0,00	0,00	0	0	58,33	24	0
618	↓	520	↓	9	→	Universidad Latina de Costa Rica SRG	CRI	24	58,33	0,56	0,61	45,83	12,5	37,5	0	0,00	0,00	0	0	45,83	24	0
618	↓	520	↓	39	↓	Universidad Nacional Jorge Basadre Grohmann de Tacna	PER	24	41,67	0,31	0,34	29,17	0	37,5	0	0,00	0,00	0	0	83,33	24	0
618	↓	520	↓	5	→	Universidad Rafael Landivar	GTM	24	83,33	0,51	0,59	41,67	16,67	25	0	0,00	0,00	0	0	37,5	24	0
618	↓	520	↓	19	↓	Universidad Santa Maria	VEN	24	79,17	0,39	0,38	20,83	20,83	41,67	0	0,00	0,00	0	0	41,67	24	0
618	↓	520	↓	108	↑	Universidad Xochicalco	MEX	24	75	0,35	0,39	62,5	16,67	16,67	0	0,00	0,00	0	0	79,17	24	0
619	↓	521	↓	262	↓	Centro Universitario Campos de Andrade	BRA	23	17,39	0,22	0,24	17,39	4,35	56,52	0	0,00	0,00	0	0	60,87	23	0
619	↓	521	↓	262	↓	Centro Universitario Moura Lacerda	BRA	23	0	0	0	17,39	0	26,09	0	0,00	0,00	0	0	47,83	23	0
619	↓	521	↓	101	↓	Corporacion Universitaria de Santa Rosa de Cabal	COL	23	34,78	0,2	0,21	8,7	0	47,83	0	0,00	0,00	0	0	52,17	23	0
619	↓	521	↓	101	→	Fundacion Universitaria Juan de Castellanos	COL	23	39,13	0,09	0,09	13,04	0	43,48	0	0,00	0,00	0	0	56,52	23	0
619	↓	521	↓	109	↓	Universidad Cuauhtemoc	MEX	23	21,74	0,44	0,44	21,74	4,35	30,43	4,35	0,00	0,00	0	0	26,09	23	0
619	↓	521	↓	20	↓	Universidad Nacional Experimental Sur del Lago Jesus Maria Sempurn	VEN	23	39,13	0,02	0,02	8,7	0	52,17	0	0,00	0,00	0	0	30,43	23	0
619	↓	521	↓	262	↓	Universidade Estadual do Tocantins	BRA	23	4,35	0,55	0,6	8,7	0	56,52	0	0,00	0,00	0	0	73,91	23	0
620	↓	522	↓	5	→	Centro Latinoamericano de Economia Humana	URY	22	54,55	0,45	0,47	31,82	9,09	45,45	0	0,00	0,00	0	0	31,82	22	0
620	↓			52	↑	Escola Superior de Saude de Alcoitao	PRT	22	40,91	1,18	1,26	50	18,18	27,27	9,09	0,00	0,00	0	0	40,91	22	0
620	↓	522	↓	24	→	Escuela Latinoamericana de Medicina	CUB	22	27,27	0,28	0,28	9,09	0	54,55	0	0,00	0,00	0	0	40,91	22	0
620	↓	522	↓	263	↓	FEAD - Centro de Gestao Empreendedora	BRA	22	4,55	0,09	0,09	18,18	4,55	40,91	0	0,00	0,00	0	0	45,45	22	0
620	↓	522	↓	102	↑	Institucion Universitaria Colegios de Colombia	COL	22	72,73	0,35	0,37	36,36	4,55	50	0	0,00	0,00	0	0	22,73	22	0
620	↓			52	↓	Instituto Superior Dom Afonso III	PRT	22	40,91	0,68	0,69	45,45	0	36,36	0	0,00	0,00	0	0	40,91	22	0
620	↓	522	↓	6	↓	Universidad Central del Este	DOM	22	100	2,42	2,47	13,64	9,09	36,36	4,55	0,00	0,00	0	0	45,45	22	0
620	↓	522	↓	4	↓	Universidad Centroamericana	NIC	22	68,18	0,51	0,53	27,27	9,09	77,27	4,55	0,00	0,00	0	0	36,36	22	0
620	↓	522	↓	40	↓	Universidad Nacional Amazonica de Madre de Dios	PER	22	77,27	0,52	0,55	50	0	22,73	0	0,00	0,00	0	0	40,91	22	0
620	↓	522	↓	263	↓	Universidade Estadual de Alagoas	BRA	22	4,55	0	0	45,45	0	31,82	0	0,00	0,00	0	0	81,82	22	0
621	↓	523	↓	3	→	Avalon University School of Medicine	ANT	21	71,43	1,25	1,65	52,38	9,52	61,9	4,76	0,00	0,00	0	0	33,33	21	0
621	↓	523	↓	264	↓	Centro Universitario Luterano de Palmas	BRA	21	9,52	0,19	0,2	4,76	0	47,62	0	0,00	0,00	0	0	42,86	21	0
621	↑	523	↑	264	↑	Centro Universitario Unifacvest	BRA	21	19,05	0,39	0,42	28,57	0	14,29	0	0,00	0,00	0	0	52,38	21	0
621	↓	523	↓	264	↓	Centro Universitario Unifaminas	BRA	21	33,33	0,27	0,28	23,81	9,52	33,33	0	0,00	0,00	0	0	71,43	21	0
621	↓	523	↓	103	↑	Corporacion Unificada Nacional de Educacion Superior	COL	21	14,29	0,21	0,27	0	0	57,14	0	0,00	0,00	4,76	0	19,05	21	0
621	↓	523	↓	110	↓	Instituto Tecnologico de El Salto	MEX	21	47,62	0,57	0,74	23,81	0	19,05	0	0,00	0,00	0	0	76,19	21	0
621	↓	523	↓	10	↓	Universidad de Ciencias Medicas	CRI	21	57,14	0,14	0,15	28,57	4,76	47,62	0	0,00	0,00	0	0	38,1	21	0
621	↓	523	↓	10	→	Universidad Hispanoamericana, Costa Rica	CRI	21	85,71	0,14	0,2	61,9	14,29	19,05	0	0,00	0,00	0	0	76,19	21	0
621	↓	523	↓	74	↑	Universidad ISALUD	ARG	21	61,9	0,02	0,02	33,33	14,29	42,86	0	0,00	0,00	0	0	47,62	21	0

621	523	21	Universidad Nacional Experimental de los Llanos Centrales Romulo Gallegos	VEN	21	42,86	0	0	14,29	0	28,57	0	0,00	0,00	0	0	52,38	21	0
622	524	265	Centro Universitario de Votuporanga	BRA	20	15	0,56	0,58	15	5	60	5	0,00	0,00	0	0	75	20	0
622	524	265	Centro Universitario Fundacao Santo Andre	BRA	20	10	0,17	0,18	5	0	60	0	0,00	0,00	0	0	50	20	0
622	524	111	Colegio Superior Agropecuario del Estado de Guerrero	MEX	20	25	0	0	5	0	20	0	0,00	0,00	0	0	25	20	0
622	524	104	Escuela Superior de Administracion Publica	COL	20	30	0,14	0,16	10	0	70	0	0,00	0,00	0	0	85	20	0
622		87	Facultad de Teologia de Granada	ESP	20	0	0	0	0	0	100	0	0,00	0,00	0	0	45	20	0
622	524	104	Institucion Universitaria Colegio Mayor del Cauca	COL	20	15	0,01	0,01	0	0	75	0	0,00	0,00	0	0	20	20	0
622	524	104	Institucion Universitaria de Envigado	COL	20	25	0,15	0,16	15	0	65	0	0,00	0,00	0	1	15	20	0
622	524	111	Instituto Tecnologico de la Paz	MEX	20	5	0,55	0,56	30	0	30	0	0,00	0,00	5	0	30	20	0
622	524	111	Instituto Tecnologico Superior de Calkini en el Estado de Campeche	MEX	20	30	2,07	2,17	55	10	45	10	0,00	0,00	0	0	15	20	0
622	524	41	Universidad Alas Peruanas	PER	20	25	0,03	0,03	10	0	35	0	0,00	0,00	0	0	80	20	0
622	524	75	Universidad Catolica de Santa Fe	ARG	20	30	0,03	0,04	10	0	65	0	0,00	0,00	0	0	55	20	0
622	524	104	Universidad de Investigacion y Desarrollo, Bucaramanga	COL	20	60	0,05	0,05	15	5	50	0	0,00	0,00	0	0	40	20	0
622	524	5	Universidad del Norte	PRY	20	85	0,5	0,5	85	15	35	0	0,00	0,00	0	0	35	20	0
622	524	111	Universidad Intercontinental	MEX	20	50	0,1	0,1	20	0	50	0	0,00	0,00	0	0	25	20	0
622	524	41	Universidad Nacional de Tumbes	PER	20	60	0,11	0,11	15	5	45	0	0,00	0,00	0	0	70	20	0
622	524	7	Universidad Tecnologica de Santiago	DOM	20	95	0	0	30	5	20	0	0,00	0,00	0	0	50	20	0
623	525	266	Centro Universitario das Faculdades Integradas de Ourinho	BRA	19	26,32	0	0	10,53	5,26	57,89	0	0,00	0,00	0	0	68,42	19	0
623	525	266	Centro Universitario de Adamantina	BRA	19	0	0,16	0,17	10,53	5,26	10,53	0	0,00	0,00	0	0	63,16	19	0
623	525	266	Centro Universitario de Itajuba	BRA	19	21,05	0,23	0,11	21,05	10,53	63,16	5,26	0,00	0,00	0	0	42,11	19	0
623	525	266	Centro Universitario do Espirito Santo	BRA	19	10,53	0,15	0,13	31,58	5,26	42,11	0	0,00	0,00	0	0	52,63	19	0
623	525	266	Centro Universitario do Triangulo	BRA	19	26,32	0,12	0,13	21,05	5,26	21,05	0	0,00	0,00	0	0	57,89	19	0
623	525	266	Centro Universitario Modulo	BRA	19	5,26	0,2	0,22	15,79	0	26,32	0	0,00	0,00	0	0	57,89	19	0
623	525	105	Escuela Nacional del Deporte	COL	19	36,84	0,12	0,12	26,32	5,26	57,89	0	0,00	0,00	0	0	57,89	19	0
623	525	49	Facultad Latinoamericana de Ciencias Sociales, Chile	CHL	19	47,37	0	0	21,05	15,79	31,58	0	0,00	0,00	0	0	63,16	19	0
623	525	105	Fundacion Universitaria Navarra	COL	19	31,58	0,31	0,35	5,26	10,53	57,89	0	0,00	0,00	0	0	78,95	19	0
623	525	105	Institucion Universitaria CESMAG	COL	19	31,58	0,22	0,22	21,05	0	57,89	0	0,00	0,00	0	0	47,37	19	0
623		53	Instituto Superior de Educacao e Ciencias	PRT	19	21,05	0,39	0,45	52,63	10,53	42,11	5,26	0,00	0,00	0	0	36,84	19	0
623	525	3	Northern Caribbean University	JAM	19	84,21	1,29	1,44	36,84	15,79	31,58	10,5	0,00	0,00	0	0	42,11	19	0
623	525	1	School for Field Studies	TCA	19	89,47	0,79	0,83	57,89	15,79	31,58	0	0,00	0,00	0	0	36,84	19	0
623	525	105	Unidad Central del Valle del Cauca	COL	19	5,26	0,07	0,07	10,53	5,26	84,21	0	0,00	0,00	0	0	68,42	19	0
623	525	25	Universidad de Ciencias Pedagogicas Enrique Jose Varona	CUB	19	15,79	0	0	5,26	0	10,53	0	0,00	0,00	0	0	63,16	19	0
623	525	42	Universidad Nacional de Educacion Enrique Guzman y Valle	PER	19	52,63	0,62	0,61	31,58	10,53	63,16	0	0,00	0,00	0	0	47,37	19	0
623	525	49	Universidad Pedro de Valdivia	CHL	19	57,89	0,05	0,08	21,05	5,26	15,79	0	0,00	0,00	0	0	52,63	19	0
623	525	40	Universidad Tecnica de Babahoyo	ECU	19	36,84	0,01	0,01	0	0	47,37	0	0,00	0,00	0	0	47,37	19	0
623	525	112	Universidad Tecnologica de San Juan del Rio	MEX	19	5,26	0,11	0,12	26,32	0	31,58	0	0,00	0,00	0	0	10,53	19	0
624	526	267	Centro Universitario do Leste de Minas Gerais	BRA	18	16,67	0,25	0,27	16,67	0	44,44	0	0,00	0,00	5,88	0	55,56	18	0
624	526	267	Centro Universitario Internacional Uninter	BRA	18	11,11	0,56	0,62	0	5,56	33,33	0	0,00	0,00	0	0	50	18	0
624	526	106	Corporacion Universitaria Autonoma del Cauca	COL	18	50	0,04	0,05	11,11	5,56	61,11	0	0,00	0,00	0	0	44,44	18	0
624	526	106	Corporacion Universitaria del Meta	COL	18	16,67	0	0	0	0	44,44	0	0,00	0,00	0	0	83,33	18	0
624	526	113	El Colegio de Veracruz	MEX	18	27,78	0,31	0,34	11,11	0	77,78	0	0,00	0,00	0	0	44,44	18	0
624	526	106	Institucion Universitaria Tecnologica de Comfacauca	COL	18	55,56	0,2	0,21	11,11	5,56	61,11	5,56	0,00	0,00	0	0	33,33	18	0
624	526	113	Instituto Tecnologico Superior de Zacapoaxtla	MEX	18	61,11	0,8	0,85	27,78	5,56	11,11	0	0,00	0,00	0	0	50	18	0
624	526	106	Universidad Catolica de Pereira	COL	18	33,33	0,28	0,37	11,11	5,56	55,56	0	0,00	0,00	0	0	55,56	18	0
624	526	41	Universidad de Los Hemisferios	ECU	18	44,44	0,31	0,32	16,67	5,56	55,56	0	0,00	0,00	0	0	55,56	18	0
624	526	41	Universidad Estatal del Sur Manabi	ECU	18	72,22	0,07	0,1	0	0	55,56	0	0,00	0,00	0	0	38,89	18	0
624		88	Universidad Internacional Menéndez Pelayo	ESP	18	66,67	0,34	0,37	55,56	5,56	61,11	0	0,00	0,00	5,88	0	61,11	18	0
624	526	41	Universidad Laica Vicente Rocafuerte	ECU	18	33,33	0,21	0,23	0	5,56	61,11	5,56	0,00	0,00	0	0	22,22	18	0
624	526	43	Universidad Nacional de Ucayali	PER	18	38,89	0	0	22,22	5,56	16,67	0	0,00	0,00	0	0	72,22	18	0
624	526	6	Universidad Nacional del Este	PRY	18	50	0	0	0	0	11,11	0	0,00	0,00	0	0	16,67	18	0

624	↓	526	↓	43	→	Universidad Senor de Sipan	PER	18	27,78	0,21	0,24	5,56	0	66,67	0	0,00	0,00	0	0	66,67	18	0
624	↓	526	↓	267	↓	Universidade Aberta do Brasil	BRA	18	5,56	0,29	0,29	0	0	55,56	0	0,00	0,00	0	0	22,22	18	0
625	↓	527	↓	114	↑	Centro Universitario CIFE	MEX	17	17,65	0,06	0,06	0	0	47,06	0	0,00	0,00	0	0	17,65	17	0
625	↓	527	↓	268	↓	Centro Universitario do Planalto de Araxa	BRA	17	17,65	0,4	0,41	23,53	0	47,06	0	0,00	0,00	0	0	70,59	17	0
625	↓	527	↓	107	↑	Corporacion Universitaria Autonoma de Narino	COL	17	88,24	1,13	1,39	0	11,76	35,29	0	0,00	0,00	0	0	5,88	17	0
625	↓	527	↓	107	↑	Corporacion Universitaria del Huila	COL	17	11,76	0,78	1,3	11,76	11,76	52,94	0	0,00	0,00	0	0	47,06	17	0
625	↓			89	↓	ESCP Europe Madrid	ESP	17	64,71	1,16	1,16	76,47	11,76	47,06	5,88	0,00	0,00	0	0	23,53	17	0
625	↓	527	↓	268	↓	Faculdade Jesuita de Filosofia e Teologia	BRA	17	5,88	0	0	0	0	100	0	0,00	0,00	0	0	64,71	17	0
625	↓	527	↓	114	↑	Instituto Tecnologico de Tizimin	MEX	17	23,53	0,37	0,43	35,29	5,88	52,94	0	0,00	0,00	0	0	47,06	17	0
625	↓	527	↓	7	↑	San Juan Bautista School of Medicine	PRI	17	76,47	0,16	0,17	64,71	11,76	23,53	0	0,00	0,00	0	0	41,18	17	0
625	↓	527	↓	7	↑	Universidad Autonoma Tomas Frias	BOL	17	100	0	0	64,71	5,88	0	0	0,00	0,00	0	0	35,29	17	0
625	↓	527	↓	44	↓	Universidad Cientifica del Peru	PER	17	70,59	0,47	0,52	35,29	11,76	11,76	0	0,00	0,00	0	0	52,94	17	0
625	↓	527	↓	107	↓	Universidad de America	COL	17	35,29	0,58	0,69	0	0	47,06	0	0,00	0,00	0	0	41,18	17	0
625	↓	527	↓	107	↓	Universidad Incca de Colombia	COL	17	41,18	0,04	0,04	17,65	11,76	29,41	0	0,00	0,00	0	0	52,94	17	0
625	↓	527	↓	8	↓	Universidad ISA	DOM	17	94,12	0,64	1,06	41,18	0	35,29	0	0,00	0,00	0	0	35,29	17	0
625	↓	527	↓	11	→	Universidad Latinoamericana de Ciencia y Tecnologia, Costa Rica	CRI	17	52,94	0,5	0,5	0	5,88	35,29	5,88	0,00	0,00	0	0	47,06	17	0
625	↓	527	↓	44	↓	Universidad Nacional Daniel Alcides Carrion	PER	17	29,41	0,38	0,41	11,76	5,88	35,29	0	0,00	0,00	6,25	0	70,59	17	0
625	↓	527	↓	44	↓	Universidad Nacional Hermilio Valdizan	PER	17	23,53	0,05	0,06	11,76	0	52,94	0	0,00	0,00	0	1	64,71	17	0
625	↓	527	↓	44	→	Universidad Nacional Jose Faustino Sanchez Carrion	PER	17	35,29	0,37	0,38	17,65	0	47,06	0	0,00	0,00	0	0	94,12	17	0
625	↓	527	↓	44	↑	Universidad Peruana Union	PER	17	47,06	0,23	0,25	35,29	5,88	35,29	0	0,00	0,00	0	1	41,18	17	0
625	↓	527	↓	44	→	Universidad Privada de Tacna	PER	17	47,06	0	0	35,29	0	23,53	0	0,00	0,00	0	0	88,24	17	0
625	↓	527	↓	76	↑	Universidad Provincial del Sudoeste	ARG	17	58,82	0	0	17,65	5,88	23,53	0	0,00	0,00	0	0	41,18	17	0
625	↓	527	↓	7	↑	Universidad Tecnica de Oruro	BOL	17	88,24	0,91	0,97	23,53	0	17,65	0	0,00	0,00	0	0	64,71	17	0
625	↓	527	↓	114	↑	Universidad Tecnologica de Tecamac	MEX	17	17,65	0,26	0,28	47,06	0	35,29	0	0,00	0,00	0	0	35,29	17	0
625	↓	527	↓	114	↓	Universidad Tecnologica del Valle de Toluca	MEX	17	47,06	1,02	1,13	17,65	0	23,53	0	0,00	0,00	0	0	17,65	17	0
625	↓	527	↓	114	↑	Universidad Tecnologica Emiliano Zapata del Estado de Morelos	MEX	17	35,29	0,23	0,23	41,18	0	17,65	0	0,00	0,00	0	0	17,65	17	0
626	↓	528	↓	115	↑	Centro Interdisciplinario de Investigacion y Docencia en Educacion Tecnica	MEX	16	50	1,08	1,14	37,5	0	37,5	0	0,00	0,00	0	0	56,25	16	0
626	↓	528	↓	269	↓	Centro Universitario Abeu	BRA	16	18,75	0,11	0,12	12,5	0	37,5	0	0,00	0,00	6,67	0	68,75	16	0
626	↓	528	↓	269	↓	Centro Universitario Municipal de Franca	BRA	16	12,5	0,29	0,29	18,75	0	50	0	0,00	0,00	0	0	18,75	16	0
626	↓	528	↓	269	↓	Centro Universitario para o Desenvolvimento do Alto Vale do Itajai	BRA	16	6,25	0,3	0,32	37,5	0	31,25	0	0,00	0,00	0	0	68,75	16	0
626	↓	528	↓	269	↓	Centro Universitario Sao Judas Tadeu - Campus Unimonte	BRA	16	31,25	0,81	0,89	18,75	6,25	25	0	0,00	0,00	0	0	31,25	16	0
626	↓	528	↓	269	↓	Centro Universitario Teresa D'Avila	BRA	16	12,5	0,04	0,04	12,5	6,25	62,5	0	0,00	0,00	0	0	25	16	0
626	↓	528	↓	269	↓	Instituto Brasileiro de Medicina de Reabilitacao	BRA	16	31,25	0,42	0,44	25	0	31,25	0	0,00	0,00	0	0	68,75	16	0
626	↓	528	↓	115	↓	Instituto Tecnologico de Chetumal	MEX	16	37,5	0,43	0,48	18,75	0	37,5	0	0,00	0,00	0	0	62,5	16	0
626	↓	528	↓	115	↑	Instituto Tecnologico Superior de Poza Rica	MEX	16	18,75	1,45	1,49	25	31,25	56,25	12,5	0,00	0,00	0	0	43,75	16	0
626	↓	528	↓	8	↑	Pontificia Universidad Catolica de Puerto Rico	PRI	16	43,75	0,07	0,08	31,25	0	25	0	0,00	0,00	0	0	37,5	16	0
626	↓	528	↓	45	↓	Universidad Catolica Sedes Sapientiae	PER	16	75	0,1	0,11	12,5	6,25	25	0	0,00	0,00	0	0	50	16	0
626	↓	528	↓	42	↑	Universidad Iberoamericana, Ecuador	ECU	16	50	1,06	1,15	6,25	6,25	43,75	6,25	0,00	0,00	0	0	56,25	16	0
626	↓	528	↓	4	→	Universidad Interamericana de Panama SRG	PAN	16	87,5	0,31	0,33	50	12,5	25	0	0,00	0,00	0	0	50	16	0
626	↓	528	↓	45	↑	Universidad Nacional Agraria de la Selva	PER	16	56,25	0	0	31,25	0	37,5	0	0,00	0,00	0	0	18,75	16	0
626	↓	528	↓	45	↓	Universidad Nacional de Huancavelica	PER	16	62,5	0,11	0,13	50	6,25	43,75	0	0,00	0,00	0	0	62,5	16	0
626	↓	528	↓	45	↓	Universidad Nacional del Callao	PER	16	50	0,02	0,03	12,5	6,25	31,25	0	0,00	0,00	0	4	43,75	16	0
626	↓	528	↓	115	↓	Universidad Politecnica de Baja California	MEX	16	31,25	0,07	0,09	25	0	43,75	0	0,00	0,00	0	0	31,25	16	0
626	↓	528	↓	115	↓	Universidad Politecnica de Queretaro	MEX	16	6,25	0,36	0,37	25	6,25	37,5	6,25	0,00	0,00	0	0	25	16	0
626	↓	528	↓	2	→	Universite Quisqueya	HTI	16	75	0,85	0,94	43,75	0	37,5	0	0,00	0,00	0	0	43,75	16	0
627	↓	529	↓	108	↓	Escuela Naval de Cadetes Almirante Padilla	COL	15	33,33	0,72	0,8	26,67	13,33	40	6,67	0,00	0,00	0	0	33,33	15	0
627	↓	529	↓	270	↓	Faculdades Integradas de Bauru	BRA	15	46,67	0,18	0,2	33,33	0	26,67	0	0,00	0,00	0	0	60	15	0
627	↓	529	↓	5	→	Instituto Centroamericano de Administracion de Empresas	NIC	15	66,67	0,21	0,21	86,67	0	66,67	0	0,00	0,00	0	0	6,67	15	0
627	↓			90	↓	Suffolk University	ESP	15	86,67	0,58	0,57	93,33	13,33	26,67	0	0,00	0,00	0	0	80	15	0
627	↓	529	↓	2	→	Texila American University	GUY	15	80	0,31	0,31	20	0	46,67	0	0,00	0,00	0	0	66,67	15	0

627	↓	529	↓	50	→	Universidad ARCIS	CHL	15	46,67	0	0	13,33	0	46,67	0	0,00	0,00	0	0	53,33	15	0
627	↓	529	↓	22	↓	Universidad Bolivariana de Venezuela	VEN	15	26,67	0,32	0,35	20	0	46,67	0	0,00	0,00	0	0	33,33	15	0
627	↓	529	↓	50	↑	Universidad de Aysen	CHL	15	80	0	0	80	33,33	6,67	0	0,00	0,00	0	0	66,67	15	0
627	↓	529	↓	26	→	Universidad de Ciencias Medicas de Guantanamo	CUB	15	53,33	0,24	0,26	26,67	0	46,67	0	0,00	0,00	0	0	33,33	15	0
627	↓	529	↓	108	↓	Universidad del Pacifico, Colombia	COL	15	60	0,19	0,21	0	0	40	0	0,00	0,00	0	0	66,67	15	0
627	↓	529	↓	116	↑	Universidad del Valle de Atemajac	MEX	15	26,67	0,17	0,17	33,33	13,33	60	0	0,00	0,00	0	0	66,67	15	0
627	↓	529	↓	4	→	Universidad Pedagogica Nacional Francisco Morazan	HND	15	93,33	0	0	33,33	6,67	20	0	0,00	0,00	0	0	46,67	15	0
627	↓	529	↓	116	↑	Universidad Politecnica del Valle de Toluca	MEX	15	13,33	0	0	13,33	13,33	6,67	0	0,00	0,00	0	0	33,33	15	0
627	↓	529	↓	2	→	Windsor University School of Medicine	KNA	15	93,33	0,4	0,41	66,67	0	26,67	0	0,00	0,00	0	0	66,67	15	0
628	↓	530	↓	1	→	American University of the Caribbean	MSR	14	100	0	0	35,71	0	21,43	0	0,00	0,00	8,33	0	28,57	14	0
628	↑	530	↑	271	↑	Centro Universitario Catolico Salesiano Auxilium, Lins	BRA	14	21,43	0	0	21,43	0	35,71	0	0,00	0,00	0	0	71,43	14	0
628	↓	530	↓	271	↓	Centro Universitario das Faculdades Associadas de Ensino	BRA	14	7,14	0,22	0,23	21,43	0	42,86	0	0,00	0,00	9,09	0	50	14	0
628	↓	530	↓	271	↓	Centro Universitario de Barra Mansa	BRA	14	0	0,16	0,23	0	0	42,86	0	0,00	0,00	0	0	28,57	14	0
628	↓	530	↓	271	↓	Centro Universitario Facex	BRA	14	7,14	0,33	0,35	7,14	0	57,14	0	0,00	0,00	0	0	57,14	14	0
628	↓	530	↓	271	↓	Centro Universitario UNIFAVIP - Wyden	BRA	14	14,29	0,31	0,32	7,14	0	78,57	0	0,00	0,00	0	0	78,57	14	0
628	↓	530	↓	271	↓	Faculdade da Medicina de Barbacena	BRA	14	14,29	0,19	0,22	0	0	28,57	0	0,00	0,00	0	0	92,86	14	0
628	↓	530	↓	271	↓	Faculdade Maria Milza	BRA	14	0	0,07	0,07	28,57	0	42,86	0	0,00	0,00	0	0	64,29	14	0
628	↓	530	↓	271	↓	Fundacao Armando Alvares Penteado	BRA	14	14,29	0	0	7,14	0	50	0	0,00	0,00	0	0	57,14	14	0
628	↓	530	↓	109	↓	Institucion Universitaria Escolme	COL	14	0	0,39	0,4	7,14	7,14	28,57	0	0,00	0,00	0	0	42,86	14	0
628	↓			54	↑	Instituto Superior de Ciencias Educativas	PRT	14	7,14	0,52	0,57	14,29	0	21,43	0	0,00	0,00	0	0	28,57	14	0
628	↓	530	↓	117	↑	Instituto Tecnologico Superior de Misantla	MEX	14	50	0	0	21,43	7,14	21,43	0	0,00	0,00	0	0	35,71	14	0
628	↓	530	↓	7	→	Universidad Autonoma de Asuncion	PRY	14	100	0,05	0,05	78,57	0	14,29	0	0,00	0,00	0	0	21,43	14	0
628	↓	530	↓	43	→	Universidad Casa Grande	ECU	14	57,14	0,22	0,23	21,43	7,14	35,71	0	0,00	0,00	0	0	14,29	14	0
628	↓	530	↓	177	↓	Universidad Estatal del Valle de Ecatepec	MEX	14	14,29	0,67	0,91	21,43	0	78,57	0	0,00	0,00	0	0	35,71	14	0
628	↓	530	↓	43	→	Universidad Israel	ECU	14	78,57	0,24	0,24	0	0	57,14	0	0,00	0,00	0	0	21,43	14	0
628	↓	530	↓	5	→	Universidad Latina de Panama	PAN	14	64,29	0,11	0,15	42,86	0	28,57	0	0,00	0,00	0	0	57,14	14	0
628	↓	530	↓	46	→	Universidad Nacional Intercultural de la Amazonia	PER	14	85,71	0,29	0,32	42,86	0	14,29	0	0,00	0,00	0	0	57,14	14	0
628	↓	530	↓	117	↓	Universidad Regiomontana, A. C.	MEX	14	7,14	0,06	0,07	0	0	71,43	0	0,00	0,00	0	0	42,86	14	0
628	↓	530	↓	117	↑	Universidad Tecnologica de la Zona Metropolitana de Guadalajara	MEX	14	7,14	0	0	35,71	7,14	7,14	0	0,00	0,00	9,09	0	21,43	14	0
628	↓	530	↓	117	→	Universidad Tecnologica del Suroeste de Guanajuato	MEX	14	14,29	0,65	0,67	42,86	0	35,71	0	0,00	0,00	0	0	42,86	14	0
629	↓	531	↓	272	↓	Centro de Ensino Superior de Valenca	BRA	13	30,77	0,13	0,13	0	0	30,77	0	0,00	0,00	0	0	69,23	13	0
629	↓	531	↓	272	↓	Centro Universitario de Brusque	BRA	13	23,08	0,27	0,27	23,08	7,69	46,15	0	0,00	0,00	0	0	30,77	13	0
629	↓	531	↓	110	→	Corporacion Universitaria Reformada	COL	13	30,77	0,18	0,19	7,69	0	46,15	0	0,00	0,00	0	0	61,54	13	0
629	↓	531	↓	51	↑	Duoc UC	CHL	13	23,08	0,19	0,18	15,38	7,69	30,77	0	0,00	0,00	0	0	15,38	13	0
629	↓	531	↓	272	↓	Faculdades Oswaldo Cruz	BRA	13	30,77	0,2	0,21	7,69	0	7,69	0	0,00	0,00	0	0	38,46	13	0
629	↓	531	↓	118	→	Instituto Tecnologico de la Zona Maya	MEX	13	38,46	0,12	0,13	30,77	0	30,77	0	0,00	0,00	0	0	61,54	13	0
629	↓	531	↓	77	↓	Instituto Universitario Naval	ARG	13	23,08	0,26	0,29	30,77	15,38	38,46	0	0,00	0,00	0	0	38,46	13	0
629	↓	531	↓	1	→	Trinity School of Medicine	VCT	13	92,31	0,09	0,09	23,08	7,69	38,46	0	0,00	0,00	0	0	53,85	13	0
629	↓	531	↓	27	↓	Universidad de Ciencias Medicas de Matanzas	CUB	13	7,69	0,13	0,15	0	0	84,62	0	0,00	0,00	0	0	76,92	13	0
629	↓	531	↓	27	→	Universidad de las Tunas	CUB	13	84,62	0,16	0,17	7,69	0	92,31	0	0,00	0,00	0	0	53,85	13	0
629	↓	531	↓	5	↓	Universidad Evangelica de El Salvador	SLV	13	84,62	0,19	0,19	15,38	0	46,15	0	0,00	0,00	0	0	30,77	13	0
629	↓	531	↓	23	↓	Universidad Nacional Experimental Rafael Maria Baralt	VEN	13	15,38	0,05	0,05	0	0	76,92	0	0,00	0,00	0	0	7,69	13	0
629	↓	531	↓	47	↓	Universidad Peruana Los Andes	PER	13	15,38	0,48	0,62	15,38	0	7,69	0	0,00	0,00	0	0	69,23	13	0
629	↓	531	↓	118	↑	Universidad Politecnica del Estado de Guerrero	MEX	13	38,46	0,34	0,36	15,38	0	7,69	0	0,00	0,00	0	0	7,69	13	0
629	↓	531	↓	44	↑	Universidad Tecnologica Empresarial de Guayaquil	ECU	13	15,38	0,05	0,05	0	0	76,92	0	0,00	0,00	0	0	15,38	13	0
629	↓			1	→	Universitat d'Andorra	AND	13	92,31	0,32	0,32	15,38	15,38	46,15	0	0,00	0,00	0	0	46,15	13	0
629	↓	531	↓	3	→	Universite Notre Dame d'Haïti	HTI	13	84,62	0,12	0,13	69,23	7,69	23,08	0	0,00	0,00	0	0	53,85	13	0
630	↓	532	↓	273	↓	Centro Universitario Claretiano	BRA	12	16,67	0,72	0,78	41,67	0	25	0	0,00	0,00	0	0	75	12	0
630	↓	532	↓	273	↓	Centro Universitario de Lins	BRA	12	8,33	0	0	33,33	8,33	16,67	0	0,00	0,00	0	0	58,33	12	0
630	↓	532	↓	273	↓	Centro Universitario Jorge Amado	BRA	12	8,33	0,19	0,19	8,33	0	50	0	0,00	0,00	0	0	58,33	12	0

630	↓	532	↓	273	↓	Centro Universitario Leonardo da Vinci UNIASSELVI	BRA	12	33,33	0,06	0,06	8,33	8,33	41,67	0	0,00	0,00	0	0	66,67	12	0
630	↓	532	↓	273	↓	Centro Universitario Padre Albino	BRA	12	16,67	0	0	58,33	0	16,67	0	0,00	0,00	0	0	41,67	12	0
630	↓	532	↓	111	↓	Corporacion Universitaria Iberoamericana	COL	12	25	1,81	2,09	0	8,33	41,67	0	0,00	0,00	0	0	58,33	12	0
630	↓	532	↓	119	↑	Instituto de Terapia Ocupacional	MEX	12	75	0,35	0,37	0	0	50	0	0,00	0,00	0	0	83,33	12	0
630	↓	532	↓	48	↓	Universidad Andina del Cusco	PER	12	66,67	0	0	25	0	25	0	0,00	0,00	0	0	41,67	12	0
630	↓	532	↓	24	↓	Universidad Catolica Cecilio Acosta	VEN	12	16,67	0,07	0,08	0	0	91,67	0	0,00	0,00	0	0	8,33	12	0
630	↓	532	↓	5	→	Universidad Catolica de Honduras	HND	12	58,33	0,06	0,07	41,67	8,33	50	0	0,00	0,00	0	0	75	12	0
630	↓	532	↓	52	↑	Universidad Chileno-Britanica de Cultura	CHL	12	41,67	0,59	0,66	0	16,67	83,33	8,33	0,00	0,00	0	0	66,67	12	0
630	↓	532	↓	78	↑	Universidad de Ciencias Empresariales y Sociales	ARG	12	33,33	0,59	0,58	25	8,33	66,67	8,33	0,00	0,00	0	0	41,67	12	0
630	↓	532	↓	45	→	Universidad del Pacifico - Escuela de Negocios	ECU	12	100	0	0	83,33	33,33	0	0	0,00	0,00	0	0	50	12	0
630	↓	532	↓	24	↓	Universidad Nacional Abierta	VEN	12	50	1,36	1,84	8,33	8,33	33,33	8,33	0,00	0,00	0	0	33,33	12	0
630	↓	532	↓	78	↑	Universidad Nacional de las Artes	ARG	12	0	0	0	0	0	91,67	0	0,00	0,00	0	0	75	12	0
630	↓	532	↓	48	↑	Universidad Nacional del Santa	PER	12	58,33	0	0	50	0	8,33	0	0,00	0,00	0	0	66,67	12	0
630	↓	532	↓	119	↓	Universidad Politecnica de Durango	MEX	12	8,33	0,31	0,33	16,67	0	16,67	0	0,00	0,00	0	0	75	12	0
630	↓	532	↓	45	↑	Universidad Tecnica Luis Vargas Torres de Esmeraldas	ECU	12	100	0,68	0,75	33,33	8,33	50	0	0,00	0,00	0	0	58,33	12	0
630	↓	532	↓	6	→	Universidad Tecnologica de El Salvador	SLV	12	75	0,21	0,2	25	0	50	0	0,00	0,00	0	0	25	12	0
630	↓	532	↓	119	↑	Universidad Tecnologica de Salamanca	MEX	12	25	1,3	1,47	41,67	8,33	8,33	0	0,00	0,00	0	0	58,33	12	0
630	↓	532	↓	4	↑	University of the Commonwealth Caribbean	JAM	12	58,33	0	0	0	0	50	0	0,00	0,00	0	0	91,67	12	0
631	↓	533	↓	120	↑	Centro de Estudios Tecnologicos del Mar	MEX	11	18,18	0,38	0	36,36	0	9,09	0	0,00	0,00	0	0	54,55	11	0
631	↓	533	↓	274	↓	Centro Universitario Catolica de Santa Catarina	BRA	11	18,18	0,05	0,05	45,45	0	45,45	0	0,00	0,00	0	0	18,18	11	0
631	↓	533	↓	274	↓	Centro Universitario FAE	BRA	11	0	0,87	0,95	18,18	18,18	81,82	18,2	0,00	0,00	0	0	36,36	11	0
631	↓	533	↓	112	↓	Corporacion Universitaria Republicana	COL	11	9,09	0,08	0,09	0	0	81,82	0	0,00	0,00	0	0	100	0	1
631	↓	533	↓	120	↓	El Colegio de Jalisco	MEX	11	18,18	0,29	0,32	9,09	9,09	90,91	9,09	0,00	0,00	0	0	54,55	11	0
631	↓	533	↓	112	↓	Escuela Superior de Oftalmologia, Instituto Barraquer de America	COL	11	36,36	0,18	0,19	36,36	0	27,27	0	0,00	0,00	0	0	36,36	11	0
631	↓	533	↓	274	↓	Faculdade de Medicina de Itajuba	BRA	11	9,09	0,08	0,09	0	0	90,91	0	0,00	0,00	0	0	100	11	0
631	↓	533	↓	6	→	Facultad Latinoamericana de Ciencias Sociales, Guatemala	GTM	11	81,82	0,82	0,85	45,45	9,09	63,64	9,09	0,00	0,00	0	0	45,45	11	0
631	↓	533	↓	274	↓	Fundacao Educacional de Andradina	BRA	11	9,09	0,24	0,26	18,18	9,09	27,27	0	0,00	0,00	0	0	54,55	11	0
631	↓	533	↓	112	↓	Fundacion Tecnologica Antonio de Arevalo	COL	11	18,18	0	0	0	0	81,82	0	0,00	0,00	0	0	0	11	0
631	↓	533	↓	112	↓	Fundacion Universitaria Maria Cano	COL	11	0	0,07	0,07	0	0	81,82	0	0,00	0,00	0	0	72,73	11	0
631	↓	533	↓	120	↑	Instituto Tecnologico de Guaymas	MEX	11	0	0	0	27,27	9,09	0	0	0,00	0,00	0	0	27,27	11	0
631	↓	533	↓	120	→	Instituto Tecnologico de los Mochis	MEX	11	18,18	0,15	0,17	27,27	9,09	18,18	0	0,00	0,00	0	0	36,36	11	0
631	↓			91	↓	Marbella International University Centre	ESP	11	81,82	1,51	1,33	36,36	18,18	45,45	0	0,00	0,00	0	0	36,36	11	0
631	↓	533	↓	8	↑	Universidad Autonoma Juan Misael Saracho	BOL	11	90,91	0,73	0,73	45,45	9,09	9,09	0	0,00	0,00	0	0	27,27	11	0
631	↓	533	↓	79	→	Universidad Blas Pascal	ARG	11	36,36	1,11	1,38	18,18	9,09	72,73	9,09	0,00	0,00	0	0	36,36	11	0
631	↓	533	↓	120	↓	Universidad Iberoamericana, Leon	MEX	11	9,09	0	0	36,36	9,09	0	0	0,00	0,00	0	0	36,36	11	0
631	↓	533	↓	120	↓	Universidad Intercultural de Chiapas	MEX	11	27,27	0,06	0,06	45,45	0	54,55	0	0,00	0,00	0	0	45,45	11	0
631	↓	533	↓	120	↑	Universidad Intercultural Maya de Quintana Roo	MEX	11	54,55	0,04	0,05	18,18	9,09	45,45	0	0,00	0,00	0	0	72,73	11	0
631	↓	533	↓	53	→	Universidad La Republica	CHL	11	36,36	0,74	0,78	18,18	0	36,36	0	0,00	0,00	0	0	63,64	11	0
631	↓	533	↓	6	→	Universidad Nacional de Agricultura	HND	11	90,91	0,89	1,06	36,36	0	36,36	0	0,00	0,00	0	0	63,64	11	0
631	↓	533	↓	25	↓	Universidad Nacional Experimental Politecnica de la Fuerza Armada	VEN	11	63,64	0,35	0,39	0	0	36,36	0	0,00	0,00	0	0	9,09	11	0
631	↓	533	↓	8	↑	Universidad Privada de Santa Cruz de la Sierra	BOL	11	81,82	0	0	63,64	27,27	18,18	0	0,00	0,00	0	0	45,45	11	0
631	↓	533	↓	49	↓	Universidad Privada Norbert Wiener	PER	11	54,55	0	0	27,27	9,09	9,09	0	0,00	0,00	0	0	45,45	11	0
631	↓	533	↓	46	↑	Universidad San Gregorio de Portoviejo	ECU	11	54,55	0	0	0	0	63,64	0	0,00	0,00	0	0	81,82	11	0
631	↓	533	↓	12	→	Universidad Veritas	CRI	11	90,91	0,08	0,08	45,45	9,09	18,18	0	0,00	0,00	0	0	54,55	11	0
632	↓	534	↓	2	→	All Saints University School of Medicine, Dominica	DMA	10	70	0,15	0,17	20	10	60	0	0,00	0,00	0	0	80	10	0
632	↓	534	↓	121	→	Centro de Enseñanza Tecnica Industrial	MEX	10	0	0,27	0,31	40	0	50	0	0,00	0,00	0	0	20	10	0
632	↓	534	↓	275	↓	Faculdades Associadas de Uberaba	BRA	10	10	0	0	20	0	20	0	0,00	0,00	0	0	70	10	0
632	↓	534	↓	28	↑	Facultad de Ciencias Medicas de Artemisa	CUB	10	0	0	0	0	0	20	0	0,00	0,00	0	0	90	10	0
632	↓	534	↓	28	→	Facultad de Ciencias Medicas de Sancti Spiritus	CUB	10	20	0	0	0	0	60	0	0,00	0,00	0	0	80	10	0
632	↓	534	↓	26	↓	Instituto Universitario de Tecnologia Federico Rivero Palacio	VEN	10	20	0,47	0,49	20	0	40	0	0,00	0,00	0	0	20	10	0

632 ↓	534 ↓	50 →	Universidad Autonoma del Peru	PER	10	40	1,33	1,28	10	0	60	0	0,00	0,00	0	0	20	10	0
632 ↓	534 ↓	26 ↓	Universidad Catolica del Tachira	VEN	10	60	0,08	0,09	30	10	50	0	0,00	0,00	0	0	20	10	0
632 ↓	534 ↓	50 ↓	Universidad de Chiclayo	PER	10	10	0	0	10	0	70	0	0,00	0,00	0	0	100	10	0
632 ↓	534 ↓	80 ↑	Universidad de la Marina Mercante	ARG	10	30	0,14	0,15	50	0	50	0	0,00	0,00	0	0	40	10	0
632 ↓	534 ↓	121 ↑	Universidad de las Américas de la Ciudad de Mexico	MEX	10	30	0,33	0,36	30	0	60	0	0,00	0,00	0	0	20	10	0
632 ↓	534 ↑	47 ↑	Universidad de Otavalo	ECU	10	20	0,9	0,93	10	20	90	20	0,00	0,00	0	0	100	10	0
632 ↓	534 ↓	121 ↓	Universidad del Noreste AC	MEX	10	10	0,18	0,2	10	0	50	0	0,00	0,00	0	0	60	10	0
632 ↓	534 ↓	8 ↑	Universidad del Pacifico, Paraguay	PRY	10	50	0	0	10	0	40	0	0,00	0,00	0	0	100	10	0
632 ↓	534 ↓	121 →	Universidad Enrique Diaz de Leon	MEX	10	80	1,21	1,31	80	0	10	0	0,00	0,00	0	0	30	10	0
632 ↓	534 ↓	121 ↑	Universidad Intercultural del Estado de Mexico	MEX	10	0	0,32	0,34	10	0	10	0	0,00	0,00	0	0	30	10	0
632 ↓	534 ↓	9 ↓	Universidad Nacional Evangelica	DOM	10	80	0,06	0,06	40	10	30	0	0,00	0,00	0	0	30	10	0
632 ↓	534 ↓	47 →	Universidad Politecnica Estatal del Carchi	ECU	10	40	0,54	0,61	10	10	80	10	0,00	0,00	0	0	80	10	0
632 ↓	534 ↓	50 ↓	Universidad Privada Antonio Guillermo Urrelo	PER	10	50	0	0	10	0	0	0	0,00	0,00	0	0	90	10	0
632 ↓	534 ↓	121 →	Universidad Tecnologica de Izucar de Matamoros	MEX	10	60	0,42	0,48	30	0	20	0	0,00	0,00	0	0	50	10	0
632 ↓	534 ↓	121 →	Universidad Tecnologica de Leon	MEX	10	20	0,44	0,48	30	0	40	0	0,00	0,00	0	0	10	10	0
632 ↓	534 ↓	2 →	University of Aruba	ABW	10	90	0,1	0,12	20	0	40	0	0,00	0,00	0	0	20	10	0
633 ↓	535 ↓	276 ↓	Centro de Ensino Superior e Desenvolvimento	BRA	9	33,33	0,37	0,38	22,22	0	55,56	0	0,00	0,00	0	0	55,56	9	0
633 ↓	535 ↓	276 ↓	Centro Regional Universitario de Espirito Santo do Pinhal	BRA	9	11,11	0,48	0,51	33,33	11,11	33,33	0	0,00	0,00	0	0	44,44	9	0
633 ↓	535 ↓	276 ↓	Centro Universitario Celso Lisboa	BRA	9	88,89	0,15	0,16	22,22	0	33,33	0	0,00	0,00	0	0	66,67	9	0
633 ↓	535 ↓	276 →	Centro Universitario do Rio Grande do Norte	BRA	9	22,22	0	0	22,22	22,22	11,11	0	0,00	0,00	0	0	77,78	9	0
633 ↓	535 ↓	276 ↓	Centro Universitario Sao Lucas Ji-Parana	BRA	9	11,11	0	0	0	0	22,22	0	0,00	0,00	0	0	88,89	9	0
633 ↓	535 ↓	276 ↓	Centro Universitario Toledo	BRA	9	0	0	0	0	0	100	0	0,00	0,00	0	0	33,33	9	0
633 ↓	535 ↓	122 ↓	El Colegio de Tlaxcala AC	MEX	9	11,11	0,17	0,18	22,22	11,11	77,78	0	0,00	0,00	0	0	66,67	9	0
633 ↓	535 ↓	276 ↓	Escola Superior Batista do Amazonas	BRA	9	22,22	0,55	0,58	0	0	11,11	0	0,00	0,00	0	0	55,56	9	0
633 ↓	535 ↓	276 ↓	Faculdade de Ciencias Biomedicas de Cacool	BRA	9	22,22	0,27	0,3	55,56	11,11	33,33	0	0,00	0,00	0	0	77,78	9	0
633 ↓	535 ↓	276 ↓	Faculdade Multivix	BRA	9	0	0	0	11,11	0	22,22	0	0,00	0,00	0	0	55,56	9	0
633 ↓	535 ↓	51 ↓	Universidad Antonio Ruiz de Montoya	PER	9	22,22	0	0	22,22	0	77,78	0	0,00	0,00	0	0	11,11	9	0
633 ↓	535 ↓	81 →	Universidad Catolica de La Plata	ARG	9	55,56	0,39	0,37	66,67	11,11	55,56	0	0,00	0,00	0	0	11,11	9	0
633 ↓	535 ↓	81 ↓	Universidad Catolica de Santiago del Estero	ARG	9	11,11	0	0	33,33	0	22,22	0	0,00	0,00	0	0	44,44	9	0
633 ↓	535 ↓	10 ↓	Universidad Catolica de Santo Domingo	DOM	9	88,89	0	0	33,33	11,11	33,33	11,1	0,00	0,00	0	0	33,33	9	0
633 ↓	535 ↓	10 ↓	Universidad Catolica Tecnologica del Cibao	DOM	9	100	0,27	0,28	44,44	11,11	44,44	0	0,00	0,00	0	0	44,44	9	0
633 ↓	535 ↓	122 ↑	Universidad del Centro de Mexico	MEX	9	11,11	0,82	0,91	22,22	11,11	33,33	0	0,00	0,00	0	0	0	9	0
633 ↓	535 ↓	81 ↓	Universidad del Centro Educativo Latinoamericano	ARG	9	22,22	0	0	11,11	0	33,33	0	0,00	0,00	0	0	44,44	9	0
633 ↓	535 ↓	27 ↓	Universidad Politecnica Territorial del Oeste de Sucre Clodosbaldo Russian	VEN	9	77,78	0,13	0	11,11	0	55,56	0	0,00	0,00	0	0	44,44	9	0
633 ↓	535 ↓	27 ↓	Universidad Rafael Urdaneta	VEN	9	55,56	0,16	0,17	11,11	11,11	33,33	0	0,00	0,00	0	0	55,56	9	0
633 ↓	535 ↓	13 →	Universidad Tecnica Nacional	CRI	9	55,56	0,41	0,45	22,22	0	33,33	0	0,00	0,00	0	0	44,44	9	0
633 ↓	535 ↓	122 ↑	Universidad Tecnologica Fidel Velazquez	MEX	9	11,11	0	0	11,11	0	44,44	0	0,00	0,00	0	0	22,22	9	0
633 ↓	535 ↓	54 ↓	Universidad Ucinf	CHL	9	22,22	0,28	0,3	11,11	0	55,56	0	0,00	0,00	0	0	33,33	9	0
633 ↓		2 →	Universitat Oberta de la Salle, Andorra	AND	9	100	0,98	1,07	22,22	11,11	44,44	11,1	0,00	0,00	0	0	22,22	9	0
634 ↓	536 ↓	3 →	Aureus University School of Medicine	ABW	8	100	0	0	37,5	12,5	0	0	0,00	0,00	0	0	62,5	8	0
634 ↓	536 ↓	29 ↓	Centro de Cibermetica Aplicada a la Medicina	CUB	8	12,5	0,13	0,14	0	0	37,5	0	0,00	0,00	0	0	12,5	8	0
634 ↓	536 ↓	277 ↓	Centro Universitario do Cerrado Patrocinio	BRA	8	0	0,04	0,05	25	0	62,5	0	0,00	0,00	0	0	75	8	0
634 ↓	536 ↓	123 →	Colegio de Medicina Interna de Mexico AC	MEX	8	37,5	0	0	12,5	0	25	0	0,00	0,00	0	0	75	8	0
634 ↓	536 ↓	123 ↑	El Colegio de Chihuahua	MEX	8	62,5	0,22	0,24	25	0	50	0	0,00	0,00	0	0	25	8	0
634 ↓	536 ↓	277 ↓	Faculdades Integradas UPIS	BRA	8	0	0	0	0	0	37,5	0	0,00	0,00	0	0	100	8	0
634 ↓	536 ↓	277 ↓	Fundacao Universitaria Vida Crista	BRA	8	25	1,34	0,68	25	25	50	25	0,00	0,00	0	0	87,5	8	0
634 ↓	536 ↓	113 ↑	Fundacion Universitaria Cafam	COL	8	75	0	0	37,5	25	50	0	0,00	0,00	0	0	50	8	0
634 ↓		92 ↓	Fundacion Universitaria Iberoamericana, España	ESP	8	75	2	1,92	50	37,5	37,5	12,5	0,00	0,00	12,5	0	62,5	8	0
634 ↓	536 ↓	123 ↓	Instituto Superior de Ciencias de la Educacion del Estado de Mexico	MEX	8	0	0	0	0	0	75	0	0,00	0,00	0	0	37,5	8	0
634 ↓		55 ↑	Instituto Superior de Gestao	PRT	8	25	0,25	0,27	50	0	62,5	0	0,00	0,00	0	0	50	8	0

634	↓		55	↑	Instituto Superior de Linguas e Administracao, Leiria	PRT	8	0	0	0	12,5	0	25	0	0,00	0,00	0	0	12,5	8	0	
634	↓		55	↑	Instituto Superior de Servico Social do Porto	PRT	8	50	0,89	0,97	50	12,5	37,5	12,5	0,00	0,00	0	0	50	8	0	
634	↓	536	↓	123	↓	Instituto Tecnologico Superior de Lerdo	MEX	8	62,5	0,5	0,51	25	0	50	0	0,00	0,00	0	0	37,5	8	0
634	↓	536	↓	82	↓	Instituto Universitario Aeronautico	ARG	8	0	0,31	0,32	12,5	0	62,5	0	0,00	0,00	0	0	12,5	8	0
634	↓	536	↓	9	↑	Universidad Amazonica de Pando	BOL	8	100	0	0	62,5	0	0	0	0,00	0,00	0	0	62,5	8	0
634	↓	536	↓	9	↑	Universidad Andina Simon Bolivar, Bolivia	BOL	8	50	0,08	0,08	12,5	12,5	62,5	0	0,00	0,00	0	0	75	8	0
634	↓	536	↓	123	↑	Universidad Autonoma de Durango	MEX	8	12,5	0,13	0,14	25	0	50	0	0,00	0,00	0	0	75	8	0
634	↓	536	↓	123	↓	Universidad de Chalcatongo	MEX	8	0	0,31	0,39	12,5	0	62,5	0	0,00	0,00	0	0	12,5	8	0
634	↓	536	↓	123	↑	Universidad de Leon, Mexico	MEX	8	62,5	0	0	12,5	12,5	37,5	0	0,00	0,00	0	0	50	8	0
634	↓	536	↓	82	↓	Universidad de San Pablo Tucuman	ARG	8	12,5	0,6	0,65	12,5	25	62,5	12,5	0,00	0,00	0	0	37,5	8	0
634	↓	536	↓	7	↑	Universidad de Sonsonate	SLV	8	0	0	0	0	0	100	0	0,00	0,00	0	0	0	8	0
634	↓	536	↓	123	↑	Universidad del Claustro de Sor Juana	MEX	8	62,5	0	0	50	25	37,5	0	0,00	0,00	0	0	25	8	0
634	↓	536	↓	82	→	Universidad del Museo Social Argentino	ARG	8	75	0	0	12,5	0	25	0	0,00	0,00	0	0	62,5	8	0
634	↓	536	↓	123	↓	Universidad Guadalajara Lamar	MEX	8	25	0	0	12,5	0	0	0	0,00	0,00	0	0	62,5	8	0
634	↓	536	↓	123	↓	Universidad Marista de Queretaro	MEX	8	12,5	0	0	12,5	0	0	0	0,00	0,00	0	0	37,5	8	0
634	↓	536	↓	6	→	Universidad Nacional Agraria	NIC	8	100	0,38	0,39	50	0	25	0	0,00	0,00	0	0	87,5	8	0
634	↓	536	↓	52	↓	Universidad Nacional de San Martin, Peru	PER	8	50	0,13	0,16	12,5	0	62,5	0	0,00	0,00	0	0	62,5	8	0
634	↓	536	↓	52	↓	Universidad Nacional Jose Maria Arguedas	PER	8	12,5	0	0	12,5	12,5	25	0	0,00	0,00	0	0	25	8	0
634	↓	536	↓	9	→	Universidad Paraguayo Alemana	PRY	8	62,5	1,03	1,01	0	0	62,5	0	0,00	0,00	0	0	0	8	0
634	↓	536	↓	123	↑	Universidad Politecnica de Lazaro Cardenas	MEX	8	37,5	0,17	0	62,5	12,5	25	0	0,00	0,00	0	0	62,5	8	0
634	↓	536	↓	123	↓	Universidad Tecnologica de Xicoteppec de Juarez	MEX	8	12,5	0	0	0	0	12,5	0	0,00	0,00	0	0	12,5	8	0
634	↓	536	↓	3	→	University of Medicine and Health Sciences	KNA	8	100	0	0	50	0	25	0	0,00	0,00	0	0	62,5	8	0
634	↓	536	↓	4	→	University of the Netherlands Antilles	ANT	8	75	0,23	0,23	12,5	0	50	0	0,00	0,00	0	0	25	8	0
635	↓	537	↓	2	→	All Saints University School of Medicine	VCT	7	100	0	0	57,14	42,86	0	0	0,00	0,00	0	0	14,29	7	0
635	↓	537	↓	1	→	American International Medical University	LCA	7	57,14	1,22	1,3	28,57	14,29	71,43	14,3	0,00	0,00	0	0	28,57	7	0
635	↓	537	↓	278	↓	Centro de Referencia no Ensino de Diagnostico por Imagem CETRUS	BRA	7	14,29	0,18	0,19	28,57	0	85,71	0	0,00	0,00	0	0	14,29	7	0
635	↓	537	↓	278	↓	Centro Universitario Cenecista de Osorio	BRA	7	0	0,09	0,1	14,29	0	57,14	0	0,00	0,00	0	0	71,43	7	0
635	↓	537	↓	278	↓	Centro Universitario da Cidade do Rio de Janeiro	BRA	7	28,57	0	0	0	0	28,57	0	0,00	0,00	0	0	42,86	7	0
635	↓	537	↓	278	↓	Centro Universitario da Fundacao Educacional Guaxupe	BRA	7	28,57	0,13	0,15	0	0	42,86	0	0,00	0,00	0	0	85,71	7	0
635	↓	537	↓	278	↓	Centro Universitario do Norte	BRA	7	42,86	0	0	14,29	0	14,29	0	0,00	0,00	0	0	57,14	7	0
635	↑	537	↑	278	↑	Centro Universitário UniRuy - Wyden	BRA	7	42,86	0	0	0	0	42,86	0	0,00	0,00	0	0	85,71	7	0
635	↓	537	↓	114	↑	Corporacion Universitaria Empresarial de Salamanca	COL	7	14,29	0	0	0	0	14,29	0	0,00	0,00	0	0	85,71	7	0
635	↓	537	↓	2	→	Efhre International University	BLZ	7	100	0,13	0,13	28,57	0	42,86	0	0,00	0,00	0	0	71,43	7	0
635	↓		56	↑	Escola Superior Artistica do Porto	PRT	7	57,14	0	0	42,86	14,29	28,57	0	0,00	0,00	0	0	57,14	7	0	
635	↓		56	↑	Escola Superior de Artes e Design	PRT	7	14,29	1,35	1,62	14,29	28,57	42,86	14,3	0,00	0,00	0	0	71,43	7	0	
635	↓		56	↑	Escola Superior de Educacao de Paula Frassinetti	PRT	7	28,57	0	0	57,14	0	28,57	0	0,00	0,00	0	0	57,14	7	0	
635	↓	537	↓	7	→	Escuela Nacional de Ciencias Forestales	HND	7	100	0	0	100	14,29	0	0	0,00	0,00	0	0	57,14	7	0
635	↓	537	↓	278	↓	Faculdade da Amazonia	BRA	7	28,57	0	0	71,43	57,14	0	0	0,00	0,00	0	0	42,86	7	0
635	↓	537	↓	278	↓	Faculdade de Informatica e Administracao Paulista	BRA	7	0	0,26	0,28	14,29	0	42,86	0	0,00	0,00	0	0	42,86	7	0
635	↓	537	↓	278	↓	Faculdades Integradas de Fernandopolis	BRA	7	0	0	0	0	0	42,86	0	0,00	0,00	0	0	85,71	7	0
635	↓	537	↓	14	↓	Facultad Latinoamericana de Ciencias Sociales, Costa Rica	CRI	7	71,43	0,77	0,81	14,29	28,57	85,71	14,3	0,00	0,00	0	0	28,57	7	0
635	↓	537	↓	114	↓	Fundacion Universitaria Catolica del Norte	COL	7	14,29	0	0	0	0	57,14	0	0,00	0,00	0	0	71,43	7	0
635	↓	537	↓	114	↓	Fundacion Universitaria Internacional del Tropico Americano	COL	7	85,71	0,16	0,17	28,57	0	57,14	0	0,00	0,00	0	0	57,14	7	0
635	↓	537	↓	114	↓	Fundacion Universitaria Panamericana	COL	7	57,14	0,68	0,75	14,29	0	71,43	0	0,00	0,00	0	0	42,86	7	0
635	↓	537	↓	124	↓	Instituto Tecnologico de Huejutla	MEX	7	28,57	0,1	0,1	14,29	14,29	14,29	0	0,00	0,00	0	0	71,43	7	0
635	↓	537	↓	124	↓	Instituto Tecnologico del Valle del Guadiana	MEX	7	42,86	0	0	14,29	0	14,29	0	0,00	0,00	0	0	42,86	7	0
635	↓	537	↓	124	↓	Instituto Tecnologico Superior de Alamo Temapache	MEX	7	42,86	0,2	0,22	28,57	14,29	57,14	0	0,00	0,00	0	0	57,14	7	0
635	↓	537	↓	124	↓	Instituto Tecnologico Superior de Atlixco	MEX	7	0	0,35	0,33	0	0	57,14	0	0,00	0,00	0	1	14,29	7	0
635	↓	537	↓	83	↓	Instituto Universitario Italiano de Rosario	ARG	7	42,86	0	0	28,57	14,29	28,57	0	0,00	0,00	0	0	28,57	7	0
635	↓	537	↓	124	↑	Nova Universitas	MEX	7	42,86	0	0	14,29	0	0	0	0,00	0,00	0	0	14,29	7	0

635 ↓	537 ↓	6 ↑	Universidad Catolica Santa Maria La Antigua	PAN	7	42,86	0,37	0,23	14,29	0	42,86	0	0,00	0,00	0	0	42,86	7	0
635 ↓	537 ↓	7 →	Universidad de las Regiones Autonomas de la Costa Caribe Nicaraguense	NIC	7	100	0,1	0,1	42,86	0	28,57	0	0,00	0,00	0	0	42,86	7	0
635 ↓	537 ↓	124 ↓	Universidad del Futbol y Ciencias del Deporte	MEX	7	0	0,44	0,46	14,29	0	71,43	0	0,00	0,00	0	0	0	7	0
635 ↓	537 ↓	9 ↑	Universidad Internacional Iberoamericana	PRI	7	100	0,09	0,1	57,14	14,29	28,57	0	0,00	0,00	16,7	0	71,43	7	0
635 ↓	537 ↓	28 ↓	Universidad Monteavila	VEN	7	57,14	0,25	0,25	14,29	14,29	71,43	0	0,00	0,00	0	0	85,71	7	0
635 ↓	537 ↓	53 ↓	Universidad Nacional Autonoma de Chota	PER	7	42,86	0,35	0,37	0	0	42,86	0	0,00	0,00	0	0	71,43	7	0
635 ↓	537 ↓	10 ↓	Universidad Nacional de Itapua	PRY	7	42,86	0	0	14,29	0	0	0	0,00	0,00	0	0	85,71	7	0
635 ↓	537 ↓	83 →	Universidad Nacional de Moreno	ARG	7	0	0,23	0,23	0	0	57,14	0	0,00	0,00	0	0	85,71	7	0
635 ↓	537 ↓	124 ↓	Universidad Politecnica de Altamira	MEX	7	42,86	0,11	0,12	28,57	0	28,57	0	0,00	0,00	28,6	0	28,57	7	0
635 ↓	537 ↓	124 ↑	Universidad Politecnica de Penjamo	MEX	7	14,29	0	0	28,57	0	0	0	0,00	0,00	0	0	28,57	7	0
635 ↓	537 ↓	124 ↑	Universidad Politecnica del Centro	MEX	7	42,86	0,36	0,38	28,57	14,29	14,29	0	0,00	0,00	0	0	28,57	7	0
635 ↓	537 ↓	10 ↑	Universidad Privada Franz Tamayo	BOL	7	71,43	0	0	57,14	0	71,43	0	0,00	0,00	0	0	71,43	7	0
635 ↓	537 ↓	124 ↓	Universidad Simon Bolivar, Ciudad de Mexico	MEX	7	42,86	0,42	0,44	14,29	0	14,29	0	0,00	0,00	0	0	0	7	0
635 ↓	537 ↓	124 →	Universidad Tecnologica de Ciudad Juarez	MEX	7	42,86	0,88	0,87	0	0	28,57	0	0,00	0,00	0	0	28,57	7	0
635 ↓	537 ↓	124 →	Universidad Tecnologica de Corregidora	MEX	7	14,29	0,13	0,14	28,57	0	28,57	0	0,00	0,00	0	0	57,14	7	0
635 ↓	537 ↓	124 ↓	Universidad Tecnologica de Tabasco	MEX	7	57,14	0,59	0,66	57,14	14,29	14,29	0	0,00	0,00	0	0	0	7	0
635 ↓	537 ↓	124 ↑	Universidad Tecnologica de Tula Tepeji	MEX	7	14,29	0	0	28,57	0	14,29	0	0,00	0,00	0	0	0	7	0
635 ↓	537 ↓	28 ↓	Universidad Tecnologica del Centro	VEN	7	85,71	0	0	42,86	0	14,29	0	0,00	0,00	0	0	42,86	7	0
635 ↓	537 ↓	53 ↓	Universidad Tecnologica del Peru	PER	7	85,71	0	0	0	0	42,86	0	0,00	0,00	0	0	42,86	7	0
635 ↓	537 ↓	278 ↓	Universidade da Forca Aerea	BRA	7	28,57	0,72	0,79	28,57	14,29	85,71	14,3	0,00	0,00	0	0	28,57	7	0
636 ↓	538 ↓	1 →	American University of Barbados, School of Medicine	BRB	6	66,67	0	0	16,67	0	50	0	0,00	0,00	0	0	33,33	6	0
636 ↓	538 ↓	8 ↓	Bluefields Indian and Caribbean University	NIC	6	100	0,8	0,92	50	0	16,67	0	0,00	0,00	0	0	66,67	6	0
636 ↓	538 ↓	279 ↓	Centro Universitario do Sul de Minas	BRA	6	33,33	0,14	0,15	16,67	0	33,33	0	0,00	0,00	0	0	50	6	0
636 ↓	538 ↓	7 →	Columbus University	PAN	6	50	0,8	0,9	66,67	0	33,33	0	0,00	0,00	0	0	83,33	6	0
636 ↓	538 ↓	115 ↓	Corporacion Universitaria Antonio Jose de Sucre	COL	6	16,67	0	0	16,67	33,33	33,33	0	0,00	0,00	0	0	16,67	6	0
636 ↓	538 ↓	115 ↑	Escuela Colombiana de Rehabilitacion	COL	6	0	0	0	16,67	0	33,33	0	0,00	0,00	0	0	83,33	6	0
636 ↓	538 ↓	125 →	Escuela Libre de Derecho	MEX	6	66,67	0,06	0,07	0	0	66,67	0	0,00	0,00	0	0	33,33	6	0
636 ↓	538 ↓	279 ↓	Instituto de Pos-Graduacao Medica Carlos Chagas	BRA	6	33,33	0	0	16,67	0	50	0	0,00	0,00	0	0	83,33	6	0
636 ↓	538 ↓	279 ↓	Instituto Metropolitano de Ensino Superior	BRA	6	16,67	0	0	33,33	0	33,33	0	0,00	0,00	0	0	33,33	6	0
636 ↓	538 ↓	125 ↓	Instituto Nacional de Ciencias Penales	MEX	6	16,67	0,24	0,25	0	0	83,33	0	0,00	0,00	0	0	83,33	6	0
636 ↓	538 ↓	115 ↓	Instituto Superior de Educacion Rural	COL	6	16,67	0	0	0	0	50	0	0,00	0,00	0	0	0	6	0
636 ↓	538 ↓	29 ↓	Instituto Universitario Tecnolico de Maracaibo	VEN	6	66,67	0,63	0,65	33,33	0	16,67	0	0,00	0,00	0	0	16,67	6	0
636 ↓	538 ↓	54 ↓	Universidad Andina Nestor Caceres Velesquez	PER	6	16,67	0	0	33,33	0	0	0	0,00	0,00	0	0	83,33	6	0
636 ↓	538 ↓	29 ↓	Universidad Arturo Michelena	VEN	6	66,67	0	0	33,33	0	0	0	0,00	0,00	0	0	66,67	6	0
636 ↓	538 ↓	15 ↓	Universidad de Iberoamerica, Costa Rica	CRI	6	83,33	0	0	16,67	0	33,33	0	0,00	0,00	0	0	50	6	0
636 ↓	538 ↓	6 →	Universidad de la Empresa	URY	6	16,67	0,65	0,66	0	0	100	0	0,00	0,00	0	0	50	6	0
636 ↓	538 ↓	55 →	Universidad del Pacifico, Chile	CHL	6	16,67	0	0	16,67	16,67	66,67	0	0,00	0,00	0	0	83,33	6	0
636 ↓	538 ↓	54 ↓	Universidad Inca Garcilaso de la Vega	PER	6	16,67	0,08	0,08	0	0	50	0	0,00	0,00	0	0	83,33	6	0
636 ↓	538 ↓	125 ↓	Universidad Internacional	MEX	6	33,33	0	0,71	0	0	83,33	0	0,00	0,00	0	0	0	6	0
636 ↓	538 ↓	7 →	Universidad Mariano Galvez de Guatemala	GTM	6	83,33	0	0	50	0	50	0	0,00	0,00	0	0	66,67	6	0
636 ↓	538 ↓	125 ↑	Universidad Modelo	MEX	6	33,33	20,43	19,51	33,33	33,33	16,67	16,7	0,00	0,00	0	0	33,33	6	0
636 ↓	538 ↓	125 →	Universidad Politecnica del Golfo de Mexico	MEX	6	66,67	0,37	0,4	16,67	0	16,67	0	0,00	0,00	0	0	16,67	6	0
636 ↓	538 ↓	11 ↑	Universidad Publica de El Alto	BOL	6	100	0	0	33,33	16,67	0	0	0,00	0,00	0	0	33,33	6	0
636 ↓	538 ↓	125 ↓	Universidad Regional del Sureste	MEX	6	0	0	0	0	0	16,67	0	0,00	0,00	0	0	50	6	0
636 ↓	538 ↓	8 ↓	Universidad Salvadorena Alberto Masferrer	SLV	6	83,33	0	0	16,67	0	33,33	0	0,00	0,00	0	0	50	6	0
636 ↓	538 ↓	48 ↑	Universidad Santa Maria Campus Guayaquil	ECU	6	16,67	0	0	0	0	0	0	0,00	0,00	0	0	0	6	0
636 ↓	538 ↓	54 ↓	Universidad Tecnologica de Los Andes	PER	6	16,67	0	0	0	0	16,67	0	0,00	0,00	0	0	16,67	6	0
636 ↓	538 ↓	125 →	Universidad Tecnologica del Mar de Tamaulipas	MEX	6	50	0	0	0	0	16,67	0	0,00	0,00	0	0	66,67	6	0
636 ↓	538 ↓	125 ↑	Universidad Tecnologica del Poniente	MEX	6	0	0	0	16,67	16,67	16,67	0	0,00	0,00	0	0	33,33	6	0
636 ↓	538 ↓	125 ↓	Universidad Westhill	MEX	6	50	0,36	0,4	0	0	50	0	0,00	0,00	0	0	16,67	6	0

636 ↓	538 ↓	279 ↓	Universidade Dom Bosco	BRA	6	33,33	0	0	0	0	33,33	0	0,00	0,00	0	0	66,67	6	0
637 ↓	539 ↓	280 ↓	Centro Universitario de Sete Lagoas	BRA	5	0	0,21	0,22	60	0	40	0	0,00	0,00	0	0	40	5	0
637 ↓	539 ↓	280 ↓	Centro Universitario UniSEB Interativo	BRA	5	0	0	0	0	0	20	0	0,00	0,00	0	0	100	5	0
637 ↓	539 ↓	116 ↓	Corporacion Universitaria Empresarial Alexander Von Humboldt	COL	5	60	0	0	40	20	20	0	0,00	0,00	0	0	60	5	0
637 ↓		57 ↑	Escola Superior de Educacao Joao de Deus	PRT	5	20	0	0	60	0	0	0	0,00	0,00	0	0	20	5	0
637 ↓	539 ↓	280 ↓	Escola Superior de Engenharia e Gestao	BRA	5	60	0,21	0,21	20	0	100	0	0,00	0,00	0	0	40	5	0
637 ↓	539 ↓	126 →	Escuela Nacional de Biblioteconomia y Archivonomia	MEX	5	0	0	0	20	0	80	0	0,00	0,00	0	0	40	5	0
637 ↓	539 ↓	9 ↓	Escuela Superior de Economia y Negocios	SLV	5	40	1,38	1,46	40	0	60	0	0,00	0,00	0	0	100	5	0
637 ↓	539 ↓	280 ↓	Faculdade de Apucarana	BRA	5	0	0	0	0	0	60	0	0,00	0,00	0	0	80	5	0
637 ↓	539 ↓	280 ↓	Faculdade de Ciencias Medicas da Paraiba	BRA	5	0	0	0	0	0	0	0	0,00	0,00	0	0	80	5	0
637 ↓	539 ↓	280 ↓	Faculdade Internacional de Paraiba	BRA	5	20	0,24	0,28	0	0	40	0	0,00	0,00	0	0	80	5	0
637 ↓	539 ↓	280 ↓	Faculdade Social da Bahia	BRA	5	20	0	0	20	0	0	0	0,00	0,00	0	0	100	5	0
637 ↓	539 ↓	116 ↓	Fundacion Universitaria de San Gil	COL	5	60	0,54	0,7	0	0	80	0	0,00	0,00	0	0	60	5	0
637 ↓		57 ↑	Instituto de Estudos Superiores de Fafe	PRT	5	80	0	0	0	0	40	0	0,00	0,00	0	0	80	5	0
637 ↓		57 ↑	Instituto Superior Politecnico Gaya	PRT	5	40	0	0	0	0	20	0	0,00	0,00	0	0	40	5	0
637 ↓	539 ↓	126 ↑	Instituto Tecnologico de la Zona Olmeca	MEX	5	40	0	0	0	0	20	0	0,00	0,00	0	0	60	5	0
637 ↓	539 ↓	126 ↓	Instituto Tecnologico de Zacatecas	MEX	5	20	0,23	0,25	0	0	40	0	0,00	0,00	0	0	60	5	0
637 ↓	539 ↓	116 ↓	Instituto Universitario de La Paz	COL	5	60	14,68	15,9	20	20	40	20	0,00	0,00	0	0	40	5	0
637 ↓	539 ↓	84 →	Instituto Universitario Escuela Superior de Economia y Administracion de Empresas	ARG	5	60	0,02	0,02	0	0	60	0	0,00	0,00	0	0	20	5	0
637 ↓	538 ↓	5 ↓	International University of the Caribbean	JAM	5	60	0	0	0	0	20	0	0,00	0,00	0	0	80	5	0
637 ↓	539 ↓	126 →	Mexican Institute of Complex Systems	MEX	5	100	0,88	1	0	0	60	0	0,00	0,00	0	0	20	5	0
637 ↓	539 ↓	10 ↑	Nova Southeastern University, Puerto Rico	PRI	5	80	0,25	0,27	40	0	80	0	0,00	0,00	0	0	60	5	0
637 ↓		93 ↓	Schiller International University, Madrid	ESP	5	80	0	0	0	0	60	0	0,00	0,00	0	0	20	5	0
637 ↓	539 ↓	11 ↓	Universidad Agroforestal Fernando Arturo de Merino	DOM	5	100	0	0	20	0	20	0	0,00	0,00	0	0	100	5	0
637 ↓	539 ↓	126 ↓	Universidad Autonoma Indigena de Mexico	MEX	5	0	0	0	0	0	0	0	0,00	0,00	0	0	60	5	0
637 ↓	539 ↓	56 ↑	Universidad de Aconcagua, Chile	CHL	5	40	0	0	20	0	60	0	0,00	0,00	0	0	60	5	0
637 ↓	539 ↓	16 ↓	Universidad Federada San Judas Tadeo	CRI	5	40	0,32	0,33	0	0	100	0	0,00	0,00	0	0	100	5	0
637 ↓	539 ↓	126 ↓	Universidad Justo Sierra	MEX	5	0	0,06	0,07	0	0	40	0	0,00	0,00	0	0	20	5	0
637 ↓	539 ↓	30 ↓	Universidad Maritima del Caribe	VEN	5	80	0,3	0,33	0	0	40	0	0,00	0,00	0	0	20	5	0
637 ↓	539 ↓	8 →	Universidad Maritima Internacional de Panama	PAN	5	80	0	0	20	0	0	0	0,00	0,00	0	0	40	5	0
637 ↓	539 ↓	84 →	Universidad Nacional del Oeste	ARG	5	20	0,57	0,56	0	0	40	0	0,00	0,00	0	0	0	5	0
637 ↓	539 ↓	55 ↓	Universidad Nacional Tecnologica de Lima Sur	PER	5	60	0	0	40	0	40	0	0,00	0,00	0	0	40	5	0
637 ↓	539 ↓	30 ↓	Universidad Politecnica Territorial De Falcon Alonso Gamero	VEN	5	20	0	0	0	0	20	0	0,00	0,00	0	0	80	5	0
637 ↓	539 ↓	12 →	Universidad Privada del Valle	BOL	5	100	0	0	60	0	20	0	0,00	0,00	0	0	0	5	0
637 ↓	539 ↓	55 ↓	Universidad San Pedro	PER	5	60	0	0	40	0	0	0	0,00	0,00	0	0	20	5	0
637 ↓	539 ↓	126 ↓	Universidad Tecnologica de la Selva	MEX	5	20	0,28	0,31	20	0	40	0	0,00	0,00	0	0	80	5	0
637 ↓	539 ↓	2 →	University of the Southern Caribbean	TTO	5	80	0,37	0,35	40	0	20	0	0,00	0,00	25	0	40	5	0
638 ↓	540 ↓	11 ↑	Centro de Estudios Avanzados de Puerto Rico y El Caribe	PRI	4	75	0	0	75	50	25	0	0,00	0,00	0	0	0	4	0
638 ↓	540 ↓	281 ↓	Centro Universitario Belas Artes de Sao Paulo	BRA	4	75	1,21	1,32	25	0	75	0	0,00	0,00	0	0	75	4	0
638 ↓	540 ↓	281 ↓	Centro Universitario Municipal de Sao Jose	BRA	4	50	0	0	0	0	50	0	0,00	0,00	0	0	25	4	0
638 ↓	540 ↓	281 ↓	Centro Universitario Planalto do Distrito Federal	BRA	4	25	0	0	25	0	0	0	0,00	0,00	0	0	75	4	0
638 ↓	540 ↓	127 ↓	Centro Universitario UTEG	MEX	4	0	0	0	0	0	50	0	0,00	0,00	0	0	75	4	0
638 ↓	540 ↓	117 ↓	Colegiatura Colombiana	COL	4	25	0	0	25	0	50	0	0,00	0,00	0	0	75	4	0
638 ↓	540 ↓	117 ↓	Corporacion Universitaria Adventista	COL	4	50	0	0	50	0	25	0	0,00	0,00	0	0	25	4	0
638 ↓		94 ↓	Escuela de Osteopatia de Madrid	ESP	4	25	0,84	0,88	75	0	25	0	0,00	0,00	0	0	25	4	0
638 ↓	540 ↓	281 ↓	Faculdade dos Guararapes	BRA	4	25	0	0	25	0	25	0	0,00	0,00	0	0	75	4	0
638 ↓	540 ↓	281 ↓	Faculdades Integradas Helio Alonso	BRA	4	25	0	0	0	0	50	0	0,00	0,00	0	0	50	4	0
638 ↓	540 ↓	7 ↑	Facultad Latinoamericana de Ciencias Sociales, Uruguay	URY	4	100	0	0	0	0	0	0	0,00	0,00	0	0	0	4	0
638 ↓	540 ↓	117 ↓	Fundacion de Educacion Superior San Jose	COL	4	25	0	0	0	0	75	0	0,00	0,00	0	0	25	4	0
638 ↓	540 ↓	12 →	Instituto Superior de Formacion Docente Salome Urena	DOM	4	75	0	0	0	0	50	0	0,00	0,00	0	0	100	4	0

638	↓	540	↓	127	↑	Instituto Tecnologico de Altamira	MEX	4	0	0,24	0,3	0	0	50	0	0,00	0,00	0	0	25	4	0
638	↓	540	↓	127	↓	Instituto Tecnologico de Chilpancingo	MEX	4	0	0	0	0	0	75	0	0,00	0,00	0	0	25	4	0
638	↓	540	↓	127	↑	Instituto Tecnologico de Ciudad Valles	MEX	4	0	0	0	50	25	0	0	0,00	0,00	0	0	25	4	0
638	↓	540	↓	127	↓	Instituto Tecnologico de San Juan del Rio	MEX	4	0	0	0	0	0	25	0	0,00	0,00	0	0	25	4	0
638	↓	540	↓	127	→	Instituto Tecnologico de Villahermosa	MEX	4	0	0	0	25	0	0	0	0,00	0,00	0	0	25	4	0
638	↓	540	↓	127	↓	Instituto Tecnologico Superior de Las Choapas	MEX	4	25	0	0	0	0	25	0	0,00	0,00	0	0	25	4	0
638	↓	540	↓	127	→	Instituto Tecnologico Superior de Uruapan	MEX	4	25	0	0	50	0	0	0	0,00	0,00	0	0	25	4	0
638	↓			94	↓	Middlebury College, Madrid	ESP	4	50	0,52	0,61	75	25	75	0	0,00	0,00	0	0	75	4	0
638	↓	540	↓	281	↓	UNIAMERICA - Faculdade de Foz do Iguaçu	BRA	4	0	0	0	75	0	0	0	0,00	0,00	0	0	25	4	0
638	↓	540	↓	85	→	Universidad Atlantida Argentina	ARG	4	50	0	0	25	25	0	0	0,00	0,00	0	0	75	4	0
638	↓	540	↓	13	↑	Universidad de Aquino Bolivia	BOL	4	75	0	0	0	0	25	0	0,00	0,00	0	0	100	4	0
638	↓	540	↓	127	↓	Universidad de Celaya	MEX	4	0	0	0	25	25	25	0	0,00	0,00	0	0	100	4	0
638	↓	540	↓	30	→	Universidad de Ciencias Pedagogicas Jose de la Luz y Caballero	CUB	4	25	0,2	0,19	0	0	75	0	0,00	0,00	0	0	75	4	0
638	↓	540	↓	85	→	Universidad de Congreso	ARG	4	50	0,27	0,31	25	25	75	0	0,00	0,00	0	0	50	4	0
638	↓	540	↓	127	→	Universidad de la Tierra	MEX	4	75	2,05	2,22	25	0	75	0	0,00	0,00	0	0	0	4	0
638	↓	540	↓	127	↓	Universidad de Londres	MEX	4	25	0,1	0,1	0	0	50	0	0,00	0,00	0	0	50	4	0
638	↓	540	↓	57	↓	Universidad del Mar, Chile	CHL	4	75	0,12	0,14	0	0	50	0	0,00	0,00	0	0	50	4	0
638	↓	540	↓	10	↓	Universidad Francisco Gavidia	SLV	4	75	0	0	75	25	25	0	0,00	0,00	0	0	25	4	0
638	↓	540	↓	56	↓	Universidad Nacional de Moquegua	PER	4	75	0	0	50	0	0	0	0,00	0,00	0	0	25	4	0
638	↓	540	↓	31	↓	Universidad Nacional Experimental de las Artes	VEN	4	0	0	0	0	0	100	0	0,00	0,00	0	0	100	4	0
638	↓	540	↓	8	→	Universidad Panamericana	GTM	4	25	0	0	0	0	75	0	0,00	0,00	0	0	25	4	0
638	↓	540	↓	30	↑	Universidad Pedagogica Felix Varela	CUB	4	0	0	0	0	0	50	0	0,00	0,00	0	0	50	4	0
638	↓	540	↓	85	↑	Universidad Provincial de Cordoba	ARG	4	25	0	0	25	0	25	0	0,00	0,00	0	0	25	4	0
638	↓	540	↓	8	→	Universidad San Pablo de Guatemala	GTM	4	75	0,4	0,44	0	0	100	0	0,00	0,00	0	0	50	4	0
638	↓	540	↓	127	↑	Universidad Tecnologica de Nogales	MEX	4	0	0	0	25	0	50	0	0,00	0,00	0	0	0	4	0
638	↓	540	↓	127	↑	Universidad Tecnologica de Tijuana	MEX	4	25	0,33	0,53	0	0	100	0	0,00	0,00	0	0	75	4	0
638	↓			58	↑	Universidade Senior do Mondego	PRT	4	100	0	0	0	0	0	0	0,00	0,00	0	0	100	4	0
639	↓	541	↓	58	→	Academia de Guerra del Ejercito de Chile	CHL	3	0	0	0	0	0	100	0	0,00	0,00	0	0	66,67	3	0
639	↓			95	↓	Bircham International University	ESP	3	100	0	0	33,33	0	66,67	0	0,00	0,00	0	0	0	3	0
639	↓	541	↓	282	↓	Business School Sao Paulo	BRA	3	66,67	0	0	100	66,67	33,33	0	0,00	0,00	0	0	66,67	3	0
639	↑	541	↑	282	↑	Centro Universitário Carioca	BRA	3	33,33	0	0	0	0	33,33	0	0,00	0,00	0	0	33,33	3	0
639	↓	541	↓	282	↓	Centro Universitario de Caratinga	BRA	3	0	0	0	0	0	0	0	0,00	0,00	0	0	100	3	0
639	↓	541	↓	282	↓	Centro Universitario Integrado	BRA	3	33,33	0,12	0,14	0	0	66,67	0	0,00	0,00	0	0	100	3	0
639	↓	541	↓	6	→	College of Agriculture, Science and Education	JAM	3	33,33	0	0	0	0	66,67	0	0,00	0,00	0	0	33,33	3	0
639	↓			59	↑	Escola Universitaria das Artes de Coimbra	PRT	3	66,67	0,52	0,57	33,33	0	66,67	0	0,00	0,00	0	0	66,67	3	0
639	↓			95	↓	Escuela de Organizacion Industrial	ESP	3	66,67	0	0	0	0	0	0	0,00	0,00	0	0	66,67	3	0
639	↓	541	↓	14	↑	Escuela Militar de Ingenieria	BOL	3	100	2,29	2,2	33,33	33,33	66,67	0	0,00	0,00	0	0	33,33	3	0
639	↓	541	↓	118	↓	Escuela Naval de Suboficiales ARC Barranquilla	COL	3	33,33	0	0	0	0	0	0	0,00	0,00	0	0	0	3	0
639	↓	541	↓	282	↓	Faculdade de Telemaco Borba	BRA	3	0	0	0	33,33	0	33,33	0	0,00	0,00	0	0	33,33	3	0
639	↓	541	↓	282	↓	Faculdade de Vicosá	BRA	3	0	0	0	0	0	0	0	0,00	0,00	0	0	100	3	0
639	↓	541	↓	282	↓	Faculdade LS	BRA	3	0	0,57	0,62	0	0	33,33	0	0,00	0,00	0	0	100	3	0
639	↓	541	↓	31	↑	Facultad de Ciencias Medicas Isla de la Juventud	CUB	3	0	0	0	0	0	66,67	0	0,00	0,00	0	0	66,67	3	0
639	↑	541	↑	118	↑	Fundacion de Estudios Superiores Comfanorte	COL	3	33,33	0	0	0	0	66,67	0	0,00	0,00	0	0	66,67	3	0
639	↓	541	↓	118	↓	Fundacion Universitaria Cervantes San Agustin	COL	3	0	0,32	0,35	0	0	100	0	0,00	0,00	0	0	100	3	0
639	↓	541	↓	118	↓	Fundacion Universitaria Empresarial de La Camara de Comercio de Bogota	COL	3	0	0	0	0	0	66,67	0	0,00	0,00	0	0	33,33	3	0
639	↓			59	↑	Instituto Politecnico de Gestao e Tecnologia	PRT	3	0	0,79	0,83	66,67	0	33,33	0	0,00	0,00	0	0	100	3	0
639	↓	541	↓	32	↓	Instituto Politecnico Santiago Marino	VEN	3	66,67	0	0	33,33	0	33,33	0	0,00	0,00	0	0	33,33	3	0
639	↓	541	↓	282	↓	Instituto Taquaritinguense de Ensino Superior	BRA	3	0	0	0	33,33	0	0	0	0,00	0,00	0	0	66,67	3	0
639	↓	541	↓	128	↑	Instituto Tecnologico de Matamoros	MEX	3	66,67	0	0	0	0	33,33	0	0,00	0,00	0	0	33,33	3	0
639	↑	541	↑	128	↑	Instituto Tecnologico de Nuevo Laredo	MEX	3	66,67	0	0	0	0	0	0	0,00	0,00	0	0	0	3	0

639 ↓	541 ↓	128 ↓	Instituto Tecnologico Superior de Xalapa	MEX	3	66,67	0	0	66,67	0	0	0,00	0,00	0	0	0	3	0	
639 ↓	541 ↓	128 ↓	Instituto Tecnologico Superior de Zapopan	MEX	3	0	0	0	66,67	0	0	0,00	0,00	0	0	0	3	0	
639 ↓	541 ↓	86 ↓	Instituto Universitario ISEDET	ARG	3	0	0,68	0,72	0	0	100	0,00	0,00	0	0	0	3	0	
639 ↓	541 ↓	2 →	International American University College of Medicine	LCA	3	100	0	0	0	0	66,67	0,00	0,00	0	0	33,33	3	0	
639 ↓	541 ↓	4 →	International University of Health Sciences	KNA	3	100	0	0	66,67	0	0	0,00	0,00	0	0	33,33	3	0	
639 ↓	541 ↓	118 ↓	Politecnico de la Costa Atlantica	COL	3	0	0,25	0,26	0	33,33	66,67	0,00	0,00	0	0	33,33	3	0	
639 ↓	541 ↓	17 ↓	UGA Costa Rica	CRI	3	100	0	0	66,67	0	0	0,00	0,00	0	0	100	3	0	
639 ↓	541 ↓	11 →	Universidad Americana, Paraguay	PRY	3	100	0	0	0	0	33,33	0,00	0,00	0	0	66,67	3	0	
639 ↓	541 ↓	13 ↓	Universidad APEC	DOM	3	100	0	0	0	0	33,33	0,00	0,00	0	0	0	3	0	
639 ↓	541 ↓	128 ↓	Universidad Autonoma Espana de Durango	MEX	3	33,33	1,07	1,07	33,33	0	33,33	0,00	0,00	0	0	33,33	3	0	
639 ↓	541 ↓	17 ↓	Universidad Biblica Latinoamericana	CRI	3	33,33	0	0	0	0	100	0,00	0,00	0	0	33,33	3	0	
639 ↓	541 ↓	11 ↓	Universidad Capitan General Gerardo Barrios	SLV	3	66,67	0	0	33,33	0	33,33	0,00	0,00	0	0	0	3	0	
639 ↓	541 ↓	17 ↓	Universidad Cenfofec	CRI	3	100	0	0	33,33	0	0	0,00	0,00	0	0	66,67	3	0	
639 ↓	541 ↓	86 ↑	Universidad Champagnat	ARG	3	33,33	1,01	1,03	0	0	66,67	0,00	0,00	0	0	66,67	3	0	
639 ↓	541 ↓	58 ↓	Universidad de Artes, Ciencias y Comunicacion	CHL	3	66,67	0	0	33,33	0	66,67	0,00	0,00	0	0	0	3	0	
639 ↓	541 ↓	12 ↑	Universidad del Sagrado Corazon	PRI	3	33,33	0,22	0,21	33,33	0	33,33	0,00	0,00	0	0	66,67	3	0	
639 ↓	541 ↓	32 ↓	Universidad Jose Gregorio Hernandez	VEN	3	100	0	0	0	0	33,33	0,00	0,00	0	0	0	3	0	
639 ↓	541 ↓	128 →	Universidad Metropolitana de Monterrey	MEX	3	0	0,11	0,11	33,33	33,33	66,67	0,00	0,00	0	0	33,33	3	0	
639 ↑	541 ↑	57 ↑	Universidad Nacional de Julica	PER	3	0	0	0	66,67	33,33	33,33	0,00	0,00	0	0	0	3	0	
639 ↓	541 ↓	86 →	Universidad Nacional de la Defensa	ARG	3	33,33	0	0	0	0	0	0,00	0,00	0	0	100	3	0	
639 ↓	541 ↓	14 ↓	Universidad Nuestra Senora de La Paz	BOL	3	66,67	0	0	66,67	0	66,67	0,00	0,00	0	0	66,67	3	0	
639 ↓	541 ↓	17 →	Universidad para la Cooperacion Internacional	CRI	3	66,67	0	0	66,67	0	33,33	0,00	0,00	0	0	100	3	0	
639 ↓	541 ↓	128 ↓	Universidad Pedagogica Veracruzana	MEX	3	0	0	0	0	0	0	0,00	0,00	0	0	66,67	3	0	
639 ↓	541 ↓	128 ↑	Universidad Politecnica de Gomez Palacio	MEX	3	66,67	0	0	0	0	33,33	0,00	0,00	0	0	0	3	0	
639 ↓	541 ↓	128 ↓	Universidad Politecnica de Juventino Rosas	MEX	3	0	0	0	0	0	66,67	0,00	0,00	0	0	33,33	3	0	
639 ↓	541 ↓	9 ↓	Universidad Politecnica de Nicaragua	NIC	3	100	0	0	0	0	66,67	0,00	0,00	0	0	0	3	0	
639 ↓	541 ↓	32 ↓	Universidad Politecnica Territorial de Lara Andres Eloy Blanco	VEN	3	33,33	0	0	0	0	100	0,00	0,00	0	0	100	3	0	
639 ↓	541 ↓	9 ↓	Universidad Santo Tomas de Oriente y Medio Dia	NIC	3	100	2,5	2,77	66,67	66,67	100	66,7	0,00	0,00	0	0	66,67	3	0
639 ↓	541 ↓	128 ↓	Universidad TecMilenio	MEX	3	0	0	0	0	0	33,33	0,00	0,00	0	0	0	3	0	
639 ↓	541 ↓	128 →	Universidad Tecnologica de Hermosillo	MEX	3	33,33	0	0	0	0	33,33	0,00	0,00	0	0	100	3	0	
639 ↓	541 ↓	8 →	Universidad Tecnologica de Honduras	HND	3	66,67	0	0	0	0	33,33	0,00	0,00	0	0	66,67	3	0	
639 ↓	541 ↓	128 ↓	Universidad Tecnologica de Huejotzingo	MEX	3	0	0	0	0	0	0	0,00	0,00	0	0	0	3	0	
639 ↓	541 ↓	31 →	Universidad Virtual de Salud	CUB	3	66,67	1,79	1,86	0	33,33	66,67	33,3	0,00	0,00	0	0	66,67	3	0
639 ↓	541 ↓	282 ↓	Universidade Alto Vale do Rio do Peixe	BRA	3	33,33	0	0	33,33	0	0	0,00	0,00	0	0	66,67	3	0	
639 ↓	541 ↓	2 →	University of Science, Arts and Technology	MSR	3	100	0	0	0	0	100	0,00	0,00	0	0	66,67	3	0	
640 ↓	542 ↓	3 →	Atlantic University School of Medicine	LCA	2	50	0	0	0	0	50	0,00	0,00	0	0	0	2	0	
640 ↓	542 ↓	129 ↓	Benemerita Escuela Normal Veracruzana Enrique C Rebsamen	MEX	2	50	0,12	0,12	0	0	100	0,00	0,00	0	0	100	2	0	
640 ↓	542 ↓	283 ↓	Centro Universitario Assuncao	BRA	2	0	0	0	0	0	100	0,00	0,00	0	0	100	2	0	
640 ↓	542 ↓	283 ↓	Centro Universitario Candido Rondon	BRA	2	0	1,1	1,15	50	0	50	0,00	0,00	0	0	50	2	0	
640 ↓	542 ↓	283 ↓	Centro Universitario de Araras Dr Edmundo Ulson	BRA	2	0	0	0	100	0	0	0,00	0,00	0	0	50	2	0	
640 ↓	542 ↓	32 ↓	Centro Universitario de Guantanamo	CUB	2	50	0	0	50	0	0	0,00	0,00	0	0	100	2	0	
640 ↓	542 ↓	283 ↓	Centro Universitario Dinamica das Cataratas	BRA	2	0	0,92	0,99	50	50	50	0,00	0,00	0	0	50	2	0	
640 ↓	542 ↓	2 →	Charisma University	TCA	2	50	0	0	50	0	100	0,00	0,00	0	0	0	2	0	
640 ↓	542 ↓	119 ↓	Corporacion Tecnologica de Bogota	COL	2	100	0	0	100	0	0	0,00	0,00	0	0	0	2	0	
640 ↓	542 ↓	119 ↓	Corporacion Universitaria CENDA	COL	2	50	0	0	0	0	50	0,00	0,00	0	0	50	2	0	
640 ↓	542 ↓	119 ↓	Corporacion Universitaria de Sabaneta J Emilio Valderrama	COL	2	50	0	0	0	0	50	0,00	0,00	0	0	50	2	0	
640 ↑	542 ↑	119 ↑	Corporacion Universitaria Unitec	COL	2	0	0	0	0	0	50	0,00	0,00	0	0	0	2	0	
640 ↓	542 ↓	13 ↑	Dewey University	PRI	2	0	0	0	0	0	0	0,00	0,00	0	0	100	2	0	
640 ↓	542 ↓	129 →	El Colegio de Puebla, A. C	MEX	2	50	0	0	50	0	0	0,00	0,00	0	0	0	2	0	
640 ↓	542 ↓	119 ↓	Escuela Superior de Guerra	COL	2	0	0	0	0	0	50	0,00	0,00	0	0	50	2	0	

640 ↓	542 ↓	119 ↓	Escuela Tecnologica Instituto Tecnico Central	COL	2	50	0	0	0	0	50	0	0,00	0,00	0	0	50	2	0
640 ↓	542 ↓	283 ↓	Faculdade de Integracao do Sertao	BRA	2	0	1,68	1,77	50	0	50	0	0,00	0,00	0	0	0	2	0
640 ↓	542 ↓	283 ↓	Faculdade de Tecnologia CENTEC	BRA	2	0	0,59	0,76	0	0	50	0	0,00	0,00	0	0	100	2	0
640 ↓	542 ↓	283 ↓	Faculdades Integradas Espirita	BRA	2	0	0,39	0,46	0	0	100	0	0,00	0,00	0	0	100	2	0
640 ↓	542 ↓	283 ↓	Fundacao de Ensino Superior de Olinda	BRA	2	0	0	0	0	0	0	0	0,00	0,00	0	0	100	2	0
640 ↓	542 ↓	283 ↓	Fundacao Municipal de Ensino de Piracicaba	BRA	2	50	0	0	50	0	0	0	0,00	0,00	0	0	0	2	0
640 ↓	542 ↓	119 ↓	Fundacion para la Educacion Superior San Mateo	COL	2	0	0	0	0	0	100	0	0,00	0,00	0	0	0	2	0
640 ↓	542 ↓	119 ↓	Fundacion Universitaria CEIPA	COL	2	0	0	0	0	0	0	0	0,00	0,00	0	0	100	2	0
640 ↓	542 ↓	119 ↓	Fundacion Universitaria Claretiana	COL	2	0	0	0	0	0	0	0	0,00	0,00	0	0	50	2	0
640 ↓	542 ↓	119 ↓	Fundacion Universitaria Colombo Internacional	COL	2	0	0	0	0	0	50	0	0,00	0,00	0	0	50	2	0
640 ↓	542 ↓	3 →	Galen University	BLZ	2	100	0	0	50	50	0	0	0,00	0,00	0	0	50	2	0
640 ↓	542 ↓	1 →	H. Lavity Stoutt Community College	VGB	2	100	0	0	50	0	50	0	0,00	0,00	0	0	0	2	0
640 ↓	542 ↓	283 ↓	Instituto Luterano de Ensino Superior de Itumbiara	BRA	2	0	0,24	0,27	0	0	50	0	0,00	0,00	0	0	0	2	0
640 ↓	542 ↓	129 →	Instituto Nacional de Administracion Publica	MEX	2	0	0	0	0	0	100	0	0,00	0,00	0	0	0	2	0
640 ↓	542 ↓	129 ↓	Instituto Nacional de la Comunicacion Humana Dr. Andres Bustamante Gurria	MEX	2	100	0	0	0	0	0	0	0,00	0,00	0	0	100	2	0
640 ↓	542 ↓	129 ↓	Instituto Tecnologico de Jiquilpan	MEX	2	50	0	0	0	0	0	0	0,00	0,00	0	0	0	2	0
640 ↓	542 ↓	129 →	Instituto Tecnologico Sanmiguelense de Estudios Superiores	MEX	2	0	0	0	0	0	0	0	0,00	0,00	0	0	0	2	0
640 ↓	542 ↓	8 ↓	Instituto Universitario Asociacion Cristiana de Jovenes	URY	2	50	1,16	1,19	0	0	50	0	0,00	0,00	0	0	100	2	0
640 ↓	542 ↓	7 ↓	Mico University College	JAM	2	0	0,04	0,04	0	0	50	0	0,00	0,00	0	0	50	2	0
640 ↓		96 ↓	Syracuse University Center in Spain	ESP	2	0	0,84	1,02	50	0	50	0	0,00	0,00	0	0	0	2	0
640 ↓	542 ↓	129 ↓	Universidad Azteca	MEX	2	100	0	0	0	0	50	0	0,00	0,00	0	0	0	2	0
640 ↓	542 ↓	33 ↓	Universidad Bicentenario de Aragua	VEN	2	100	0	0	0	0	50	0	0,00	0,00	0	0	50	2	0
640 ↓	542 ↓	18 ↓	Universidad Catolica de Costa Rica Anselmo Llorente y Lafuente	CRI	2	100	0	0	0	0	0	0	0,00	0,00	0	0	0	2	0
640 ↓	542 ↓	87 →	Universidad Catolica de las Misiones	ARG	2	50	0	0	50	0	0	0	0,00	0,00	0	0	50	2	0
640 ↓	542 ↓	14 ↓	Universidad Catolica Nordestana	DOM	2	100	0	0	0	0	50	0	0,00	0,00	0	0	50	2	0
640 ↓	542 ↓	32 ↑	Universidad de Ciencias Medicas Zoilo Marinello de las Tunas	CUB	2	0	0	0	0	0	100	0	0,00	0,00	0	0	100	2	0
640 ↓	542 ↓	32 →	Universidad de Ciencias Pedagogicas Frank Pais Garcia	CUB	2	0	0	0	50	0	50	0	0,00	0,00	0	0	50	2	0
640 ↓	542 ↓	87 ↓	Universidad de Concepcion del Uruguay	ARG	2	0	0	0	100	0	0	0	0,00	0,00	0	0	0	2	0
640 ↓	542 ↓	49 ↑	Universidad de Especialidades Turisticas	ECU	2	100	0	0	0	0	0	0	0,00	0,00	0	0	100	2	0
640 ↓	542 ↓	15 ↑	Universidad de la Cordillera	BOL	2	100	0	0	50	50	0	0	0,00	0,00	0	0	50	2	0
640 ↓	542 ↓	12 →	Universidad de la Integracion de las Americas	PRY	2	100	0	0	50	0	50	0	0,00	0,00	0	0	100	2	0
640 ↓	542 ↓	129 ↓	Universidad de la Sierra AC	MEX	2	100	0	0	50	0	0	0	0,00	0,00	0	0	0	2	0
640 ↓	542 ↓	18 ↓	Universidad de San Jose	CRI	2	100	0	0	0	50	0	0	0,00	0,00	0	0	50	2	0
640 ↓	542 ↓	12 →	Universidad del Cono Sur de las Americas	PRY	2	100	0	0	0	0	50	0	0,00	0,00	0	0	50	2	0
640 ↓	542 ↓	10 ↓	Universidad del Norte de Nicaragua	NIC	2	50	0	0	0	0	0	0	0,00	0,00	0	0	100	2	0
640 ↓	542 ↓	8 →	Universidad del Trabajo del Uruguay	URY	2	50	0	0	50	0	50	0	0,00	0,00	0	0	50	2	0
640 ↓	542 ↓	9 ↓	Universidad Especializada de Las Americas	PAN	2	50	0	0	0	0	50	0	0,00	0,00	0	0	50	2	0
640 ↓	542 ↓	12 ↓	Universidad Evangelica del Paraguay	PRY	2	50	0	0	0	0	100	0	0,00	0,00	0	0	0	2	0
640 ↓	542 ↓	87 ↓	Universidad Gaston Dachary	ARG	2	50	0,92	0,98	0	0	100	0	0,00	0,00	0	0	50	2	0
640 ↓	542 ↓	129 ↓	Universidad Insurgentes, Plantel Xola	MEX	2	0	0	0	100	0	0	0	0,00	0,00	0	0	100	2	0
640 ↓	542 ↓	9 →	Universidad Internacional de Ciencia y Tecnologia	PAN	2	100	0	0	0	0	0	0	0,00	0,00	0	0	0	2	0
640 ↓	542 ↓	58 ↓	Universidad Jose Carlos Mariategui	PER	2	50	0	0	0	0	0	0	0,00	0,00	0	0	0	2	0
640 ↓	542 ↓	129 →	Universidad Latina de America	MEX	2	50	0	0	50	0	50	0	0,00	0,00	0	0	100	2	0
640 ↓	542 ↓	129 ↓	Universidad Latina de Mexico	MEX	2	0	0	0	0	0	50	0	0,00	0,00	0	0	50	2	0
640 ↓	542 ↓	9 ↓	Universidad Maya Kaqchikel	GTM	2	100	4,23	4,48	50	0	50	0	0,00	0,00	0	0	50	2	0
640 ↓	542 ↓	12 ↓	Universidad Nacional de Pilar	PRY	2	0	0,06	0,07	0	0	100	0	0,00	0,00	0	0	50	2	0
640 ↓	542 ↓	15 ↑	Universidad Nacional Siglo XX	BOL	2	100	0	0	50	0	0	0	0,00	0,00	0	0	50	2	0
640 ↑	542 ↑	15 ↑	Universidad Nur	BOL	2	50	1,65	1,89	0	0	50	0	0,00	0,00	0	0	100	2	0
640 ↓	542 ↓	129 ↓	Universidad Oriente de Mexico	MEX	2	0	0	0	0	0	50	0	0,00	0,00	0	0	0	2	0
640 ↓	542 ↓	32 ↓	Universidad Pedagogica Jose Marti, Camaguey	CUB	2	50	0	0	0	0	50	0	0,00	0,00	0	0	0	2	0

640 ↓	542 ↓	58 ↓	Universidad Peruana de Arte Orval	PER	2	50	0	0	50	0	50	0	0,00	0,00	0	0	100	2	0
640 ↓	542 ↓	33 ↓	Universidad Politecnica Territorial de Merida Kleber Ramirez	VEN	2	50	1,21	1,33	50	0	50	0	0,00	0,00	0	0	50	2	0
640 ↓	542 ↓	33 ↓	Universidad Politecnica Territorial de Yaracuy Aristides Bastidas	VEN	2	0	0	0	0	0	0	0	0,00	0,00	0	0	100	2	0
640 ↓	542 ↓	33 ↓	Universidad Politecnica Territorial del Zulia Jose Rafael Nunez	VEN	2	0	0	0	0	0	0	0	0,00	0,00	0	0	0	2	0
640 ↓	542 ↓	129 →	Universidad Quetzalcoatl en Irapuato	MEX	2	0	0	0	0	0	50	0	0,00	0,00	0	0	100	2	0
640 ↓	542 ↓	15 ↑	Universidad San Francisco de Asis	BOL	2	100	0	0	0	0	0	0	0,00	0,00	0	0	0	2	0
640 ↓	542 ↓	129 →	Universidad Tecnologica de Coahuila	MEX	2	0	0	0	50	0	50	0	0,00	0,00	0	0	50	2	0
640 ↓	542 ↓	283 ↓	Universidade Sao Marcos	BRA	2	0	0	0	0	0	50	0	0,00	0,00	0	0	0	2	0
640 ↓	542 ↓	2 →	University College Cayman Islands	CYM	2	100	0	0	0	0	0	0	0,00	0,00	0	0	0	2	0
641 ↓	543 ↓	5 ↑	American University of Integrative Sciences, St Maarten School of Medicine	ANT	1	100	0	0	100	0	0	0	0,00	0,00	0	0	0	1	0
641 ↓	543 ↓	15 ↓	Bama Business School	DOM	1	100	0	0	0	0	0	0	0,00	0,00	0	0	100	1	0
641 ↑	543 ↑	1 ↑	Bermuda College	BMU	1	100	0	0	0	0	0	0	0,00	0,00	0	0	0	1	0
641 ↓	543 ↓	14 ↑	Caribbean University	PRI	1	0	0	0	0	0	100	0	0,00	0,00	0	0	0	1	0
641 ↓	543 ↓	4 →	Central America Health Sciences University, Belize Medical College	BLZ	1	100	0	0	0	0	0	0	0,00	0,00	0	0	100	1	0
641 ↑	543 ↑	130 ↑	Centro de Estudios sobre la Ensenanza y el Aprendizaje del Derecho, A. C.	MEX	1	0	0	0	0	0	100	0	0,00	0,00	0	0	100	1	0
641 ↓	543 ↓	130 ↓	Centro de Estudios Superiores Navales	MEX	1	0	0,09	0,1	0	0	100	0	0,00	0,00	0	0	100	1	0
641 ↓	543 ↓	130 ↓	Centro de Investigacion y Docencia en Humanidades del Estado de Morelos	MEX	1	0	0,49	0,53	0	0	100	0	0,00	0,00	0	0	0	1	0
641 ↓	543 ↓	284 ↓	Centro Universitario Metodista Bennett	BRA	1	100	0	0	0	0	0	0	0,00	0,00	0	0	100	1	0
641 ↓	543 ↓	130 ↓	Colegio de Nefrologos de Mexico AC	MEX	1	100	0	0	0	0	0	0	0,00	0,00	0	0	0	1	0
641 ↑	543 ↑	130 ↑	Colegio Internacional de Educacion Superior	MEX	1	0	0	0	0	0	100	0	0,00	0,00	0	0	0	1	0
641 ↓	543 ↓	14 ↑	Colegio Universitario de San Juan	PRI	1	0	0	0	0	0	0	0	0,00	0,00	0	0	100	1	0
641 ↓	543 ↓	34 ↓	Colegio Universitario Monsenor de Talavera	VEN	1	0	0	0	0	0	0	0	0,00	0,00	0	0	0	1	0
641 ↓	543 ↓	4 →	College Universitaire de Christianville	HTI	1	100	0	0	0	0	0	0	0,00	0,00	0	0	100	1	0
641 ↑	543 ↑	120 ↑	Corporacion Internacional para el Desarrollo Educativo	COL	1	0	0	0	0	0	0	0	0,00	0,00	0	0	100	1	0
641 ↑	543 ↑	120 ↑	Corporacion Universitaria de Ciencias Empresariales, Educacion y Salud	COL	1	0	0	0	0	0	0	0	0,00	0,00	0	0	0	1	0
641 ↓	543 ↓	120 ↓	Corporacion Universitaria de Colombia IDEAS	COL	1	100	0	0	0	0	0	0	0,00	0,00	0	0	100	1	0
641 ↓	543 ↓	284 ↓	Escola Naval - Marinha do Brasil	BRA	1	100	0,52	0,56	100	0	100	0	0,00	0,00	0	0	100	1	0
641 ↓		97 ↓	Escola Superior de Conservacio i Restauracio de Bens Culturals de Catalunya	ESP	1	0	0	0	0	0	100	0	0,00	0,00	0	0	100	1	0
641 ↓		97 ↓	Escola Superior de Disseny	ESP	1	0	1,31	1,5	100	0	100	0	0,00	0,00	0	0	0	1	0
641 ↑	543 ↑	120 ↑	Escuela de Comunicaciones	COL	1	100	0	0	0	0	100	0	0,00	0,00	0	0	0	1	0
641 ↓	543 ↓	130 ↓	Escuela de Dietetica y Nutricion	MEX	1	0	0	0	100	0	0	0	0,00	0,00	0	0	0	1	0
641 ↓	543 ↓	120 ↓	Escuela de Ingenieros Militares	COL	1	100	0	0	0	0	100	0	0,00	0,00	0	0	0	1	0
641 ↑	543 ↑	120 ↑	Escuela Militar de Aviacion Marco Fidel Suarez	COL	1	100	0	0	100	100	0	0	0,00	0,00	0	0	0	1	0
641 ↓	543 ↓	120 ↓	Escuela Militar de Cadetes General Jose Maria Cordova	COL	1	0	0	0	0	0	0	0	0,00	0,00	0	0	100	1	0
641 ↓	543 ↓	284 ↓	FACENSA - Faculdade Cenequista Nossa Senhora dos Anjos	BRA	1	0	0	0	0	0	0	0	0,00	0,00	0	0	0	1	0
641 ↓	543 ↓	284 ↓	Faculdade de Paulinia	BRA	1	100	0	0	0	0	0	0	0,00	0,00	0	0	0	1	0
641 ↓	543 ↓	284 ↓	Faculdades Gammon	BRA	1	0	0	0	0	0	0	0	0,00	0,00	0	0	100	1	0
641 ↓	543 ↓	284 ↓	Faculdades Integradas Einstein de Limeira	BRA	1	0	0	0	0	0	0	0	0,00	0,00	0	0	100	1	0
641 ↑	543 ↑	33 ↑	Facultad de Ciencias Medicas Ciego de Avila Dr. Jose Assef Yara	CUB	1	0	0	0	0	0	100	0	0,00	0,00	0	0	100	1	0
641 ↓	543 ↓	15 ↓	Facultad Latinoamericana de Ciencias Sociales, Dominican Republic	DOM	1	100	0	0	0	0	100	0	0,00	0,00	0	0	0	1	0
641 ↓		97 ↓	Facultat de Teologia de Catalunya	ESP	1	0	0	0	0	0	100	0	0,00	0,00	0	0	0	1	0
641 ↓		97 ↓	Florida State University International Program Spain	ESP	1	100	0	0	100	0	100	0	0,00	0,00	0	0	0	1	0
641 ↓	543 ↓	120 ↓	Fundacion Universitaria Catolica Lumen Gentium	COL	1	0	0	0	0	0	100	0	0,00	0,00	0	0	0	1	0
641 ↓	543 ↓	10 ↓	Fundacion Universitaria Iberoamericana,Guatemala	GTM	1	100	0	0	100	0	0	0	0,00	0,00	0	0	0	1	0
641 ↓	543 ↓	120 ↓	Fundacion Universitaria Monserrate	COL	1	0	0	0	0	0	0	0	0,00	0,00	0	0	100	1	0
641 ↑	543 ↑	120 ↑	Fundacion Universitaria San Alfonso	COL	1	100	0	0	0	0	0	0	0,00	0,00	0	0	100	1	0
641 ↓	543 ↓	120 ↓	Fundacion Universitaria Seminario Teologico Bautista Internacional	COL	1	100	0	0	0	0	0	0	0,00	0,00	0	0	100	1	0
641 ↑	543 ↑	120 ↑	Institucion Tecnologica Colegio Mayor de Bolivar	COL	1	0	0	0	0	0	100	0	0,00	0,00	0	0	0	1	0
641 ↓	543 ↓	120 ↓	Institucion Universitaria Centro de Estudios Superiores Maria Goretti	COL	1	100	0	0	0	0	0	0	0,00	0,00	0	0	100	1	0
641 ↓	543 ↓	120 ↓	Institucion Universitaria Colombo Americana	COL	1	0	0	0	0	0	100	0	0,00	0,00	0	0	0	1	0

641	↑	543	↑	130	↑	Instituto de Estudios Superiores de Chiapas	MEX	1	0	0	0	0	0	0	0	0	0,00	0,00	0	0	100	1	0
641	↑	543	↑	130	↑	Instituto de Estudios Tecnologicos y Superiores de Matatipac, A.C.	MEX	1	0	0	0	0	0	0	0	0	0,00	0,00	0	0	0	1	0
641	↓	543	↓	130	↓	Instituto Latinoamericano de la Comunicacion Educativa	MEX	1	0	0	0	0	0	100	0	0,00	0,00	0	0	0	1	0	
641	↑	543	↑	130	↑	Instituto Mexicano de Psicoterapia Cognitivo Conductual	MEX	1	100	0	0	100	0	0	0	0,00	0,00	0	0	0	1	0	
641	↑	543	↑	130	↑	Instituto Mexicano de Sexologia AC	MEX	1	0	0	0	0	0	100	0	0,00	0,00	0	0	0	1	0	
641	↑	543	↑	120	↑	Instituto Nacional de Formacion Tecnica Profesional Humberto Velasquez Garcia	COL	1	0	0	0	0	0	0	0	0,00	0,00	0	0	0	1	0	
641	↑			60	↑	Instituto Portugues de Administracao e Marketing, Lisboa	PRT	1	100	0	0	0	0	0	0	0,00	0,00	0	0	100	1	0	
641	↓	543	↓	59	↑	Instituto Profesional AIEP	CHL	1	100	0	0	0	0	0	0	0,00	0,00	0	0	100	1	0	
641	↓			60	↑	Instituto Superior Bissaya Barreto	PRT	1	0	0	0	0	0	0	0	0,00	0,00	0	0	0	1	0	
641	↓			60	↑	Instituto Superior de Saude do Alto Ave	PRT	1	0	0	0	0	0	0	0	0,00	0,00	0	0	0	1	0	
641	↓	543	↓	130	↓	Instituto Tecnologico de Campeche	MEX	1	0	0	0	0	0	0	0	0,00	0,00	0	0	0	1	0	
641	↑	543	↑	120	↑	Instituto Tecnologico del Putumayo	COL	1	100	0	0	100	0	0	0	0,00	0,00	0	0	0	1	0	
641	↑	543	↑	130	↑	Instituto Tecnologico Superior de Alvarado	MEX	1	0	0	0	0	0	0	0	0,00	0,00	0	0	100	1	0	
641	↓	543	↓	130	↓	Instituto Tecnologico Superior de Comalcalco	MEX	1	0	0	0	0	0	100	0	0,00	0,00	0	0	0	1	0	
641	↓	543	↓	130	↓	Instituto Tecnologico Superior de Tacambaro	MEX	1	100	0	0	0	0	0	0	0,00	0,00	0	0	0	1	0	
641	↑	543	↑	34	↑	Instituto Universitario de Tecnologia Agroindustrial	VEN	1	100	1,54	1,64	0	0	100	0	0,00	0,00	0	0	0	1	0	
641	↓	543	↓	34	↓	Instituto Universitario de Tecnologia de Cabimas	VEN	1	100	0	0	0	0	0	0	0,00	0,00	0	0	100	1	0	
641	↓	543	↓	34	↓	Instituto Universitario de Tecnologia de Valencia	VEN	1	0	0	0	100	0	0	0	0,00	0,00	0	0	0	1	0	
641	↓			97	↓	Les Roches International School of Hotel Management Marbella	ESP	1	100	0	0	0	0	0	0	0,00	0,00	0	0	0	1	0	
641	↓	543	↓	4	→	L'Universite des Initiatives Technologiques Innovantes	HTI	1	100	0	0	0	0	0	0	0,00	0,00	0	0	0	1	0	
641	↑	543	↑	14	↑	National University College	PRI	1	0	0	0	0	0	100	0	0,00	0,00	0	0	100	1	0	
641	↓	543	↓	120	↓	Politecnico Colombo Andino	COL	1	100	0	0	0	0	0	0	0,00	0,00	0	0	0	1	0	
641	↓	543	↓	5	→	Saint Theresas Medical University	KNA	1	100	0	0	0	0	100	0	0,00	0,00	0	0	100	1	0	
641	↑	543	↑	284	↑	SESP - Faculdade de Engenharia Sao Paulo	BRA	1	0	0	0	100	0	0	0	0,00	0,00	0	0	0	1	0	
641	↓	543	↓	130	↓	Tecnologico de Estudios Superiores de Huixquilucan	MEX	1	0	0	0	0	0	0	0	0,00	0,00	0	0	100	1	0	
641	↓	543	↓	4	→	The University of the Aristide Foundation	HTI	1	100	0	0	0	0	100	0	0,00	0,00	0	0	0	1	0	
641	↓	543	↓	284	↓	UNIESP - Centro Universitario Moacyr Sreder Bastos	BRA	1	0	0	0	0	0	0	0	0,00	0,00	0	0	100	1	0	
641	↑	543	↑	284	↑	UNIESP - Universidade Brasil Campus Mooca	BRA	1	0	0	0	100	0	0	0	0,00	0,00	0	0	0	1	0	
641	↓	543	↓	50	↑	Universidad Alfredo Perez Guerrero	ECU	1	100	0	0	0	0	0	0	0,00	0,00	0	0	100	1	0	
641	↓	543	↓	11	↓	Universidad Americana, Nicaragua	NIC	1	100	0	0	0	0	0	0	0,00	0,00	0	0	0	1	0	
641	↓	543	↓	10	→	Universidad Americana, Panama	PAN	1	100	0	0	0	0	100	0	0,00	0,00	0	0	0	1	0	
641	↑	543	↑	12	↑	Universidad Andres Bello, El Salvador	SLV	1	0	1,32	1,39	0	0	100	0	0,00	0,00	0	0	100	1	0	
641	↓	543	↓	130	↓	Universidad Autonoma de Monterrey	MEX	1	100	0	0	0	0	0	0	0,00	0,00	0	0	0	1	0	
641	↓	543	↓	130	↓	Universidad Autonoma de Veracruz Villa Rica	MEX	1	0	0	0	0	0	0	0	0,00	0,00	0	0	100	1	0	
641	↓	543	↓	59	→	Universidad Bolivariana de Chile	CHL	1	0	1,3	1,25	0	0	100	0	0,00	0,00	0	0	100	1	0	
641	↓	543	↓	11	↓	Universidad Catolica Agropecuaria del Tropico Seco	NIC	1	0	0	0	0	0	0	0	0,00	0,00	0	0	100	1	0	
641	↑	543	↑	11	↑	Universidad Catolica Redemptoris Mater	NIC	1	0	0	0	100	0	100	0	0,00	0,00	0	0	0	1	0	
641	↓	543	↓	19	↓	Universidad Central	CRI	1	100	0	0	0	0	0	0	0,00	0,00	0	0	100	1	0	
641	↓	543	↓	13	↓	Universidad Columbia del Paraguay	PRY	1	100	0	0	0	0	0	0	0,00	0,00	0	0	0	1	0	
641	↓	543	↓	59	↓	Universidad de Ayacucho Federico Froebel	PER	1	0	0	0	0	0	0	0	0,00	0,00	0	0	100	1	0	
641	↓	543	↓	88	→	Universidad de Bologna, Representacion en Buenos Aires	ARG	1	100	0	0	0	0	100	0	0,00	0,00	0	0	0	1	0	
641	↓	543	↓	11	↓	Universidad de Ciencias Comerciales	NIC	1	100	0	0	100	0	0	0	0,00	0,00	0	0	0	1	0	
641	↑	543	↑	33	↑	Universidad de Ciencias Medicas Ernesto Guevara de la Serna	CUB	1	0	0	0	0	0	100	0	0,00	0,00	0	0	0	1	0	
641	↓	543	↓	9	↓	Universidad de Defensa de Honduras	HND	1	100	0	0	0	0	0	0	0,00	0,00	0	0	0	1	0	
641	↓	543	↓	88	→	Universidad de la Punta	ARG	1	0	0	0	0	100	0	0	0,00	0,00	0	0	100	1	0	
641	↑	543	↑	19	↑	Universidad de La Salle Costa Rica	CRI	1	100	0	0	0	0	100	0	0,00	0,00	0	0	0	1	0	
641	↓	543	↓	11	↓	Universidad de las Americas, Nicaragua	NIC	1	100	0	0	0	0	0	0	0,00	0,00	0	0	0	1	0	
641	↓	543	↓	50	↑	Universidad de las Artes	ECU	1	0	0	0	0	0	100	0	0,00	0,00	0	0	0	1	0	
641	↓	543	↓	34	↓	Universidad de las Naciones Unidas, Venezuela	VEN	1	100	0,49	0,52	100	0	100	0	0,00	0,00	0	0	0	1	0	
641	↑	543	↑	16	↑	Universidad de los Andes, Bolivia	BOL	1	0	0	0	0	0	100	0	0,00	0,00	0	0	0	1	0	

641 ↓	543 ↓	9 ↓	Universidad de San Pedro Sula	HND	1	0	0	0	0	0	100	0	0,00	0,00	0	0	0	1	0
641 ↓	543 ↓	10 ↓	Universidad de Santander	PAN	1	0	0	0	0	0	0	0	0,00	0,00	0	0	100	1	0
641 ↓	543 ↓	10 →	Universidad del Istmo	PAN	1	100	0	0	0	0	100	0	0,00	0,00	0	0	0	1	0
641 ↓	543 ↓	130 ↓	Universidad del Medio Ambiente	MEX	1	100	0,39	0,41	100	0	100	0	0,00	0,00	0	0	100	1	0
641 ↓	543 ↓	130 ↓	Universidad del Tepeyac AC	MEX	1	0	0,36	0,4	0	0	100	0	0,00	0,00	0	0	0	1	0
641 ↓	543 ↓	15 ↓	Universidad Dominicana O&M	DOM	1	0	0	0	0	0	100	0	0,00	0,00	0	0	0	1	0
641 ↓	543 ↓	19 ↓	Universidad Federada de Costa Rica	CRI	1	100	0,78	0,85	0	0	100	0	0,00	0,00	0	0	100	1	0
641 ↑	543 ↑	15 ↑	Universidad Federico Henríquez y Carvajal	DOM	1	100	0	0	0	0	0	0	0,00	0,00	0	0	100	1	0
641 ↓	543 ↓	34 ↓	Universidad Fermin Toro	VEN	1	100	0	0	0	0	100	0	0,00	0,00	0	0	0	1	0
641 ↓	543 ↓	130 ↓	Universidad Galilea	MEX	1	100	1,16	1,15	0	0	100	0	0,00	0,00	0	0	0	1	0
641 ↓	543 ↓	13 ↓	Universidad Gran Asuncion	PRY	1	100	0	0	0	0	0	0	0,00	0,00	0	0	0	1	0
641 ↓	543 ↓	13 ↓	Universidad Hispano Guarani	PRY	1	100	0	0	0	0	0	0	0,00	0,00	0	0	100	1	0
641 ↓	543 ↓	13 ↓	Universidad Iberoamericana, Paraguay	PRY	1	0	0	0	0	0	100	0	0,00	0,00	0	0	0	1	0
641 ↓	543 ↓	34 ↓	Universidad Jose Antonio Paez	VEN	1	0	0	0	0	0	100	0	0,00	0,00	0	0	0	1	0
641 ↓	543 ↓	130 ↓	Universidad Latinoamericana	MEX	1	0	0	0	0	0	0	0	0,00	0,00	0	0	0	1	0
641 ↓	543 ↓	34 ↓	Universidad Latinoamericana y del Caribe	VEN	1	0	0,56	0,54	0	0	100	0	0,00	0,00	0	0	0	1	0
641 ↑	543 ↑	59 ↑	Universidad Marcelino Champagnat	PER	1	100	0	0	0	0	0	0	0,00	0,00	0	0	100	1	0
641 ↑	543 ↑	59 ↑	Universidad María Auxiliadora	PER	1	100	0	0	100	0	0	0	0,00	0,00	0	0	0	1	0
641 ↓	543 ↓	50 ↑	Universidad Metropolitana	ECU	1	100	0	0	0	0	0	0	0,00	0,00	0	0	100	1	0
641 ↑	543 ↑	59 ↑	Universidad Miguel de Cervantes	CHL	1	100	0	0	100	0	0	0	0,00	0,00	0	0	0	1	0
641 ↓	543 ↓	34 ↓	Universidad Militar Bolivariana de Venezuela	VEN	1	0	0	0	100	0	0	0	0,00	0,00	0	0	100	1	0
641 ↓	543 ↓	12 ↓	Universidad Monsenor Oscar Romero	SLV	1	0	0	0	0	0	100	0	0,00	0,00	0	0	100	1	0
641 ↑	543 ↑	59 ↑	Universidad Nacional Autonoma de Alto Amazonas	PER	1	0	3,31	0	0	0	100	0	0,00	0,00	0	0	100	1	0
641 ↑	543 ↑	59 ↑	Universidad Nacional de Canete	PER	1	0	0	0	0	0	100	0	0,00	0,00	0	0	0	1	0
641 ↓	543 ↓	34 ↓	Universidad Nacional Experimental de la Seguridad	VEN	1	100	0	0	0	0	0	0	0,00	0,00	0	0	0	1	0
641 ↓	543 ↓	34 ↓	Universidad Nacional Experimental Maritima del Caribe	VEN	1	100	0	0	100	0	0	0	0,00	0,00	0	0	100	1	0
641 ↓	543 ↓	34 ↓	Universidad Nororiental Gran Mariscal de Ayacucho	VEN	1	100	0	0	0	0	0	0	0,00	0,00	0	0	100	1	0
641 ↓	543 ↓	12 ↓	Universidad Nueva San Salvador	SLV	1	100	0	0	0	0	0	0	0,00	0,00	0	0	0	1	0
641 ↓	543 ↓	130 ↓	Universidad Olmeca	MEX	1	0	0	0	0	0	0	0	0,00	0,00	0	0	0	1	0
641 ↓	543 ↓	12 ↓	Universidad Pedagogica de El Salvador	SLV	1	100	0	0	0	0	0	0	0,00	0,00	0	0	0	1	0
641 ↓	543 ↓	10 →	Universidad Politecnica de Centroamerica	PAN	1	100	0	0	100	0	0	0	0,00	0,00	0	0	0	1	0
641 ↓	543 ↓	130 ↓	Universidad Politecnica de Chihuahua	MEX	1	0	0	0	100	0	0	0	0,00	0,00	0	0	100	1	0
641 ↓	543 ↓	9 ↓	Universidad Politecnica de Ingenieria	HND	1	100	0	0	0	0	0	0	0,00	0,00	0	0	0	1	0
641 ↓	543 ↓	130 ↓	Universidad Politecnica de Zacatecas	MEX	1	0	0,55	0,62	100	0	100	0	0,00	0,00	0	0	0	1	0
641 ↓	543 ↓	34 ↓	Universidad Politecnica Territorial de Aragua Federico Brito Figueiroa	VEN	1	0	0	0	0	0	100	0	0,00	0,00	0	0	100	1	0
641 ↑	543 ↑	34 ↑	Universidad Politecnica Territorial del Estado Bolivar	VEN	1	0	0	0	0	0	100	0	0,00	0,00	0	0	0	1	0
641 ↓	543 ↓	16 ↑	Universidad Privada Abierta Latinoamericana	BOL	1	100	0	0	0	0	0	0	0,00	0,00	0	0	100	1	0
641 ↑	543 ↑	10 ↑	Universidad Rural de Guatemala	GTM	1	100	0	0	0	0	100	0	0,00	0,00	0	0	0	1	0
641 ↑	543 ↑	19 ↑	Universidad Santa Paula	CRI	1	100	0	0	0	0	0	0	0,00	0,00	0	0	100	1	0
641 ↓	543 ↓	16 ↑	Universidad Tecnologica Boliviana	BOL	1	0	0	0	0	0	100	0	0,00	0,00	0	0	100	1	0
641 ↓	543 ↓	130 ↓	Universidad Tecnologica de Altamira	MEX	1	0	0	0	0	0	100	0	0,00	0,00	0	0	0	1	0
641 ↓	543 ↓	130 ↓	Universidad Tecnologica de Manzanillo	MEX	1	0	0	0	0	0	0	0	0,00	0,00	0	0	100	1	0
641 ↓	543 ↓	130 ↓	Universidad Tecnologica de Nayarit	MEX	1	100	0	0	0	0	0	0	0,00	0,00	0	0	100	1	0
641 ↓	543 ↓	130 ↓	Universidad Tecnologica de Nezahualcoyotl	MEX	1	100	0,23	0,24	0	0	100	0	0,00	0,00	0	0	100	1	0
641 ↓	543 ↓	10 →	Universidad Tecnologica Oteima	PAN	1	100	0	0	100	0	0	0	0,00	0,00	0	0	0	1	0
641 ↓	543 ↓	130 ↓	Universidad YMCA	MEX	1	100	0	0	100	100	0	0	0,00	0,00	0	0	100	1	0
641 ↓	543 ↓	284 ↓	Universidade Aberta Vida	BRA	1	0	0	0	0	0	0	0	0,00	0,00	0	0	0	1	0
641 ↓	543 ↓	284 ↓	Universidade Corporativa do Banco do Brasil	BRA	1	0	0	0	0	0	100	0	0,00	0,00	0	0	0	1	0
641 ↓	543 ↓	4 →	Universite de la Nouvelle Grand'Anse	HTI	1	100	0	0	100	0	0	0	0,00	0,00	0	0	100	1	0
641 ↓	543 ↓	2 →	University of Health Sciences Antigua	ATG	1	100	0	0	100	0	0	0	0,00	0,00	0	0	0	1	0