



2021

SIR Iber 2021

***Ranking Iberoamericano de Instituciones
de Educación Superior 2021***

Director del Equipo de Investigación:

- Félix De-Moya-Anegón, *SCImago Research Group*

Coordinador del Equipo de Investigación:

- Estefanía Herrán-Páez, *SCImago Research Group*

Equipo de Investigación *SCImago Research Group*:

- Atilio Bustos-González, *SCImago Research Group*
- Elena Corera-Álvarez, *CSIC-CCHS, Instituto de Políticas y Bienes Públicos-España y SCImago Research Group*
- Gerardo Tibaná-Herrera, *SCImago Research Group*
- Federico Rivadeneyra, *SCImago Research Group*

Equipo de Normalización - *SCImago Research Group*

- María-Eugenia Espinosa-Calvo, *SCImago Research Group*
- Melania Ortíz-Rodríguez, *SCImago Research Group*
- Ricardo Alcántara-Gallardo, *SCImago Research Group*
- Ester Rodríguez-Sánchez, *SCImago Research Group*

SCImago Lab

<http://www.scimagolab.com>

SCImago Institutions Ranking

<http://www.scimagoir.com>

SCImago Journal and Country Rank

<http://www.scimagojr.com>

Fuente de datos: *Scopus*[®]

© *SCImago Research Group*, 2021

Citación:

De-Moya-Anegón, Félix; Herrán-Páez, Estefanía; Bustos-González, Atilio; Corera-Álvarez, Elena; Tibaná-Herrera, Gerardo; Rivadeneyra, Federico (2021). *Ranking iberoamericano de instituciones de educación superior 2021 (SIR Iber)*. Granada: Ediciones Profesionales de la Información. ISBN: 978 84 120239 6 1

<https://doi.org/10.3145/sir-iber-2021>



Esta obra se distribuye bajo una licencia Creative Commons Atribución, No Comercial, Sin Obras Derivadas 4.0 Internacional. Usted es libre de compartir, distribuir, exhibir o implementar sin permiso alguno. Se exige la Atribución o Citación de la obra en cualquier uso que se le dé. No se permite su uso comercial alguno salvo los costos que se puedan acarrear por su impresión, fotocopiado o reproducción a papel. No se permite la realización de obras derivadas.

SIR Iber 2021 by *SCImago Research Group* is licensed under a Creative Commons Attribution-NonCommercial-NoDerivatives 4.0 International License. To view a copy of this license, visit <https://creativecommons.org/licenses/by-nc-nd/4.0/deed.es> or send a letter to Creative Commons, PO Box 1866, Mountain View, CA 94042, California, USA

TABLA DE CONTENIDO

RESUMEN EJECUTIVO	4
INTRODUCCIÓN	5
SIR IBER 2021: RESULTADOS	7
Iberoamérica en el ranking mundial.....	7
Impacto y Excelencia liderados en la región.....	11
Acceso abierto y edición de revistas científicas.....	12
ANÁLISIS DE LOS PRINCIPALES PAÍSES DE LA REGIÓN	16
Grupo 1. Países que han publicado más de 60.000 trabajos en 2015-2019	16
Brasil.....	16
España	17
Portugal	18
México.....	19
Chile.....	21
Argentina.....	22
Colombia.....	24
Grupo 2. Países que han publicado más de 1.000 trabajos en 2015-2019	26
Ecuador.....	26
Perú	26
Venezuela	26
Uruguay	27
Cuba.....	27
Puerto Rico	28
Costa Rica	28
Jamaica	28
Bolivia	29
Paraguay	29
REFERENCIAS	30
ANEXOS	34
Metodología	34
Criterios de inclusión	34
Factores de Medición	35
Indicadores.....	36
Tabla de datos	41

RESUMEN EJECUTIVO

La presente edición del *Ranking Iberoamericano de Instituciones de Educación Superior (IES)*, *SIR Iber 2021* es la décimo tercera entrega del informe anual sobre el comportamiento de las instituciones del sector de investigación, publicado por *SCImago Research Group (SRG)* y la revista científica *Profesional de la Información (EPI)*.

SIR Iber 2021 incluye 1.732 instituciones iberoamericanas que han publicado como mínimo un trabajo en revistas indexadas en *Scopus*® en el período 2015-2019. Una vez más se constata la preocupación de las IES por aumentar sus capacidades para generar resultados de investigación de calidad, pues el número de instituciones presentes simultáneamente en *SIR World* y en *SIR Iber* continúa aumentando: 433 en esta edición, frente a 404 en la anterior de 2020¹.

La clasificación se establece según el número de trabajos indexados en la base de datos *Scopus*® en el período 2015-2019 y analiza su desempeño con base en tres factores fundamentales: investigación, innovación e impacto social.

Una vez más, Brasil, España, Portugal, México, Chile, Argentina y Colombia, consolidan su posición como los países con mayor capacidad de producción superando ampliamente los 60.000 trabajos en el quinquenio. Entre los países con capacidad media, Paraguay consigue superar los 1.000 trabajos publicados, Puerto Rico y Jamaica presentan un crecimiento negativo del 1% y Venezuela continúa perdiendo capacidad de publicación con 441 trabajos menos que en el período 2014-2018. A nivel institucional, la *Universidade de São Paulo* se mantiene como la primera en Iberoamérica, seguida de la *Universidade de Lisboa*, la *Universidad Nacional Autónoma de México*, la *Universidade Estadual Paulista Julio de Mesquita Filho* y la *Universitat de Barcelona*.

¹ La descripción completa de los criterios de inclusión y los indicadores utilizados puede ser consultada en el apartado de Metodología.

INTRODUCCIÓN

Como ya es tradición, desde el año 2009 *SCImago Research Group* publica anualmente dos informes:

- *SIR World* (<http://www.scimagoir.com>), que refleja la actividad científica en el mundo; y
- *SIR Iber* (http://www.profesionaldelainformacion.com/informes_scimago_epi.html), que muestra la actividad científica exclusivamente de Andorra, España, Portugal y los países de Latinoamérica.

El principal objetivo es dar a conocer información sobre el desempeño en investigación, innovación e impacto social de las instituciones, caracterizándolas en términos de su aporte científico, económico y social. Por ello se ofrecen indicadores discutidos y aceptados por la comunidad científica internacional y que cuentan con un sólido sustento metodológico, con el ánimo de contribuir en los procesos de evaluación y de toma de decisiones, y en la elaboración de estrategias para mejorar la cantidad y la calidad de los resultados de investigación (**Van-Raan**, 2004; **Moed**, 2005; 2015; **Wilsdon et al.**, 2015; **Waltman**, 2016; **Bornmann**, 2017; **Guerrero-Bote**; **Sánchez-Jiménez**; **De-Moya-Anegón**, 2019; **Bornmann et al.**, 2020).

El proceso de medición se realiza a partir de 17 indicadores, agrupados en tres factores principales: investigación, innovación e impacto social (ver imagen 1). El cálculo de dichos indicadores se genera anualmente a partir de los resultados obtenidos durante un período de cinco años que termina dos años antes de la edición de la clasificación. Por ejemplo, en 2021, los resultados utilizados son los del quinquenio 2015-2019. La única excepción es el factor de impacto social que sólo puede ser calculado para el último año.

El factor investigación es un componente central de los informes generados por *SCImago Research Group*. En este factor se analiza la producción publicada en revistas indexadas en *Scopus*® teniendo en cuenta que este tipo de publicaciones conllevan rigurosos procesos de normalización, edición y evaluación que acreditan la validez de los resultados publicados (**Bordons**; **Fernández**; **Gómez**, 2002; **Van-Raan**, 2004; **Moed**, 2005; 2009; **Waltman et al.**, 2011a; **Codina-Canet**; **Olmeda-Gómez**; **Perianes-Rodríguez**, 2013; **Waltman**, 2016). A su vez, el eje central de los indicadores de impacto es la citación, entendiendo que la cita en sí misma establece vínculos entre personas, ideas, revistas e instituciones para constituir un campo de estudio susceptible de ser analizado cuantitativamente. Implica además un reconocimiento de la utilidad del trabajo citado y proporciona un vínculo de tiempo entre la publicación de las referencias y las citas recibidas (**Bornmann**; **Mutz**; **Neuhaus**; **Daniel**, 2008; **Moed**, 2009; **Mingers**; **Leydesdorff**, 2015).

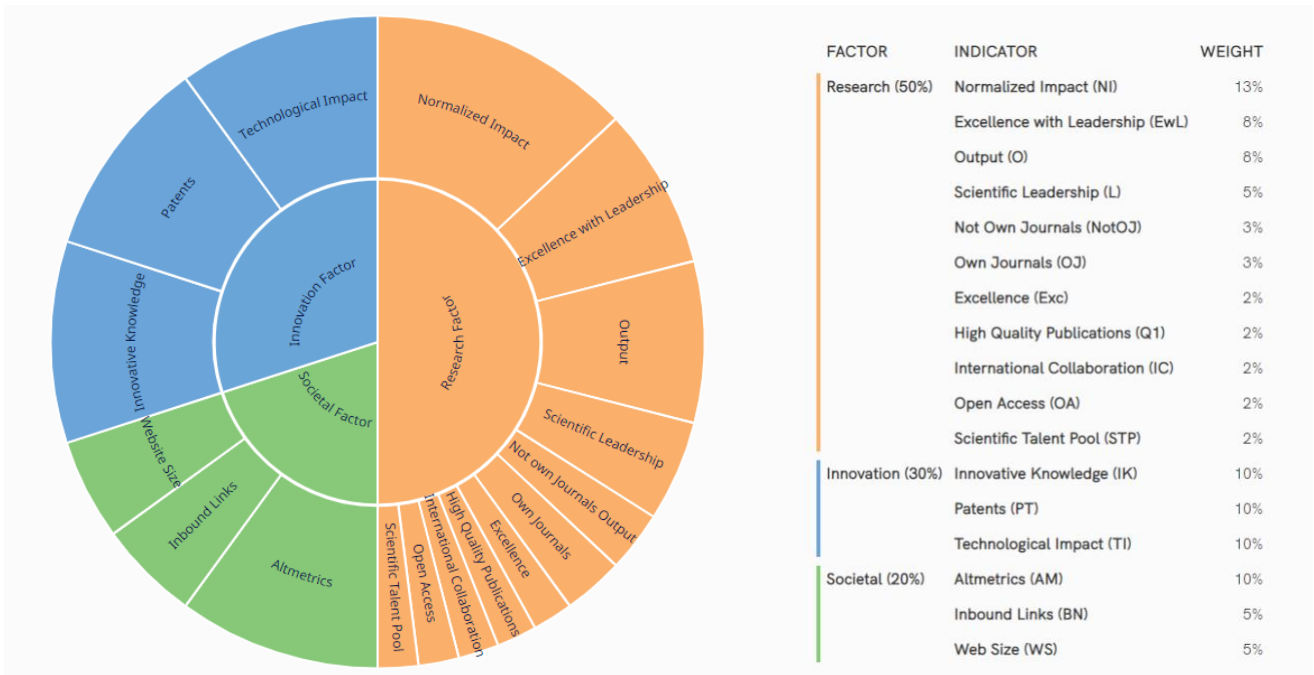


Imagen 1. Indicadores desarrollados por SCImago Research Group.
 Fuente: SCImago Research Group (<https://www.scimagoir.com/methodology.php>)

SIR IBER 2021: RESULTADOS

Iberoamérica en el ranking mundial

En 2021, el número de instituciones iberoamericanas que consiguen superar la barrera de los 100 trabajos publicados en el último año continúa en aumento llegando hasta las 433, lo que representa el 11,1% del total de instituciones en el *SIR World*. Entre *SIR World 2019* y *SIR World 2021* Asia es la región que más ha incrementado el número de instituciones en el ranking mundial (+433), seguida de Oriente medio (+105) y Europa del Este (+94) (ver gráfico 1).

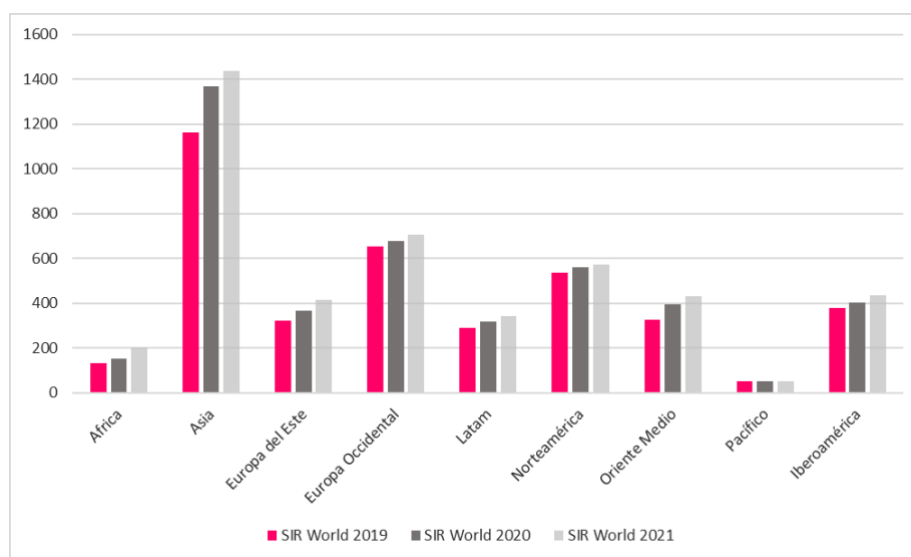


Gráfico 1. Comparación del número de instituciones del sector educación superior presentes en *SIR World 2019*, *2020* y *2021* por región.

Fuente: *SCImago Research Group*

Se confirma además el cambio de patrón evidenciado en *SIR Iber 2020*, donde el número total de IES que han publicado como mínimo 1 artículo científico en el quinquenio analizado se reducía ligeramente. En este caso la reducción es de 16 instituciones por lo que para 2021 el número total de IES que hacen parte del *SIR Iber* es 1.732. Lo mismo sucede con las instituciones latinoamericanas (*SIR Lac*) que pasan de 1.570 en 2020 a 1.555 en 2021² (De-Moya-Anegón et al., 2020).

² Estos datos tienen pequeñas variaciones con respecto a los informes de años anteriores de *SIR Iber*, debido a la permanente actualización de información que se realiza sobre las bases de datos en las que se basa el informe.

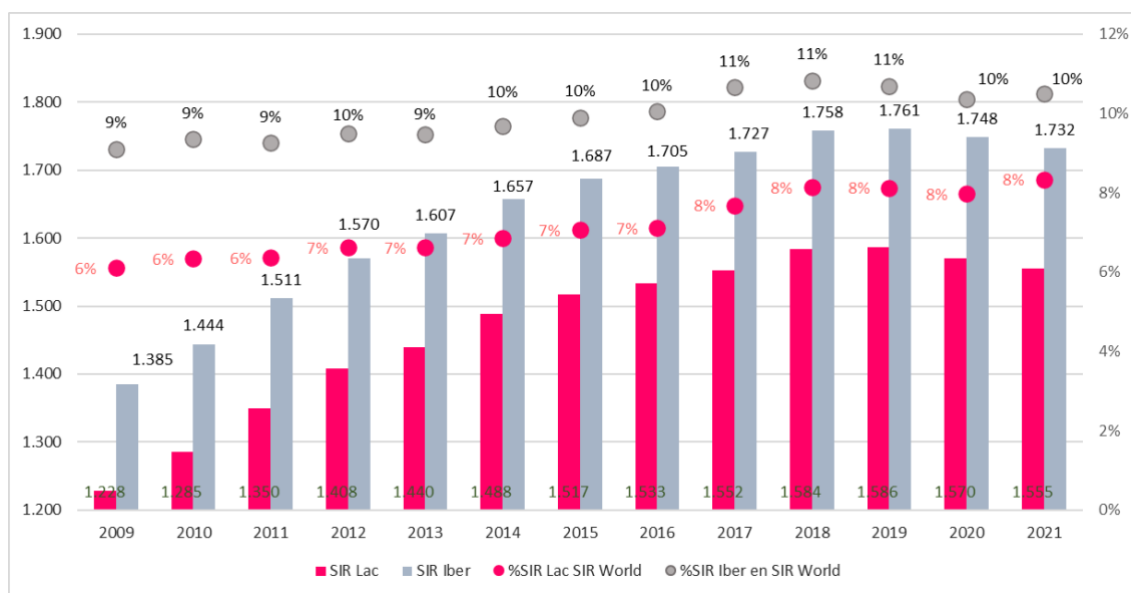


Gráfico 2. Evolución del número de instituciones en *SIR Lac* y *SIR Iber* frente a la evolución de la participación de las instituciones de educación superior iberoamericanas y latinoamericanas en el *SIR World*.

Fuente: *SCImago Research Group*

Al igual que en ediciones anteriores, es importante tener en cuenta que la disminución en el número de instituciones obedece a dos razones principales. En primer lugar la salida de IES cuya actividad de publicación es esporádica y no corresponde a una actividad investigadora que permita obtener resultados publicables en revistas internacionales de calidad de forma continuada. En segundo lugar, el proceso permanente de actualización y normalización de la información que lleva a cabo el equipo de *SCImago Research Group*, incluyendo información sobre fusión de instituciones y cambios de segregación y denominación (la descripción completa del proceso de normalización se incluye en el apartado de Metodología) (ver gráfico 2).

Según la capacidad para publicar trabajos en revistas científicas internacionales, Brasil, España, Portugal, México, Chile, Argentina y Colombia continúan siendo los principales países de la región. Su capacidad de publicación aumenta y supera ampliamente los 60.000 trabajos en el quinquenio 2015-2019, aunque la aportación a la producción de Iberoamérica, en el caso de Argentina y Colombia, disminuye hasta el 4%. Estos países constituyen nuevamente el grupo 1 de análisis del presente informe (ver tabla 1 y gráfico 3).

En el grupo 2 están los países cuyas Instituciones de Educación Superior han publicado más de 1.000 trabajos en el período analizado. En esta ocasión son las IES paraguayas las que consiguen superar este umbral de producción. En el grupo 3 se ubican los países cuyas Instituciones de Educación Superior han publicado como mínimo 1 documento entre 2015 y 2019, por lo que su aportación a la producción iberoamericana no supera el 0,1% del total de la producción de la región (ver tabla 1 y gráfico 3).

Grupo 1	Grupo 2	Grupo 3
Países con más de 60.000 trabajos publicados	Países con más de 1.000 trabajos publicados	Países con 1 o más trabajos publicados
Brasil	Ecuador	Granada
España	Perú	Guadalupe
Portugal	Venezuela	Guyana Francesa
México	Uruguay	Guatemala
Chile	Cuba	Panamá
Argentina	Puerto Rico	Honduras
Colombia	Costa Rica	República Dominicana
	Jamaica	San Cristobal y Nieves
	Bolivia	Nicaragua
	Paraguay	El Salvador
		Islas Virgenes USA
		Antillas Holandesas
		Suriname
		Trinidad y Tobago
		Dominica
		Haití
		Guyana
		Antigua y Barbuda
		Bahamas
		Belice
		Aruba
		Martinica
		Islas Caimán
		San Vicente y las Grandinas
		Islas Turcas y Caicos
		Andorra
		Santa Lucía
		Montserrat
		Barbados
		Islas Virgenes Británicas
		Bermuda

Tabla 1. Grupos de países según capacidad de producción *SIR Iber 2021*.

Fuente: *SCImago Research Group*

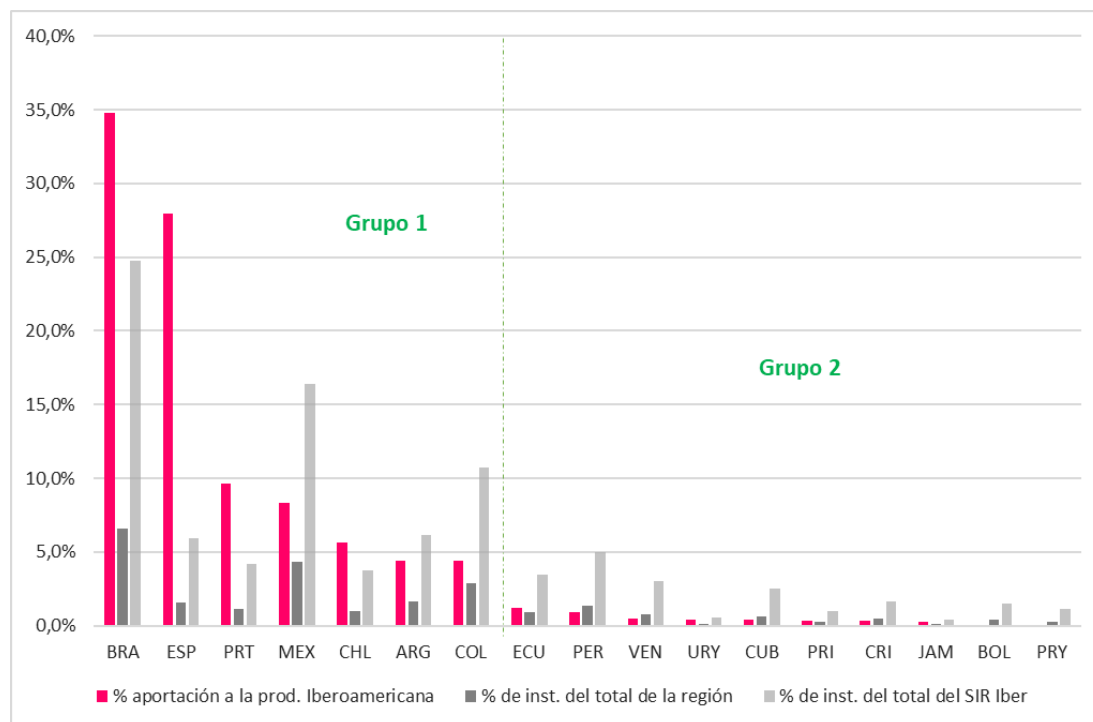


Gráfico 3. Porcentaje de participación frente al número de IES presentes en SIR Iber 2021 por país – Grupos 1 y 2.
Fuente: SCImago Research Group

Nuevamente las instituciones brasileras presentan el mayor aumento en términos de capacidad de producción. Si el incremento de documentos entre SIR Iber 2019 y 2020 era superior a 20.000, en el SIR Iber 2021 el crecimiento se consolida con un aumento superior a 30.000 con relación a la edición anterior del ranking. Lo mismo sucede con España, donde el aumento pasa de 10.000 documentos entre el SIR Iber 2019 y 2020, a 15.000 entre SIR Iber 2020 y 2021. Ecuador y Perú mantienen tasas de crecimiento acelerado, aunque en el caso de Ecuador disminuye del 46% en SIR Iber 2020 al 36% en SIR Iber 2021, mientras que Perú aumenta de 24% en 2020 a 27% en 2021. Cuba consigue pasar de un crecimiento nulo a un ritmo superior al 6% en contraste con Puerto Rico que pasa de un 1% a -1%. Venezuela y Jamaica se mantienen con un crecimiento negativo (-6% y -1% respectivamente) (ver gráfico 4).

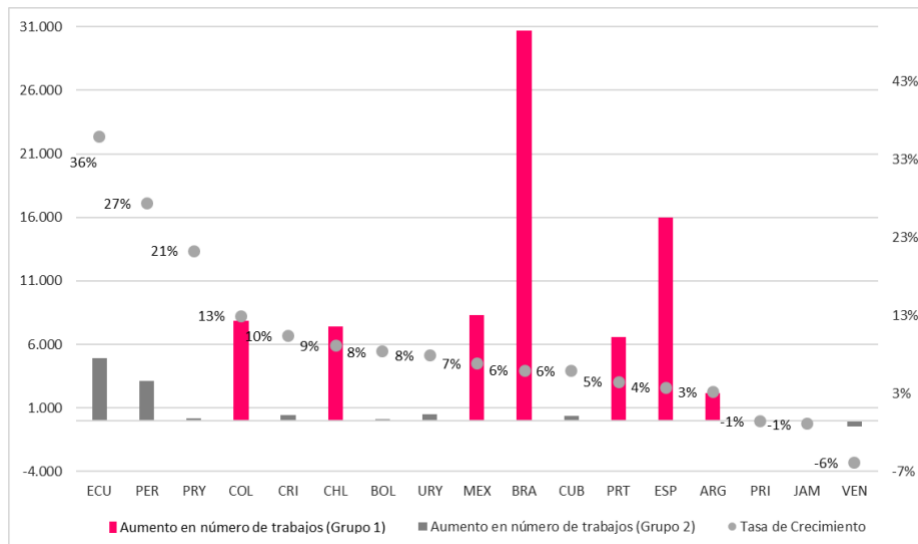


Gráfico 4. Aumento en la capacidad de producción de los países de los grupos 1 y 2 de SIR Iber 2021, con relación a su comportamiento en SIR Iber 2020.
Fuente: SCImago Research Group

Impacto y Excelencia liderados en la región

Por otra parte, la situación de los indicadores de Impacto y Excelencia liderados se mantiene. Las instituciones de España y Portugal son las que tienen mayor capacidad para dirigir proyectos de investigación cuyos resultados sean susceptibles de ser publicados en revistas internacionales de alta calidad, sin depender de la colaboración internacional. En el caso de las IES de los países latinoamericanos del grupo 1, más del 95% de la producción se mantiene por debajo de los valores esperados en estos indicadores (De-Moya-Anegón, 2012; De-Moya-Anegón et al., 2013) (ver gráfico 5).



Gráfico 5. Porcentaje de instituciones por país según el comportamiento del indicador NIWL y EwL.
SIR Iber 2021 - Grupo 1.
Fuente: SCImago Research Group

En los países del segundo grupo, con un volumen de trabajos publicados considerablemente menor, se destaca el comportamiento de Costa Rica con el 7% de la producción sobre la media de citación mundial (NIwL) y el 4% sobre el 10% esperado de Excelencia (EwL) (ver gráfico 6).

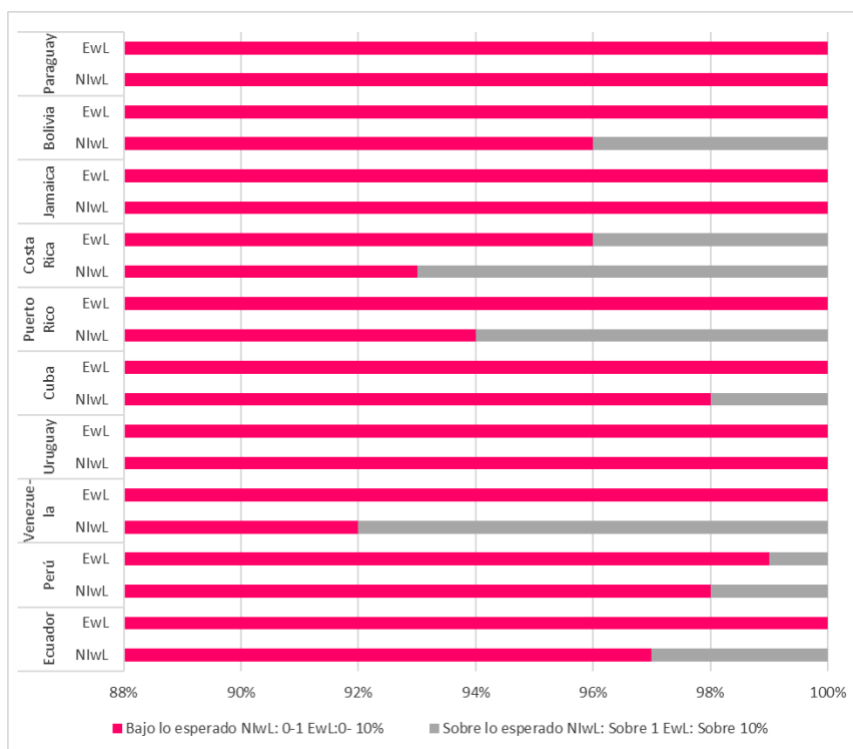


Gráfico 6. Porcentaje de instituciones por país según el comportamiento del indicador NIwL y EwL.
 SIR Iber 2021 - Grupo 2.
 Fuente: SCImago Research Group

Acceso abierto y edición de revistas científicas

En relación con la proporción de trabajos en acceso abierto (*open access*, por sus siglas *OA*), los países del grupo 1 y 2 han generado como mínimo el 37% de su producción en *OA*. En el caso de Perú, Chile y Colombia esta proporción supera el 50% de la producción nacional. A su vez, España continúa siendo el primer país en capacidad de edición de revistas científicas con un total de 289 publicaciones (34% del total regional) y mantiene un nivel de publicación en revistas propias inferior al 0,6%, en contraste con Brasil, que es el segundo país en edición de revistas científicas, con 213 publicaciones editadas (25% de la región) y una tasa de publicación en revistas propias de 1,6%. Venezuela, Costa Rica, Jamaica y Colombia tienen más de un 4% de su producción publicada en revistas editadas en el país; sin embargo, dada su capacidad de producción, sólo en el caso de Colombia ese porcentaje se traduce en más de 2.500 trabajos en el quinquenio 2015-2019 (ver gráfico 7).

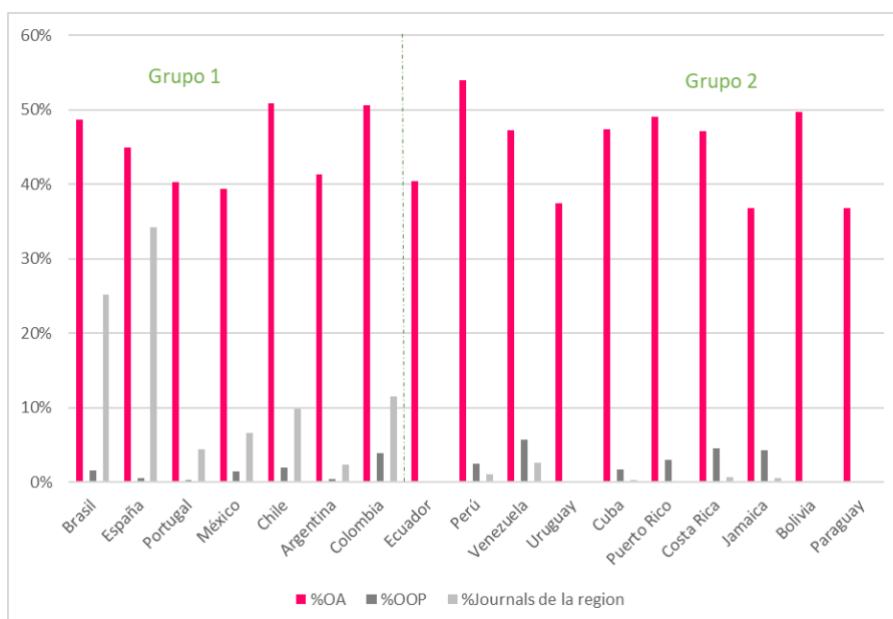


Gráfico 7. Porcentaje de acceso abierto, trabajos en revistas propias y revistas editadas en la propia región - Grupos 1 y 2.

Fuente: SCImago Research Group

Por otra parte, el aumento en la capacidad para realizar procesos de edición de revistas científicas tanto en Iberoamérica como en Latinoamérica se entiende como un síntoma de mejora de ambos dominios científicos. En el caso de Iberoamérica entre 2015 y 2019 el número de revistas científicas editadas por instituciones de educación superior creció un 33% mientras que en Latinoamérica este porcentaje llegó al 25%. El país que consiguió aumentar un mayor número de revistas editadas por IES entre 2015 y 2019 es España (83 publicaciones), seguido de Brasil (41), Colombia (22) y Chile (15).

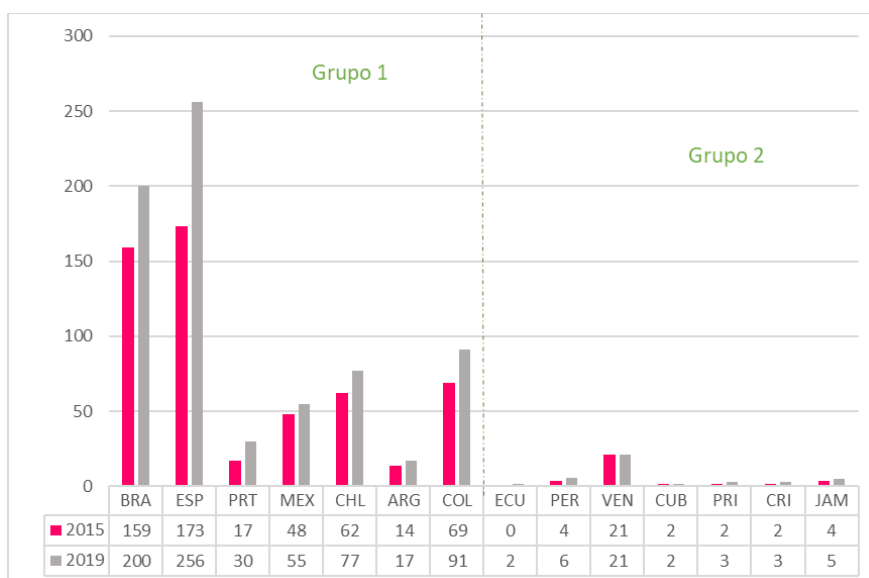


Gráfico 8. Número de revistas editadas por país en 2015 y 2019.

Fuente: SCImago Research Group

A su vez, la consolidación de los procesos de edición científica en la región no sólo se traduce en un mayor número de revistas que cumplen con los criterios de indexación y permanencia, sino

que ha permitido aumentar el número de publicaciones que se ubican en Q1. En 2015 únicamente las IES de Brasil, España y Chile contaban con revistas de alto impacto y sólo en los dos últimos casos se observa un aumento considerable del número de *journals* en primer cuartil en 2019 (España: 2015 10 revistas Q1, 2019 28 revistas Q1; Chile: 2015 6 revistas Q1, 2019 12 revistas Q1). En el caso de Portugal, México, Argentina y Colombia, la capacidad de las IES para desarrollar procesos de edición de alta calidad les ha permitido pasar de no tener revistas altamente citadas en 2015, a tener hasta 4 publicaciones en primer cuartil en 2019.

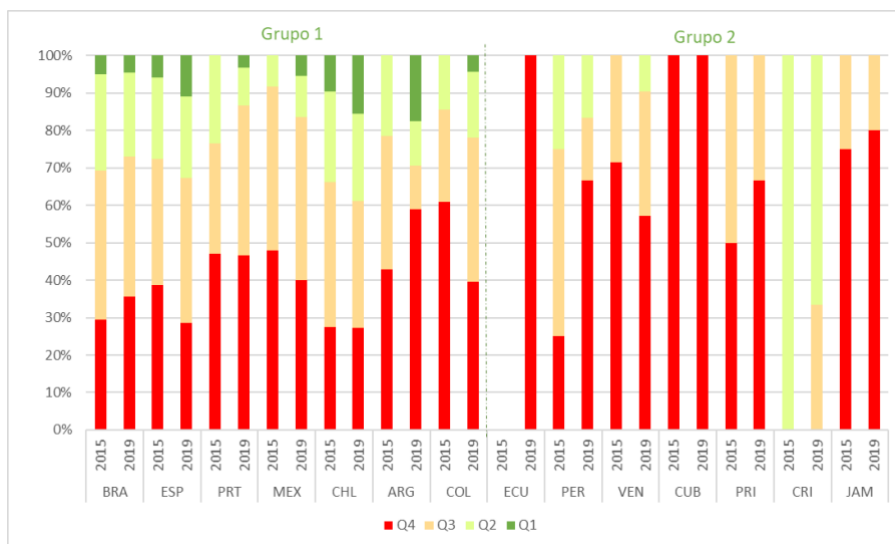


Gráfico 9. Proporción de revistas editadas por país y por cuartil en 2015 y 2019.

Fuente: SCImago Research Group

La tabla 2 presenta el listado de las Instituciones de Educación Superior que han editado 5 ó más revistas científicas en 2019.

Institución	Revistas editadas 2019
Universidad Complutense de Madrid	32
Universidad Nacional Autónoma de México	32
Universidade de São Paulo	30
Universidad Nacional de Colombia	24
Pontificia Universidad Católica de Chile	20
Universitat de Barcelona	16
Universidade Estadual Paulista Julio de Mesquita Filho	15
Universitat Autònoma de Barcelona	15
Pontificia Universidad Javeriana	13
Universidad de Chile	13
Universidad de Granada	13
Universidad de Navarra	13
Universidade Federal do Paraná	12
Universidad de Antioquia	11
Universidad de Murcia	11
Universidad de Salamanca	10
Universidad de Sevilla	10
Universidad Nacional de Educación a Distancia	10
Universidade Federal do Rio de Janeiro	10
Universitat d'Alacant	10
Universidad del Zulia	9
Universidade Estadual de Maringá	9
Universidade Federal de Minas Gerais	9
Universidade Federal do Rio Grande do Sul	9
Universidad Autónoma de Madrid	8
Universidad de Concepción	8
Universidade de Coimbra	8
Universidade do Vale do Rio dos Sinos	8
Universitat de València	8
Universitat Politècnica de València	8
Universidad Austral de Chile	7
Universidad de los Andes, Colombia	7
Universidad de Zaragoza	7
Universidade de Santiago de Compostela	7
Pontificia Universidad Católica de Valparaíso	6
Universidad Central de Venezuela	6
Universidad de Córdoba	6
Universidad de Valladolid	6
Universidade Estadual de Campinas	6
El Colegio de México	5
Fundação Getúlio Vargas	5
Universidad de Caldas	5
Universidad de Talca	5
Universidade de Brasília	5
Universidade de Lisboa	5
Universidade Federal de Santa Catarina	5
University of the West Indies, Mona Campus	5

Tabla 2. Principales instituciones editoras y número de revistas editadas en 2019.

Fuente: SCImago Research Group

ANÁLISIS DE LOS PRINCIPALES PAÍSES DE LA REGIÓN

Grupo 1. Países que han publicado más de 60.000 trabajos en 2015-2019

BRASIL

En 2019 Brasil continúa siendo el único país latinoamericano que invierte más del 1% de su Producto Interior Bruto (PIB) en Investigación y Desarrollo, 1,3% (inv. I+D %PIB) y se mantiene como el país iberoamericano con mayor número de investigadores a Jornada Completa Equivalente (Inv. JCE), 179.989 (*Unesco*, 2021). El sector educación superior sigue siendo el principal generador de trabajos científicos (91% de la producción del país) en el período 2015-2019 y, a nivel regional, las IES brasileñas continúan representando más del 6% del total de instituciones y su participación en la producción científica iberoamericana alcanza el 35% (ver gráfico 3).

A su vez, 232 de las instituciones nacionales en el *SIR Iber* han generado más de 100 documentos en el periodo analizado, de las cuales el 60% (141 instituciones) ha publicado como mínimo la mitad de su producción en acceso abierto (OA) y el 81% (188 universidades) ha publicado el 99% de sus documentos en revistas editadas por instituciones de otros países. Si estos mismos indicadores se analizan únicamente sobre la producción de excelencia, en el caso del indicador de acceso abierto la proporción de IES que ha publicado como mínimo el 50% de la producción altamente citada en OA se reduce al 32% y las universidades con un 99% de trabajos de excelencia, publicados en revistas editadas en otro país aumenta hasta 219 (*SCImago Research Group*, 2021).

A nivel nacional, Brasil tiene un total de 429 IES en *SIR Iber 2021*, de las cuales 134 también pertenecen al *SIR World 2021*. São Paulo es la región principal, concentrando el

38% de la producción y el 26% de las instituciones *SIR Iber* del país en 2015-2019. La segunda posición la ocupa Rio de Janeiro (15% de los trabajos y 11% de las IES), seguido de Minas Gerais (12% de las publicaciones y 13% de las IES) y Rio Grande do Sul (11% de las publicaciones y 6% de las instituciones de educación superior).



Imagen 2. Instituciones en *SIR Iber* y *SIR World 2021* por región. Brasil

Fuente: *SIR Globe*

<https://www.scimagoir.com/sirglobe.php>

Por otra parte, con relación a la producción en revistas nacionales frente a la producción en revistas extranjeras, las instituciones brasileñas han publicado más del 75% de los documentos en revistas editadas fuera del país. Este tipo de producción recibe 4 citas por documento más que las publicaciones en revistas editadas en el país, y consigue un Impacto Normalizado de 1,06, frente al 0,31 que obtienen los documentos en revistas brasileñas. A su vez, prácticamente la totalidad de la producción altamente citada se publica en revistas editadas en otros países (97%), reciben 9 citas por documento más que la producción de excelencia publicada en revistas nacionales y consiguen

superar ampliamente la media de citación mundial en Impacto Normalizado (4,37).

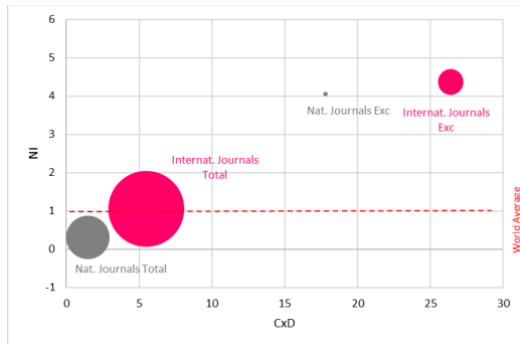


Gráfico 10. Producción en revistas nacionales vs revistas extranjeras. Brasil. SIR Iber 2021. Fuente: SCImago Research Group

Frente a las áreas de publicación, *Medicine* es la principal área del conocimiento con más de 116.000 documentos publicados en 2015-2019, lo que representa el 29% de la producción nacional. *Agricultural and Biological Sciences* es la segunda área con más de 71.000 publicaciones (18%) seguida de *Engineering* con cerca de 48.500 trabajos (12%). Al mismo tiempo, según el indicador de co-citación, los dos principales clústeres se agrupan en torno a las áreas de *Medicine, Engineering & Agricultural and Biological Sciences*.



Imagen 3. Producción y co-citación por áreas de conocimiento. Brasil Fuente: SCImago Research Group

ESPAÑA

A pesar de que España aumenta 0,5% su inv. I+D %PIB llegando al 1,25% en 2019 cae una posición y se ubica como el tercer país iberoamericano en materia de inversión en I+D. Al mismo tiempo aumenta los inv. JCE hasta los 143.973 y se mantiene en el segundo puesto entre los países analizados (OECD, 2021). El principal sector en la generación de conocimiento científico continúa siendo educación superior, en la misma proporción que en el quinquenio anterior: un 73% del total de trabajos publicados a nivel nacional. Con relación a Iberoamérica; las instituciones SIR Iber de España reducen su porcentaje de participación hasta el 28% de la producción de la región y el 1,6% del total de IES (ver gráfico 3).

Un total de 81 IES han generado más de 100 documentos en el período analizado. De esta muestra, el 30% (24 instituciones) ha publicado como mínimo el 47% de su producción en acceso abierto (OA) y el 93% (76 universidades) ha publicado el 99% de sus documentos en revistas extranjeras. Frente a la producción de excelencia, en el indicador de acceso abierto la proporción de IES que ha publicado como mínimo el 45% de la producción altamente citada en OA aumenta hasta el 46% y en el caso de los trabajos de excelencia publicados en revistas editadas en instituciones extranjeras este porcentaje llega al 100% (SCImago Research Group, 2021).

Un total de 103 IES están presentes en SIR Iber 2021, de las cuales 69 también están presentes en SIR World 2021. Por regiones, la proporción de trabajos en los que participan investigadores de Madrid y Cataluña se mantiene sobre el 44% de la producción del sector educación superior a nivel nacional y el número de instituciones ubicadas en esas dos comunidades autónomas equivale al 43% del total de IES del país. La tercera comunidad continúa siendo Andalucía con un ligero aumento en el porcentaje de participación en la producción (17%) y en el número de instituciones (14%).



Imagen 4. Instituciones en SIR Iber y SIR World 2021 por región. España

Fuente: SIR Globe

<https://www.scimagoir.com/sirglobe.php>

Al comparar la producción en revistas nacionales y la producción en revistas extranjeras, a pesar de que España continúa siendo el país con mayor capacidad para editar revistas científicas, la proporción de trabajos en revistas extranjeras es superior a la que presenta Brasil, alcanzando el 85%. Este tipo de producción recibe 6 citas por documento más que las publicaciones en revistas editadas en el país, y consigue un Impacto Normalizado de 1,43, frente al 0,37 que obtienen los documentos en revistas nacionales. Al mismo tiempo, el 98% de la producción de excelencia se publica en revistas editadas en otros países, recibe 18 citas por documento más que la producción altamente citada en revistas nacionales, superando la media de citación mundial en Impacto Normalizado (4,89).

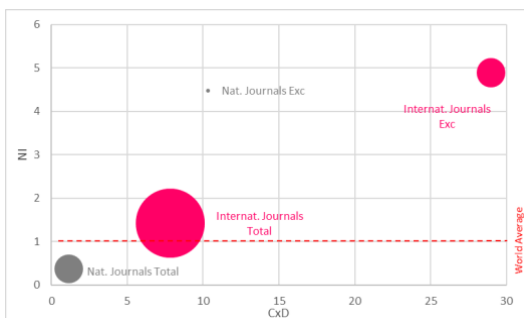


Gráfico 11. Producción en revistas nacionales vs revistas extranjeras. España. SIR Iber 2021.

Fuente: SCImago Research Group

El área *Medicine* representa más del 37% de la producción española, seguida de *Engineering* (17%), *Computer Science* (15%), *Social Sciences* (14%), *Physics and Astronomy* (13,5%) y *Biochemistry, Genetics*

and *Molecular Biology* (13%). Los principales clústeres según el indicador de co-citación giran en torno a las áreas más productivas como *Medicine* y *Engineering*.

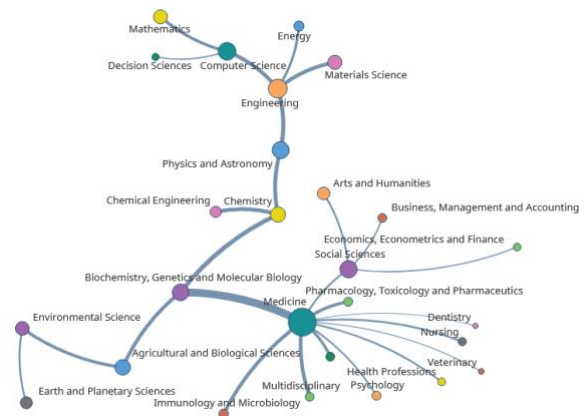


Imagen 5. Producción y co-citación por áreas de conocimiento. España.

Fuente: SCImago Research Group

PORTUGAL

Portugal asciende a la primera posición en Inv I+D%PIB con 1,4% y se mantiene en el cuarto lugar en el indicador de recursos humanos dedicados a investigación (Inv JCE 50.166) (OECD, 2021). Las publicaciones realizadas por las instituciones SIR Iber se mantienen sobre el 86% del total nacional y su aportación a la producción regional disminuye hasta el 9,6% con el 1,1% de las IES (ver gráfico 3).

A nivel nacional, 43 IES que hacen parte de SIR Iber 2021 han generado más de 100 documentos en el período analizado, de las cuales el 30% (13 instituciones) ha publicado como mínimo el 40% de su producción en acceso abierto (OA) y el 93% (40 universidades) ha publicado el 97% de sus documentos en revistas editadas por instituciones que se ubican fuera de Portugal. En el caso de la producción que se encuentra dentro del 10% más citado, la proporción de instituciones que ha generado más del 40% de sus publicaciones en OA aumenta hasta el 55% y el porcentaje de IES que publican más del 97% de la producción altamente citada en revistas editadas fuera del país asciende hasta el 98% (SCImago Research Group, 2021).

De las 72 IES portuguesas que han publicado como mínimo 1 trabajo en *Scopus* en 2015-2019, 32 están presentes en el *SIR World 2021*. A nivel regional, Lisboa y la región del Norte se mantienen como las localidades con mayor capacidad para generar conocimiento científico. En el primer caso la participación de las IES asciende al 42% del total de la producción del sector educación superior, con el 32% de las IES, y en el segundo al 39%, con el 35% de las Instituciones portuguesas que hacen parte del *SIR Iber 2021*. La región Centro concentra el 27% de la producción y el 21% de las IES. Las demás regiones representan menos del 5% de la publicación del 10% de las instituciones de educación superior.

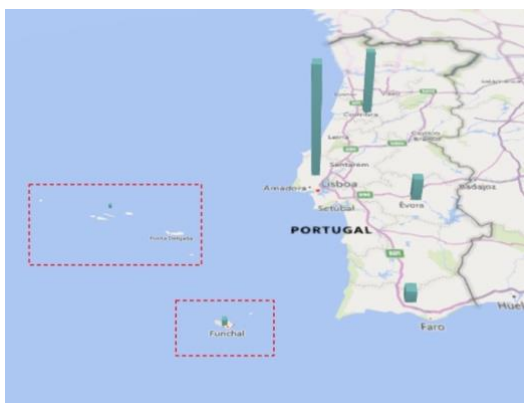


Imagen 6. Instituciones en *SIR Iber* y *SIR World 2021* por región. Portugal.

Fuente: *SIR Globe*

<https://www.scimagoir.com/sirglobe.php>

Al mismo tiempo, la producción en revistas nacionales representa menos del 4%, frente al 96% publicado en revistas extranjeras que, a su vez, reciben 6 citas por documento más que los trabajos en revistas portuguesas con un Impacto Normalizado de 1,32. Al igual que en el caso de Brasil, prácticamente la totalidad de la producción altamente citada se publica en revistas editadas en otros países (99,8%), reciben 14 citas por documento más que la producción de excelencia publicada en revistas nacionales y consiguen superar ampliamente la media de citación mundial en Impacto Normalizado (4,87).

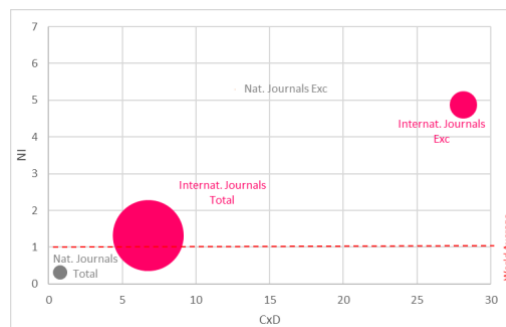


Gráfico 12. Producción en revistas nacionales vs revistas extranjeras. Portugal. *SIR Iber 2021*.

Fuente: *SCImago Research Group*

Por áreas de conocimiento, más del 25% de los trabajos han sido publicados en *Medicine*, seguida de *Engineering* (19%), *Computer Science* (16%), *Physics and Astronomy* (11%), *Biochemistry, Genetics and Molecular Biology* (9,7%), *Social Sciences* (9,6%) y *Agricultural and Biological Sciences* (9,2%). Los principales clústeres que se derivan a partir del indicador de co-citación se agrupan en torno a las dos principales áreas de publicación: *Medicine*, *Engineering* y *Social Sciences*.

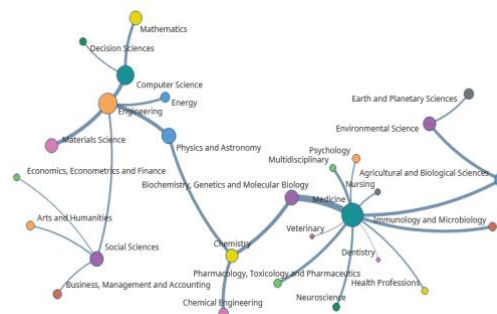


Imagen 7. Producción y co-citación por áreas de conocimiento. Portugal.

Fuente: *SCImago Research Group*

MÉXICO

Para 2019, según el indicador de producción científica generada por las instituciones de educación superior, México se mantiene en la cuarta posición en Iberoamérica y la segunda en Latinoamérica. Sin embargo, su inversión en investigación y desarrollo como porcentaje del PIB continúa siendo considerablemente menor de la que se observa en los principales países iberoamericanos (*Unesco*, 2021). En el

indicador de recurso humano dedicado a investigación, ha conseguido aumentar el número de inv. JCE llegando a los 41.744, por debajo de países como Brasil, España, Argentina y Portugal (OECD, 2021).

Con relación a la producción en acceso abierto, 73 IES que hacen parte de SIR Iber 2021 han generado más de 100 documentos en el período analizado, de las cuales 14 instituciones (19%) han publicado como mínimo la mitad de su producción en OA. Al mismo tiempo, 68 IES (93%) han publicado el 97% de sus documentos en revistas editadas por instituciones extranjeras. En el caso de la producción de excelencia, la proporción de instituciones que ha generado más de la mitad de su producción en acceso abierto aumenta hasta el 27% y el porcentaje de IES que publica más del 97% de sus trabajos altamente citados en revistas editadas fuera del país, asciende al 100% (SCImago Research Group, 2021).

De las 284 IES presentes en SIR Iber 2021, 48 hacen parte de SIR World 2021 simultáneamente. Por regiones, la alta concentración de capacidades para desarrollar investigación en Ciudad de México se mantiene con un 55% de los trabajos publicados y el 13% de las instituciones SIR Iber 2021 del país. Nuevo León es la siguiente región en capacidad de producción y la única que aporta más del 10% a la producción del sector educación superior, con el 3% de las instituciones.



Imagen 8. Instituciones en SIR Iber y SIR World 2021 por región. México.

Fuente: SIR Globe

<https://www.scimagoir.com/sirglobe.php>

Por otra parte, el análisis de la producción en revistas nacionales frente a la producción en revistas extranjeras revela que las instituciones mexicanas han publicado más del 84% de los documentos en revistas editadas fuera del país. Este tipo de producción recibe 7 citas por documento más que las publicaciones en revistas editadas en el país, y consigue un Impacto Normalizado de 1,29, frente al 0,21 que obtienen los documentos en revistas mexicanas. A su vez, el 98% de la producción altamente citada se publica en revistas editadas en otros países, recibe 23 citas por documento más que la producción de excelencia publicada en revistas nacionales y consiguen superar la media de citación mundial en Impacto Normalizado con un amplio margen (5,2).

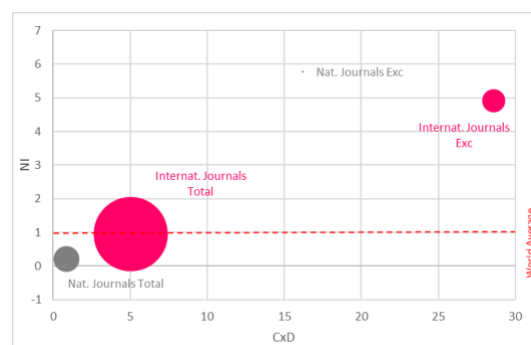


Gráfico 13. Producción en revistas nacionales vs revistas extranjeras. México. SIR Iber 2021.

Fuente: SCImago Research Group

Medicine es el área de mayor producción con 31.274 trabajos en el periodo 2015-2019 lo que equivale al 25% del total nacional. Otras áreas que representan más del 10% son Agricultural and Biological Sciences (16,1%), Engineering (15%), Physics and Astronomy (14%), Computer Sciences (12%) y Biochemistry, Genetics and Molecular Biology (11%). Los principales clústeres que se generan a partir del indicador de co-citación se ubican en torno las áreas de Medicine y Engineering.

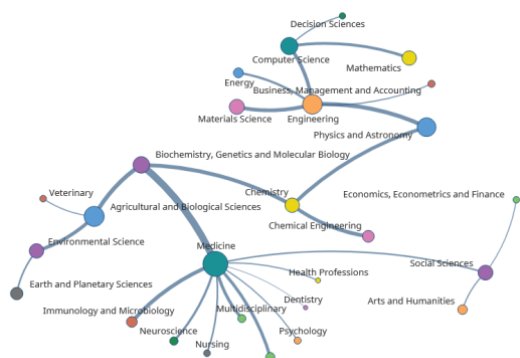


Imagen 9. Producción y co-citación por áreas de conocimiento. México.

Fuente: SCImago Research Group

CHILE

De acuerdo con la *OECD*, en el quinquenio analizado la inversión de Chile en I+D es del 0,35% del PIB, razón por la cual se ubica en la novena posición entre los países iberoamericanos analizados. Al mismo tiempo, con respecto al recurso humano capacitado dedicado a investigación ocupa el sexto lugar con 9.205 Inv. JCE en 2019, manteniéndose considerablemente por debajo del nivel de Brasil, España México y Argentina (*Unesco*, 2021; *OECD*, 2021).

Los artículos científicos publicados por las instituciones *SIR Iber 2021* continúan representando el 91,2% del total de la producción del país y su porcentaje de participación en la producción iberoamericana desciende hasta el 5,6% con el 1% de las instituciones a nivel regional (ver gráfico 3).

De las 65 IES chilenas presentes en *SIR Iber 2021*, 43 han generado más de 100 documentos entre 2015 y 2019, de las cuales el 65% (28 instituciones) ha publicado como mínimo la mitad de su producción en acceso abierto (OA) y el 79% (34 universidades) ha publicado el 97% de sus trabajos en revistas editadas por instituciones extranjeras. El análisis de estos indicadores sobre la producción de excelencia muestra que en el caso de la producción en OA la proporción de IES que ha publicado como mínimo el 50% de la producción altamente citada bajo este

modelo se reduce al 48% y las universidades con un 97 % de trabajos altamente citados, publicados en revistas extranjeras aumenta hasta las 43 IES (*SCImago Research Group*, 2021).

A nivel nacional, de las 65 IES presentes en *SIR Iber 2021*, 35 también hacen parte del *SIR World 2021*. Por regiones la región Metropolitana de Santiago concentra más del 60% de la producción nacional y el 57% de las instituciones de educación superior que han publicado como mínimo 1 trabajo en revistas científicas en el quinquenio 2015-2019. Valparaíso continúa como la segunda región del país, con el 15% de la producción y el 9% de las IES, seguida del Biobío con el 14% de la producción y 8% de las IES.

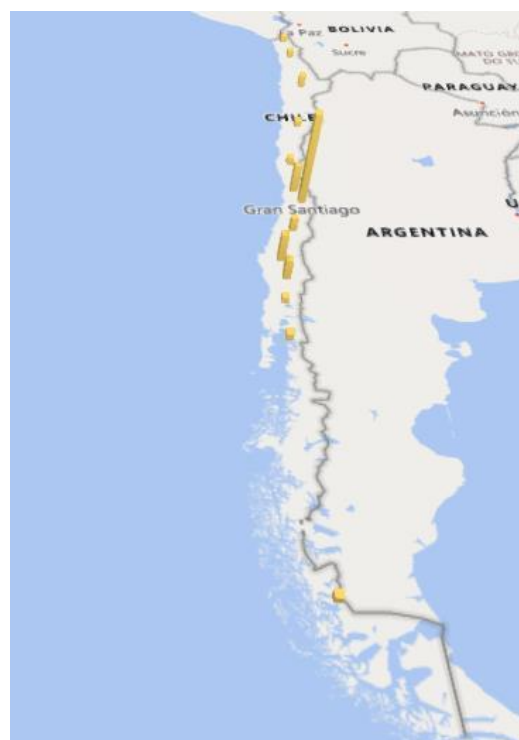


Imagen 10. Instituciones en *SIR Iber* y *SIR World 2021* por región. Chile.

Fuente: *SIR Globe*

<https://www.scimagoir.com/sirglobe.php>

La comparación entre la producción en revistas nacionales y la producción en revistas extranjeras muestra que las IES chilenas publican más del 80% de su producción en revistas editadas fuera de

Chile. Este tipo de producción recibe 7 citas por documento más que las publicaciones en revistas chilenas y consigue un Impacto Normalizado de 1,29, frente al 0,28 que obtienen los documentos en revistas nacionales. Al mismo tiempo, el 98% de la producción de excelencia se publica en revistas editadas en otros países, recibe 23 citas por documento más que la producción altamente citada en revistas nacionales y supera ampliamente la media de citación mundial en Impacto Normalizado (5,2).

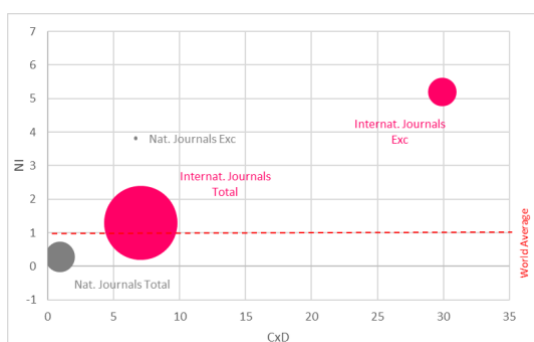


Gráfico 14. Producción en revistas nacionales vs revistas extranjeras. Chile. SIR Iber 2021.

Fuente: SCImago Research Group

Medicine es el área de mayor producción y representa el 24% del total nacional. Otras áreas que representan más del 10% son: Physics and Astronomy (16%), Social Sciences (14,2%) y Agricultural and Biological Sciences, Earth and Planetary Sciences y Engineering, cada una con el 12% de la producción nacional. Los principales clústeres que se generan a partir del indicador de co-citación se ubican en torno las áreas de Medicine y Engineering.

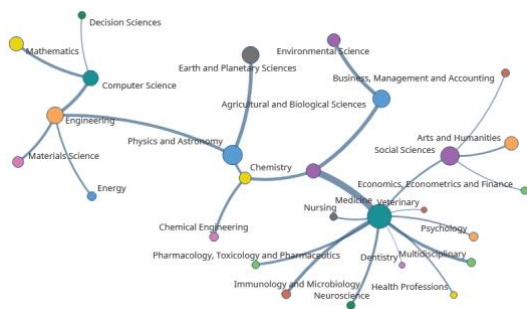


Imagen 11. Producción y co-citación por áreas de conocimiento. Chile.

Fuente: SCImago Research Group

ARGENTINA

Para 2019 Argentina invierte el 0,56% de su PIB en Investigación y desarrollo y cuenta con 53.740 Inv. JCE, lo que le permite ubicarse en la tercera y cuarta posición respectivamente, entre los países iberoamericanos en indicadores de insumo (Unesco, 2021; OECD, 2021).

El sector educación superior mantiene una aportación similar a la que se ha observado en países como España o México, que representa el 76,27% del total de la producción del país. Esto le permite contribuir con el 4,4% de los trabajos publicados en Iberoamérica, y sus IES representan el 1,6% de las instituciones que hacen parte del SIR Iber 2021 (ver gráfico 3).

Un total de 52 IES han generado más de 100 documentos en el período analizado. De esta muestra, el 19% (10 instituciones) ha publicado como mínimo la mitad de su producción en acceso abierto (OA) y el 96% (50 universidades) ha publicado el 99% de sus documentos en revistas extranjeras. Frente a la producción de excelencia, en el indicador de acceso abierto la proporción de IES que ha publicado como mínimo el 50% de la producción altamente citada en OA aumenta hasta el 40% y las universidades con un 99% de trabajos de excelencia, publicados en revistas editadas en otro país aumenta hasta el total de la muestra (52 IES) (SCImago Research Group, 2021).

De las 106 IES que hacen parte de SIR Iber 2021, 26 están presentes en SIR World 2021. Las dos primeras regiones del país participan en el 72% de los trabajos publicados por el sector educación superior en el país. En el caso de la Ciudad Autónoma de Buenos Aires un total de 41 IES generan el 41% de los trabajos publicados. Por su parte en la Provincia de Buenos Aires 12 instituciones aportan el 30% de la producción. La contribución de Córdoba y Santafe asciende al 13% y 10% respectivamente.



Imagen 12. Instituciones en SIR Iber y SIR World 2021 por región. Argentina.

Fuente: SIR Globe

<https://www.scimagoir.com/sirglobe.php>

A nivel nacional, 52 IES que hacen parte SIR Iber 2021 han generado más de 100 documentos en el período analizado, de las cuales el 19% (10 instituciones) ha publicado como mínimo la mitad de su producción en acceso abierto (OA) y el 96% (50 universidades) ha publicado el 99% de sus documentos en revistas editadas por instituciones extranjeras. En el caso de la producción que se encuentra dentro del 10% más citado, la proporción de instituciones que ha generado más del 50% de sus publicaciones en OA aumenta hasta el 40% y la totalidad de las IES que han publicado más de 100 documentos tiene el 100% de la producción altamente citada en revistas editadas fuera del país (SCImago Research Group, 2021).

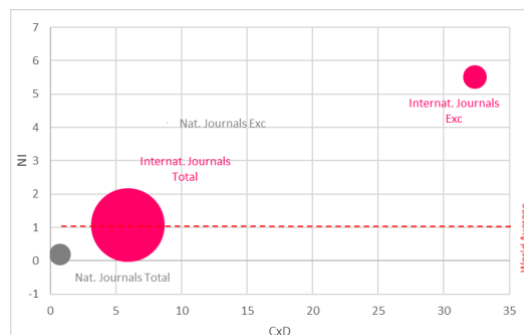


Gráfico 15. Producción en revistas nacionales vs revistas extranjeras. SIR Iber 2021. Argentina.

Fuente: SCImago Research Group

El 27% de la producción argentina ha sido publicada en el área de *Medicine*, seguida de *Agricultural and Biological Sciences* (21%); *Biochemistry, Genetics and Molecular Biology* (12%) y *Physics and Astronomy* (11%). La producción en las áreas restantes se mantiene por debajo del 10% del total nacional.

Los principales clústeres se generan en torno a *Medicine* y *Agricultural and Biological Sciences* según el indicador de co-citación.

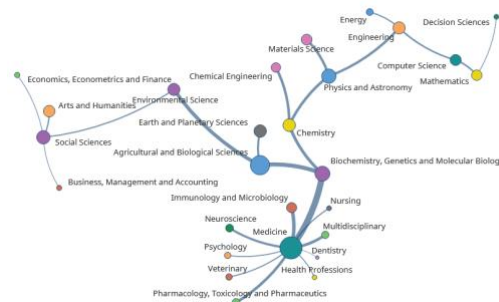


Imagen 13. Producción y co-citación por áreas de conocimiento. Argentina.

Fuente: SCImago Research Group

COLOMBIA

En 2019 Colombia se mantiene como el país que cuenta con menos recursos para el desarrollo de la actividad investigadora dentro del grupo 1. La inversión en I+D ha aumentado hasta el 0,28% PIB nacional y el número de Inv. JCE se mantiene sobre los 4.000, lo que le permite ubicarse a nivel regional en las posiciones décimo primera y novena respectivamente (*Unesco, 2021; OECD, 2021*). Con relación a la aportación del sector educación superior a la producción del país el 90% de los trabajos han sido publicados por instituciones académicas, aporta el 4,4% de las publicaciones a Iberoamérica y concentra el 3% del total de instituciones de la región (ver gráfico 3).

Con relación a la producción en acceso abierto, 80 IES que hacen parte de *SIR Iber 2021* han generado más de 100 documentos en el período analizado, de las cuales 63 instituciones (78%) han publicado como mínimo el 45% de su producción en OA. Al mismo tiempo, 62 de estas IES (77%) han publicado el 99% de sus documentos en revistas editadas por instituciones extranjeras. En el caso de la producción de excelencia, la proporción de instituciones que ha generado más del 45% de su producción en acceso abierto disminuye hasta el 52% y el porcentaje de estas IES que publica más del 99% de sus trabajos altamente citados en revistas editadas fuera del país, asciende hasta el 96% (*SCImago Research Group, 2021*).

Un total de 186 instituciones de educación superior hacen parte de *SIR Iber 2021*, de las cuales 43 están presentes en el *SIR World* simultáneamente. Por regiones, Bogotá es la primera región del país con 27.863 publicaciones científicas, equivalentes al 52% de la producción del sector educación superior, que han sido generadas por un total de 67 instituciones. Antioquia es la segunda región del país, con el 20% de la producción y el 14% de las IES del país (15%). La aportación de las 27 regiones restantes se mantiene por debajo del 9% del total de trabajos publicados en el sector.



Imagen 14. Instituciones en *SIR Iber* y *SIR World 2021* por región. Colombia.

Fuente: *SIR Globe*

<https://www.scimagoir.com/sirglobe.php>

Por otra parte, el análisis de la producción en revistas nacionales frente a la producción en revistas extranjeras revela que las instituciones colombianas han publicado más del 84% de los documentos en revistas editadas fuera del país. Este tipo de producción recibe 5 citas por documento más que las publicaciones en revistas nacionales y consigue un Impacto Normalizado de 1,07, frente al 0,21 que obtienen los documentos en revistas editadas en el país. A su vez, el 99% de la producción altamente citada se publica en revistas editadas en otros países, recibe 25 citas por documento más que la producción de excelencia publicada en revistas nacionales y consiguen superar la media de citación mundial en Impacto Normalizado ampliamente (5,86).

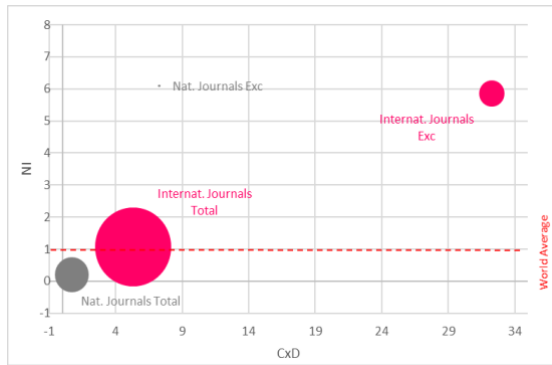


Gráfico 16. Producción en revistas nacionales vs revistas extranjeras. SIR Iber 2021. Colombia.

Fuente: SCImago Research Group

La principal área de conocimiento en producción es *Medicine* (27%), seguida de *Engineering* (17,2%); *Computer Science* (12,7%); *Agricultural and Biological Sciences* (12,6%); *Social Sciences* (12,4%) y *Physics and Astronomy* (11%). A su vez,

las 4 primeras áreas en producción se constituyen en el centro de los principales *clústeres* generados a partir del indicador de co-citación.

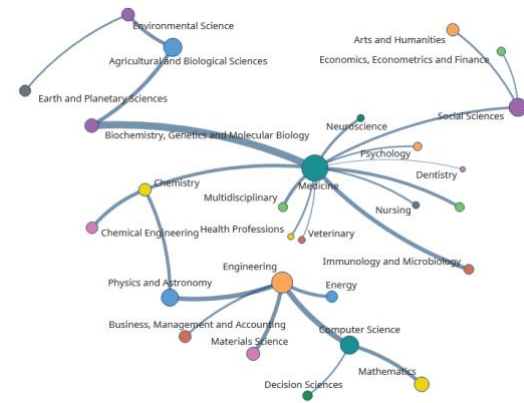


Imagen 15. Producción y co-citación por áreas de conocimiento. Colombia.

Fuente: SCImago Research Group

Grupo 2. Países que han publicado más de 1.000 trabajos en 2015-2019

ECUADOR

Con relación al quinquenio anterior, Ecuador es el país con la mayor tasa de crecimiento pasando de 13.757 trabajos publicados por las IES del país en 2014-2018 a 18.695 en 2015-2019. Según la *Unesco*, su Inv. I+D %PIB se mantiene en el 0,44% por lo que desciende una posición entre los países iberoamericanos y conserva el octavo lugar en Inv. JCE (*Unesco*, 2021). La producción científica generada por el sector educación superior aumenta hasta el 89%, mostrando un comportamiento similar al de países como Brasil, Chile o Colombia y aporta el 1,2% a la producción regional (ver gráfico 3).

El 99% de la producción nacional se publica en revistas editadas fuera de Ecuador siendo estos trabajos los que consiguen un mayor número de citas por documento (4,2) y un Impacto Normalizado de 1. En el caso de la producción de excelencia, el 100% se publica en revistas extranjeras, consiguiendo una media de citas por documento de 25,31 y un Impacto Normalizado de 5,42 sobre la media mundial de citación (*SCImago Research Group*, 2021).

Pichincha se consolida como la primera región concentrando el 45% de la capacidad de publicación del país, con el 27% de las IES en el quinquenio 2015-2019. Guayas y Azuay se mantienen como la segunda y tercera región respectivamente, con un porcentaje de participación en la producción nacional del 19% en el primer caso y del 13% en el segundo. El porcentaje de participación de las demás regiones continúa siendo menor al 10% (*SCImago Research Group*, 2021).

Con más de 4.000 documentos publicados, *Computer Science* es la primera área en generación de conocimiento científico (27% del total de la producción), seguida de *Medicine* y *Engineering* (19% cada una) y *Agricultural and Biological Sciences* (16%) (*SCImago Research Group*, 2021).

PERÚ

En 2019 la Inv. I+D%PIB de Perú sigue siendo una de las menores entre los países iberoamericanos (0,13%) y desciende hasta la décimo cuarta posición a nivel regional (*Unesco*, 2021). En el ámbito nacional, las IES peruanas han aumentado 3 puntos su contribución a la producción nacional llegando al 77%, con un perfil similar al de países como España, México o Argentina y mantiene su aportación a la producción iberoamericana en 0,9% (ver gráfico 3).

Con relación a la publicación de trabajos en acceso abierto, el 60% de las instituciones del sector educación superior con capacidad de generar más de 100 documentos en el período analizado, han publicado más del 50% de sus trabajos bajo la modalidad de acceso abierto. En el caso de la producción altamente citada esta proporción se reduce al 33% (*SCImago Research Group*, 2021).

Por regiones, Lima se consolida como la principal región del país con el 81% de la producción del sector y el 37% de las IES que hacen parte del *SIR Iber 2021*. A una distancia considerable se ubica Arequipa, segunda región del país con 7% de la producción y el 5% de las instituciones. Por áreas de conocimiento, *Medicine* continúa siendo el área principal aunque la proporción de trabajos publicados disminuye hasta el 36%, seguida de *Agricultural and Biological Sciences* (15%), *Computer Science* (14%) y *Engineering* y *Social Sciences*, cada una con el 13% de la producción del país (*SCImago Research Group*, 2021).

VENEZUELA

Según la información más reciente publicada por la *Unesco*, la inversión de Venezuela para el desarrollo de investigación se mantiene en el 0,33% de su PIB y cuenta con 8.963 INV. JCE (*Unesco*, 2021). Las instituciones de educación superior generan

el 77,3% de la producción del país (0,5% de la producción Iberoamericana). Con relación al quinquenio anterior, la tendencia negativa en el crecimiento de la producción venezolana se mantiene en el período 2015-2019, con una tasa de -6% equivalente a una disminución de 441 publicaciones (ver gráfico 3).

Con relación al país de edición de las revistas en las que publican los investigadores venezolanos, el 78% de los trabajos han sido publicados en revistas extranjeras, obteniendo 5 citas por documento más que los trabajos en revistas nacionales con un Impacto Normalizado de 1,1 frente a 0,15 que logran los trabajos en revistas venezolanas. En el caso de la producción de excelencia, el 99% se publica en revistas extranjeras, consiguiendo una media de citas por documento de 36,85 y un Impacto Normalizado de 6,55 sobre la media mundial de citación (SCImago Research Group, 2021).

Por regiones, las instituciones SIR Iber 2021 del Distrito Capital constituyen el 35% de las IES a nivel nacional y concentran el 46% de la capacidad de producción del sector. Mérida es la segunda ciudad del país con el 4% de las instituciones y el 21% de los trabajos publicados, seguida de Zulia con 16% de los documentos y el 17% de las instituciones del sector educación superior en el país. Al mismo tiempo, *Medicine* es la principal área de conocimiento con el 32% de las publicaciones, seguida de *Agricultural and Biological Sciences* (15%) y *Engineering* (11%) (SCImago Research Group, 2021).

URUGUAY

De acuerdo con la información más reciente publicada por la *Unesco*, Uruguay invierte el 0,42% de su PIB en actividades de I+D y cuenta con 2.402 Inv. JCE, ubicándose en la quinta y décima posición en el contexto iberoamericano (*Unesco*, 2021). La producción de las instituciones SIR Iber 2021 crece hasta los 6.737 trabajos en el quinquenio analizado, lo que representa el 78% de los trabajos publicados a nivel nacional y el 0,4% de la producción del

sector en Iberoamérica, con el 0,14% de las instituciones de la región (ver gráfico 3).

Las universidades con mayor capacidad de producción (mínimo 100 trabajos en el periodo 2015-2019), han publicado el 40% de los trabajos en acceso abierto. Si este análisis se circunscribe a la producción altamente citada, la proporción aumenta hasta el 50% (SCImago Research Group, 2021).

La capacidad de generar trabajos científicos radica únicamente en Montevideo, con el 100% de los trabajos publicados y de las instituciones del sector. Por áreas de conocimiento en el área de *Medicine* se han publicado la mayor proporción de trabajos con el 28%, seguida de *Agricultural and Biological Sciences* (22%); *Biochemistry, Genetics and Molecular Biology* (14%) y *Computer Science* (10%) (SCImago Research Group, 2021).

CUBA

Cuba se ubica en la séptima posición en Inv. I+D % PIB con el 0,43%, aportando el 0,4% de los trabajos publicados por instituciones SIR Iber 2021 (*Unesco*, 2021) (ver gráfico 3).

Un total de 13 instituciones tienen una capacidad de producción superior a 100 documentos en el quinquenio 2015-2019, 12 de ellas han publicado el 70% de su producción en acceso abierto (SCImago Research Group, 2021).

La Habana genera el 61% de la producción del país y sus IES representan el 26% de las instituciones SIR Iber 2021. La segunda región es Villa Clara con el 14% de las publicaciones. Las 14 regiones restantes tienen menos del 10% de la capacidad de producción a nivel nacional. Por áreas de conocimiento *Medicine*, *Agricultural and Biological Sciences* y *Engineering* concentran más del 10% del total de la producción del país (43%, 12% y 10% respectivamente) (SCImago Research Group, 2021).

PUERTO RICO

Puerto Rico mantiene una Inv. I+D % PIB de 0,42% (octava posición en Iberoamérica) y 1.178 Inv. JCE de acuerdo con la información más reciente publicada por la *Unesco* (*Unesco*, 2021). Con relación al quinquenio anterior, se observa un crecimiento negativo en la producción de las IES puertorriqueñas (-1%), lo que equivale a una disminución de 33 publicaciones. Esto se traduce en una ligera disminución de su aportación a la región (0,4%), con el 0,3% de las IES a nivel regional (ver gráfico 3).

Cuatro universidades consiguen publicar más de 100 trabajos en el período 2015-2019. Tres de ellas han publicado como mínimo el 50% de su producción en revistas acceso abierto. En el caso de la producción de excelencia esta proporción aumenta hasta el 70% (*SCImago Research Group*, 2021).

Por áreas de conocimiento, *Medicine* concentra el 28% de la producción, seguida de *Physics and Astronomy* (18%); *Agricultural and Biological Sciences* (12%); *Biochemistry, Genetics and Molecular Biology* y *Engineering* (cada una con el 11%) (*SCImago Research Group*, 2021).

COSTA RICA

En el caso de Costa Rica, la Inv. I+D % PIB continúa sobre el 0,42%, con 1.883 Inv. JCE (*Unesco*, 2021). Los artículos científicos de las instituciones de educación superior en el quinquenio analizado superan los 4.000, lo que representa cerca del 80% del total nacional y el 0,3% de la producción iberoamericana, con el 0,4% de las IES de la región (ver gráfico 3).

Con relación al país de edición de las revistas en las que publican los investigadores costarricenses, el 94% de los trabajos han sido publicados en revistas extranjeras. Esta producción consigue 7 citas por documento más que la producción en revistas nacionales y obtiene un Impacto Normalizado de 1,18 frente a 0,32 que logran los trabajos en revistas editadas en el

país. En el caso de la producción de excelencia, el 99,8% se publica en revistas extranjeras, consiguiendo una media de citas por documento de 46,7 y un Impacto Normalizado de 5,57 sobre la media mundial de citación (*SCImago Research Group*, 2021).

La región de San José concentra el 71% de las IES del país y el 69% de la capacidad de producción del sector. Al mismo tiempo, por áreas de conocimiento, los trabajos publicados en el área de *Agricultural and Biological Sciences* representan el 29% del total de la producción, seguida de *Medicine* (24%); *Environmental Science* (14%) y *Social Sciences* (11%) (*SCImago Research Group*, 2021).

JAMAICA

La producción de las instituciones *SIR Iber 2021* de Jamaica supera los 3.000 trabajos entre 2015 y 2019, lo que constituye el 92% de la producción del país y el 0,2% de la producción iberoamericana, con el 0,11% de las IES a nivel regional. Con relación al quinquenio anterior, se observa un crecimiento negativo en la producción de las IES (-1%), lo que se refleja en 35 trabajos menos que el periodo 2014-2018 (ver gráfico 3).

El 96% del total de la producción ha sido publicada en revistas editadas en el extranjero, con una media de citas por documento de 6,15 y un Impacto Normalizado de 1,09. En el caso de los trabajos que se encuentran dentro del 10% más citado esta proporción llega al 100%, con una media de citas por documento de 54,12 y un Impacto Normalizado de 7,59 (*SCImago Research Group*, 2021).

Saint Andrews es la principal región del país con el 40% de la producción del sector y el 14% de las IES del país. Por áreas de conocimiento, *Medicine* concentra más del 34% de las capacidades de publicación, seguida de *Social Sciences* (18%) y *Agricultural and Biological Sciences* (11%) (*SCImago Research Group*, 2021).

BOLIVIA

La Inv. I+D de Bolivia equivale únicamente al 0,16% de su PIB y cuenta con 2.218 Inv. JCE (*Unesco, 2021; RICyT, 2021*). Los artículos científicos de las instituciones de educación superior en el quinquenio analizado ascienden a 1.180, lo que representa el 62% del total nacional y el 0,1% de la producción iberoamericana, con el 0,4% de las IES de la región (ver gráfico 3).

Únicamente 2 universidades tienen capacidad para publicar más de 100 trabajos en el periodo analizado. En ambos casos, como mínimo el 45% de su producción ha sido publicada en revistas acceso abierto. En el caso de la producción altamente citada, esta proporción se incrementa ligeramente hasta el 51% (*SCImago Research Group, 2021*).

La región de La Paz concentra el 42% de las IES del país y el 49% de la capacidad de producción del sector. Por áreas de conocimiento las principales áreas son *Medicine* y *Agricultural and Biological Sciences* con el 29% y el 26% del total de publicaciones respectivamente (*SCImago Research Group, 2020a*).

PARAGUAY

En el quinquenio 2015-2019 Paraguay consigue superar el umbral de los 1.000 trabajos publicados, por lo que pasa a formar parte del grupo 2 del presente análisis.

En 2019 la Inv. I+D% PIB de Paraguay es de 0,15% con 928 Inv. JCE, razón por la cual se ubica en la décimo tercera y décimo cuarta posición a nivel iberoamericano (*Unesco, 2021*). En el ámbito nacional, las IES paraguayas generan el 67% de los trabajos científicos del país, aportando el 0,1% a la producción regional con el 0,29% de las instituciones (ver gráfico 3).

Dos universidades consiguen publicar más de 100 trabajos en el periodo 2015-2019, de los cuales cerca del 30% ha sido publicado en revistas acceso abierto (*SCImago Research Group, 2021*).

Por regiones, Asunción es la principal del país con el 95% de la producción del sector y el 74% de las IES que hacen parte del *SIR Iber 2021*. A una distancia considerable se ubica Caaguazú, segunda región del país con 3% de la producción y el 5% de las instituciones. Por áreas de conocimiento, *Medicine* es la principal con el 43%, seguida de *Agricultural and Biological Sciences* (18%), *Computer Science* (15%) y *Engineering* (13%) (*SCImago Research Group, 2021*).

REFERENCIAS

Aguillo, Isidro F.; Bar-Ilan, Judit; Levene, Mark; Ortega, José-Luis (2010). "Comparing university rankings". *Scientometrics*, v. 85, n. 1, pp. 243-256.

<https://doi.org/10.1007/s11192-010-0190-z>

Bordons, María; Fernández, María-Teresa; Gómez-Caridad, Isabel (2002). "Advantages and limitations in the use of impact factor measures for the assessment of research performance". *Scientometrics*, v. 53, n. 2, pp. 195-206.

<https://doi.org/10.1023/A:1014800407876>

Bornmann, Lutz (2017). "Measuring impact in research evaluations: a thorough discussion of methods for, effects of and problems with impact measurements". *Higher education*, v. 73, n. 5, pp. 775-787.

<https://doi.org/10.1007/s10734-016-9995-x>

Bornmann, Lutz; De-Moya-Anegón, Félix; Leydesdorff, Loet (2012). "The new excellence indicator in the World Report of the SCImago Institutions Rankings 2011". *Journal of informetrics*, v. 6, n. 2, pp.333-335.

<https://doi.org/10.1016/j.joi.2011.11.006>

Bornmann, Lutz; Gralka, Sabine; De-Moya-Anegón, Félix; Wohlrabe, Klaus (2020). "Efficiency of universities and research-focused institutions worldwide: An empirical DEA investigation based on institutional publication numbers and estimated academic staff numbers". *CESifo working paper no. 8157 2020*.

Bornmann, Lutz; Rüdiger, Mutz; Neuhaus, Christoph; Daniel, Hans-Dieter (2008). "Citation counts for research evaluation: standards of good practice for analyzing bibliometric data and presenting and interpreting results". *Ethics in science and environmental politics*, v. 8, pp. 93-102.

<https://doi.org/10.3354/esep00084>

Bornmann, Lutz; Stefaner, Moritz; De-Moya-Anegón, Félix; Mutz, Rüdiger (2014). "Ranking and mapping of universities and research-focused institutions worldwide based on highly-cited papers". *Online information review*, v. 38, n. 1, pp. 43-58.

<https://doi.org/10.1108/OIR-12-2012-0214>

Chinchilla-Rodríguez, Zaida; Benavent-Pérez, María; De-Moya-Anegón, Félix; Miguel, Sandra (2012). "International collaboration in medical research in Latin America and the Caribbean (2003-2007)". *Journal of the American Society for Information Science and Technology*, v. 63, n. 11, pp. 2223-2238.

<https://doi.org/10.1002/asi.22669>

Codina-Canet, María-Adelina; Olmeda-Gómez, Carlos; Perianes-Rodríguez, Antonio (2013). "Análisis de la producción científica y de la especialización temática de la Universidad Politécnica de Valencia. Scopus (2003-2010)". *Revista española de documentación científica*, v. 36, n. 3, e019.

<https://doi.org/10.3989/redc.2013.3.942>

De-Moya-Anegón, Félix (2012). "Liderazgo y excelencia de la ciencia española". *El profesional de la información*, v. 21, n. 2, pp. 125-128.

<https://doi.org/10.3145/epi.2012.mar.01>

De-Moya-Anegón, Félix; Chinchilla-Rodríguez, Zaida (2015). "Impacto tecnológico de la investigación universitaria iberoamericana". En: Barro, Senén (coord.). *La transferencia de I+D, la innovación y el emprendimiento en las universidades. Educación superior en Iberoamérica. Informe 2015*. ISBN: 978 956 7106 63 9

<http://hdl.handle.net/10261/115266>

De-Moya-Anegón, Félix; Guerrero-Bote, Vicente P.; Bornmann, Lutz; Moed, Henk F. (2013). "The research guarantors of scientific papers and the output counting: a promising new approach". *Scientometrics*, v. 97, n. 2, pp. 421-434.

<https://doi.org/10.1007/s11192-013-1046-0>

De-Moya-Anegón, Félix; Herrán-Páez, Estefanía; Bustos-González, Atilio; Corera-Álvarez, Elena; Tibaná-Herrera, Gerardo; Rivadeneyra, Federico (2020). Ranking iberoamericano de instituciones de educación superior 2020 (SIR Iber). Granada: Ediciones Profesionales de la Información. ISBN: 978 84 120239 3 0

<https://doi.org/10.3145/sir-iber-2020>

González-Pereira, Borja; Guerrero-Bote, Vicente P.; De-Moya-Anegón, Félix (2010). "A new approach to the metric of journals' scientific prestige: The SJR indicator". *Journal of informetrics*, v. 4, n. 3, pp. 379-391.

<https://doi.org/10.1016/j.joi.2010.03.002>

Guerrero-Bote, Vicente P.; De-Moya-Anegón, Félix (2012). "A further step forward in measuring journals' scientific prestige: The SJR2 indicator". *Journal of informetrics*, v. 6, n. 4, pp. 674-688.

<https://doi.org/10.1016/j.joi.2012.07.001>

Guerrero-Bote, Vicente P.; Olmeda-Gómez, Carlos; De-Moya-Anegón, Félix (2013). "Quantifying the benefits of international scientific collaboration". *Journal of the American Society for Information Science and Technology*, v. 64, n. 2, pp. 392-404.

<https://doi.org/10.1002/asi.22754>

Guerrero-Bote, Vicente P.; Sánchez-Jiménez, Rodrigo; De-Moya-Anegón, Félix (2019). "The citation from patents to scientific output revisited: A new approach to the matching Patstat / Scopus". *El profesional de la información*, v. 28, n. 4, e280401.

<https://doi.org/10.3145/epi.2019.jul.01>

Lancho-Barrantes, Bárbara S.; Guerrero-Bote, Vicente P.; De-Moya-Anegón, Félix (2013). "Citation increments between collaborating countries". *Scientometrics*, v. 94, n. 3, pp. 817-831.

<https://doi.org/10.1007/s11192-012-0797-3>

Miguel, Sandra; Chinchilla-Rodríguez, Zaida; De-Moya-Anegón, Félix (2011). "Open access and Scopus: A new approach to scientific visibility from the standpoint of access". *Journal of the American Society for Information Science and Technology*, v. 62, n. 6, pp. 1130-1145.

<https://doi.org/10.1002/asi.21532>

Mingers, John; Leydesdorff, Loet (2015). "A review of theory and practice in scientometrics". *European journal of operational research*, v. 246, n. 1, pp. 1-19.

<https://doi.org/10.1016/j.ejor.2015.04.002>

Moed, Henk F. (2005). *Citation analysis in research evaluation*. Springer Netherlands. ISBN: 978 1 4020 3714 6

Moed, Henk F. (2009). "New developments in the use of citation analysis in research evaluation". *Archivum immunologiae et therapiae experimentalis*, v. 57, p. 13.

<https://doi.org/10.1007/s00005-009-0001-5>

Moed, Henk F. (2015). "Multidimensional assessment of scholarly research impact". *Journal of the Association for Information Science and Technology*, v. 66, pp. 1988.

<https://doi.org/10.1002/asi.23314>

OECD (2021). *Statistics: Science Technology and Innovation 2020*.

<https://stats.oecd.org>

OECD; SCImago Research Group (2015). *Scientometrics - OECD. Compendium of Bibliometric Science Indicators 2014*.

<http://oe.cd/scientometrics>

Rehn, Catharina; Kronman, Ulf (2008). "Bibliometrics". Karolinska Institutet Universitetbiblioteket.

<https://kib.ki.se/en/publish-analyse/bibliometrics>

RICyT (Red de Indicadores de Ciencia y Tecnología - Iberoamericana e Interamericana) (2021). *Indicadores de ciencia y tecnología 2017*.

<http://www.ricyt.org/indicadores>

Romo-Fernández, Luz M.; López-Pujalte, Cristina; Guerrero-Bote, Vicente P.; De-Moya-Anegón, Félix (2011). "Analysis of Europe's scientific production on renewable energies". *Renewable energy*, v. 36, n. 9, pp. 2529-2537.

<https://doi.org/10.1016/j.renene.2011.02.001>

SCImago Research Group (2021). *SIR — SCImago institutions rankings*.

<https://www.scimagoir.com>

Unesco (2021). *Statistics: Science Technology and Innovation 2021*.

<http://uis.unesco.org>

Van-Raan, Anthony F. J. (2004). "Measuring science". In: Moed, Henk F.; Glänzel, Wolfgang; Schmoch, Ulrich. *Handbook of quantitative science and technology research*. Dordrecht: Springer. ISBN: 978 1 402027024

Waltman, Ludo (2016). "A review of the literature on citation impact indicators". *Journal of informetrics*, v. 10, n. 2, pp. 365-391.

<https://doi.org/10.1016/j.joi.2016.02.007>

Waltman, Ludo; Van-Eck, Nees-Jan; Van-Leeuwen, Thed N.; Visser, Martjin S.; Van-Raan, Anthony F. J. (2011a). "On the correlation between bibliometric indicators and peer review: Reply to Opthof and Leydesdorff". *Scientometrics*, v. 88, n. 3, pp. 1017-1022.

<https://doi.org/10.1007/s11192-011-0425-7>

Waltman, Ludo; Van-Eck, Nees-Jan; Van-Leeuwen, Thed N.; Visser, Martjin S.; Van-Raan, Anthony F. J. (2011b). "Towards a new crown indicator: Some theoretical considerations". *Journal of informetrics*, v. 5, pp. 37-47.

<https://doi.org/10.1016/j.joi.2010.08.001>

Wilsdon, James; Allen, Liz; Belfiore, Eleonora; Campbell, Philip; Curry, Stephen; Hill, Steven; Jones, Richard; Kain, Roger; Kerridge, Simon; Thelwall, Mike; Tinkler, Jane; Viney, Ian; Wouters, Paul; Hill, Jude; Johnson, Ben (2015). The metric tide: Report of the independent review of the role of metrics in research assessment and management. ISBN: 1902369273

<https://doi.org/10.13140/RG.2.1.4929.1363>

ANEXOS

Metodología

Para el cálculo y la generación de los indicadores que dan origen a *SIR World* y a *SIR Iber*, *SCImago Research Group* ha desarrollado una metodología que requiere un proceso minucioso de normalización de la información, que implica³:

- Definición e identificación única de instituciones, ya que existen múltiples inconvenientes en la normalización de instituciones por la ambigüedad de sus nombres en la afiliación institucional. Las actividades típicas de esta tarea incluyen la fusión de la institución o los cambios de segregación y denominación.
- Atribución de publicaciones y citas a cada institución. Se tiene en cuenta la afiliación institucional de cada autor, asignando afiliaciones múltiples según corresponda e identificando múltiples documentos con el mismo DOI y/o título.
- Agrupación jerárquica de instituciones. Aquellas instituciones que cuentan con estructuras subordinadas se han agrupado para reflejar la capacidad de producción científica del conjunto.
- Agrupación de instituciones por sector. Las instituciones se han agrupado en los sectores de Educación Superior, Gobierno, Salud, Sector privado y otros.
- Establecimiento de la escala del *SIR*. Normalización de valores en una escala de 0 a 100 para fines comparativos.

Para los propósitos de la clasificación, el cálculo se genera cada año a partir de los resultados obtenidos durante un período de cinco años que termina dos años antes de la edición de la clasificación. Por ejemplo, en 2021, los resultados utilizados son los del quinquenio 2015-2019. La única excepción es el factor de impacto social que sólo puede ser calculado para el último año.

Criterios de inclusión

SCImago Research Group publica anualmente dos rankings:

A) *SIR World*, que muestra la actividad científica en el mundo:

<https://www.scimagoir.com/rankings.php>

B) *SIR Iber*, que muestra la actividad científica exclusivamente de Andorra, España, Portugal y los países de Latinoamérica. Los informes anteriores pueden ser consultados en:

http://profesionaldelainformacion.com/informes_scimago_epi.html

SIR World incluye instituciones de todos los países y sectores que hayan publicado como mínimo 100 documentos en revistas indexadas en *Scopus*⁴ en el último año del periodo de estudio. Por su parte, *SIR Iber* incluye únicamente Instituciones de Educación Superior que tengan por lo menos 1 documento publicado en revistas indexadas en *Scopus* a lo largo del quinquenio analizado.

³ Más información: <http://www.scimagoir.com/methodology.php>

⁴ <https://www.scopus.com>

Factores de Medición

Constituyen una mirada integral al desempeño de la actividad de investigación de una institución, observando la capacidad de producción científica, su vínculo con el sector productivo y su difusión y fortalecimiento a través de buenas prácticas en la comunicación científica basada en web. Estos factores son:



INVESTIGACIÓN

Se construye con base en la capacidad institucional de generar productos científicos y difundirlos a través de canales reconocidos de comunicación científica. Si bien tiene en cuenta la cantidad de trabajos producidos en el período establecido, el factor es más fuerte en la medida del aporte institucional de dichos trabajos en el ámbito científico mundial, en relación con la excelencia, el liderazgo, el impacto normalizado. A partir de 2019 se incluyen también indicadores relacionados con la producción en acceso abierto y la capacidad para desarrollar gestión editorial.

La fuente utilizada para el cálculo de los indicadores de este factor es *Scopus*.

Constituye el 50% del indicador compuesto.



INNOVACIÓN

Hace referencia a la capacidad de las instituciones para generar o contribuir en el desarrollo de patentes. Se tienen en cuenta tanto el número de patentes solicitadas como el número y el porcentaje de citaciones de los trabajos publicados por una determinada institución, en los documentos de solicitud de patentes registrados.

La fuente utilizada para el cálculo de los indicadores de este factor es *Patstat*⁵.

Constituye el 30% del indicador compuesto.



IMPACTO SOCIAL

Examina los esquemas de publicación en la web de la información científica que contribuyen a aumentar la visibilidad de su producción científica y la reputación institucional. A partir de la edición de 2019, el factor Impacto Social cuenta además con un indicador relacionado con métricas alternativas (al métricas). Los indicadores de este factor, de manera excepcional a los demás indicadores, se calculan para los resultados obtenidos en el último año.

⁵ <https://www.epo.org>

Las fuentes utilizadas para el cálculo de los indicadores de este factor son *PlumX Metrics*⁶, *Mendeley*⁷, *Google* y *Ahrefs*⁸.

Constituye el 20% del indicador compuesto.

Indicadores



INVESTIGACIÓN

Normalized Impact (NI)

El impacto normalizado se calcula sobre la producción de liderazgo de la institución de acuerdo con la metodología *Item oriented field normalized citation score average* del *Karolinska Institutet*⁹. Este indicador refleja el impacto del conocimiento generado por una institución en la comunidad científica internacional.

La normalización de los valores de citación se realiza a nivel individual para cada artículo. Los valores expresados en números decimales toman como punto central la media mundial de impacto (1). Así, si una institución tiene un NI de 0,8 quiere decir que su producción se cita un 20% por debajo del promedio mundial. Por el contrario, si una institución tiene un NI de 1,3 significa que su producción se cita un 30% por encima del promedio mundial de citación (Rehn; Kronman, 2008; González-Pereira; Guerrero-Bote; De-Moya-Anegón, 2010; Guerrero-Bote; De-Moya-Anegón, 2012).

- Es un indicador independiente del tamaño de la organización

Excellence with Leadership (EwL)

Porcentaje de producción de una institución cuyo autor de correspondencia pertenece a esa institución y además se encuentra dentro del 10% de trabajos más citados en su categoría de conocimiento. Refleja la capacidad de una institución para liderar investigación de alta calidad (De-Moya-Anegón *et al.*, 2013; Bornmann *et al.*, 2014)

- Es un indicador independiente del tamaño de la organización.

Output (O)

Es el número total de documentos publicados por la institución en revistas indexadas en *Scopus*. Este indicador muestra la capacidad de una institución para publicar en revistas científicas (Romo-Fernández *et al.*, 2011; OECD; SCImago Research Group, 2015).

- Es un indicador dependiente del tamaño de la organización.

⁶ <https://plumanalytics.com>

⁷ <https://www.mendeley.com>

⁸ <https://ahrefs.com/>

⁹ <https://kib.ki.se/en/publish-analyse/bibliometrics#header-6>

Scientific Leadership (L)

Porcentaje de trabajos publicados por una institución cuyo investigador principal pertenece a esa institución. Refleja la capacidad de una institución para liderar proyectos de investigación (De-Moya-Anegón, 2012).

Se considera como investigador principal al autor de correspondencia del trabajo publicado

- Es un indicador independiente del tamaño de la organización.

Not Own Journals (NotOJ)

Número de documentos NO publicados en las revistas editadas por la propia institución.

- Es un indicador dependiente del tamaño de la organización.

Own Journals (OJ)

Número de revistas editadas y publicadas por la institución.

- Es un indicador dependiente del tamaño de la organización.

Excellence (Exc)

Porcentaje de la producción científica de una institución que se encuentra dentro del 10% de trabajos más citados en su respectivo campo científico. Es una medida del desempeño de alta calidad de las instituciones (Bornmann; De-Moya-Anegón; Leydesdorff, 2012; Bornmann *et al.*, 2014).

- Es un indicador independiente del tamaño de la organización.

High Quality Publications (Q1)

Porcentaje de trabajos de una institución publicados en las revistas que se ubican en el 25% más alto de cada categoría de conocimiento según el indicador establecido en el *SCImago Journal Rank* (Miguel; Chinchilla-Rodríguez; De-Moya-Anegón, 2011). Se considera como el reflejo de la capacidad institucional para alcanzar un nivel de impacto esperado alto.

- Es un indicador independiente del tamaño de la organización.

International Collaboration (IC)

Porcentaje de la producción de una institución donde la afiliación institucional de los autores corresponde a instituciones diferentes y, al menos una de ellas, es de un país distinto. Este indicador permite conocer la capacidad de una institución para crear redes de colaboración científica (Guerrero-Bote; Olmeda-Gómez; De-Moya-Anegón, 2013; Lancho-Barrantes; Guerrero-Bote; De Moya-Anegón, 2013; Chinchilla-Rodríguez *et al.*, 2012).

- Los valores se computan sobre el número de publicaciones que incluyen más de un país en el campo afiliación.
- Es un indicador independiente del tamaño de la organización.

Acceso abierto (OA)

Porcentaje de documentos publicados en revistas de acceso abierto o indexados en la base de datos *Unpaywall*.

- Es un indicador independiente del tamaño de la organización.

Scientific talent pool (STP)

Representa el número de autores de una misma institución que han participado en el total de trabajos publicados. Refleja el número de investigadores activos con los que cuenta la institución y, en consecuencia, el tamaño de su fuerza de trabajo.

- El valor se encuentra normalizado con base en el número máximo de autores de una institución al nivel mundial.
- Es un indicador dependiente del tamaño de la organización.



FACTOR INNOVACIÓN

Innovative Knowledge (IK)

Número de publicaciones de una institución citadas en patentes. Este indicador demuestra la capacidad de la institución para generar conocimiento que contribuya a la creación de nuevas tecnologías e invenciones, por lo que no sólo es susceptible de tener valor comercial, sino que también puede generar un impacto social en el corto plazo (Wilsdon *et al.*, 2015; De-Moya-Anegón; Chinchilla-Rodríguez, 2015).

- El valor final ha sido normalizado en una escala 0.
- Es un indicador dependiente del tamaño de la organización.

Patents (PT)

Número de patentes solicitadas por una institución (familias simples). Este indicador demuestra la capacidad de la institución para apropiar el conocimiento y generar nuevas tecnologías o invenciones.

- Es un indicador dependiente del tamaño de la organización

Technological Impact (TI)

Porcentaje de publicaciones de una institución citadas en patentes. Este porcentaje se calcula únicamente considerando el total de publicaciones de las áreas citadas en patentes. Estas áreas son: *Agricultural and Biological Sciences; Biochemistry, Genetics and Molecular Biology; Chemical Engineering; Chemistry; Computer Science; Earth and Planetary Sciences; Energy; Engineering; Environmental Science; Health Professions; Immunology and Microbiology; Materials Science; Mathematics; Medicine; Multidisciplinary; Neuroscience; Nursing; Pharmacology, Toxicology and Pharmaceutics; Physics and Astronomy; Social Sciences; Veterinary.*

- Es un indicador independiente del tamaño de la organización



FACTOR IMPACTO SOCIAL

Altmetrics (AM)

El indicador sobre métricas alternativas ha sido calculado sobre el 10% de los documentos de una institución, teniendo en cuenta los mejores documentos según Impacto Normalizado. Este indicador se calcula a partir de dos componentes:

- *PlumX Metrics* (70%): Número de documentos que tienen más de 1 mención en *PlumX Metrics* (<https://plumanalytics.com>), considerando menciones en *Twitter*, *Facebook*, *Reddit*, *Slideshare*, *Vimeo*, *YouTube* y blogs.
- *Mendeley* (30%): Número de documentos con más de un lector (usuario único) en *Mendeley*.
- Es un indicador dependiente del tamaño de la organización.

Inbound Links (BN)

Número de redes (subredes) de las que provienen los enlaces entrantes al dominio de una institución de acuerdo con *Ahrefs*.

- Es un indicador dependiente del tamaño de la organización.

Web Size (WS)

Número de páginas web asociadas al URL de la institución de acuerdo con la información de *Google* (Aguillo *et al.*, 2010).

- Es un indicador dependiente del tamaño de la organización.

Tabla de datos

El listado que genera la clasificación de las instituciones de educación superior en Iberoamérica está constituido por las siguientes secciones:

IBE → Posición que ocupa la institución en Iberoamérica según su producción.

LAC → Posición que ocupa la institución en Latinoamérica según su producción.

CO → Posición que ocupa la institución en el país al que pertenece según su producción.

Las flechas indican si ha aumentado (verde), se ha mantenido (amarillo) o ha disminuido (rojo) su posición con respecto al año anterior.

Organization → Nombre oficial de la institución

Country → Código ISO 3166-1 alfa-3 del país en el que está localizada la institución

Seguidamente se muestran los valores para cada uno de los indicadores de los factores investigación e innovación. Las instituciones resaltadas en verde hacen parte tanto de *SIR Iber 2021* como de *SIR World 2020*.

IBE	LAC	CO	Organization	Country	O	%C	NI	NiWL	%Q1	%Exc	%Lead	%EwL	STP	IK	TI	Pat	%OA	Not OI	OP
1	1	1	Universidade de Sao Paulo	BRA	70.244	38,74	1,08	0,82	45,48	11,2	56,98	4,81	1,00	1,00	0,83	210	47,62	67.694	31
2	2	1	Universidade de Lisboa	PRT	32.784	54,46	1,34	1,04	50,13	15,71	57,31	6,87	0,29	0,57	1,03	79	36,73	32.678	6
3	2	1	Universidad Nacional Autonoma de Mexico	MEX	30.441	42,72	0,87	0,64	45,54	8,88	56,97	3,41	0,43	0,30	0,57	182	42,79	29.199	32

IBE	LAC	CO	Organization	Country	O	%IC	NI	NIwL	%Q1	%Exc	%Lead	%EwL	STP	IK	TI	Pat	%OA	Not OJ	OP
1 →	1 →	1 →	Universidade de Sao Paulo	BRA	70.244	38,7	1,1	0,8	45,5	11,2	57	4,81	1,00	1,00	0,8	210	47,6	67.694	31
2 →		1 →	Universidade de Lisboa	PRT	32.784	54,5	1,3	1	50,1	15,7	57,3	6,87	0,29	0,57	1	79	36,7	32.678	6
3 →	2 →	1 →	Universidad Nacional Autonoma de Mexico	MEX	30.441	42,7	0,9	0,6	45,5	8,88	57	3,41	0,43	0,30	0,6	182	42,8	29.199	32
4 →	3 →	2 →	Universidade Estadual Paulista Julio de Mesquita Filho	BRA	27.519	31,2	0,9	0,7	40,3	9,46	59	4,12	0,42	0,28	0,6	122	60,8	26.903	15
5 →		1 →	Universitat de Barcelona	ESP	26.632	55,2	1,6	1,2	64,6	18,8	50,6	7,18	0,29	0,69	1,6	69	52	26.457	19
6 →		2 →	Universidade do Porto	PRT	26.252	49,8	1,4	1,1	50,4	15,6	59	7,22	0,24	0,61	1,4	72	42	26.252	0
7 →	4 →	3 →	Universidade Estadual de Campinas	BRA	24.835	35	1,1	0,9	45,1	12,2	57,4	5,17	0,31	0,40	0,9	254	41,2	24.712	6
8 →		2 →	Universitat Autonoma de Barcelona	ESP	23.384	52,7	1,6	1,2	61,5	19,1	52,6	7,47	0,26	0,70	1,7	100	48,4	23.216	20
9 →	5 →	4 →	Universidade Federal do Rio de Janeiro	BRA	22.492	36,6	1	0,7	44,8	10,9	55,6	3,79	0,33	0,34	0,9	77	46,1	22.155	10
10 →		3 →	Universidad Complutense de Madrid	ESP	21.724	44,2	1,2	0,9	53,3	13,8	54,3	5,92	0,23	0,41	1,1	108	46,3	21.228	34
11 →	6 →	5 →	Universidade Federal do Rio Grande do Sul	BRA	20.715	33,5	1,1	0,8	40,8	10,2	61	5	0,30	0,24	0,7	133	45,5	20.340	12
12 →		4 →	Universitat de Valencia	ESP	19.474	50,2	1,6	1	55,8	18,4	52,6	6,62	0,16	0,37	1,2	79	45,5	19.390	11
13 →	7 →	6 →	Universidade Federal de Minas Gerais	BRA	19.041	31,4	1	0,8	40,4	9,71	59,2	4,58	0,31	0,26	0,8	266	47,8	18.738	9
14 →		5 →	Universidad de Granada	ESP	18.166	50,2	1,5	1,1	54,2	17,9	57,4	8	0,17	0,25	0,8	81	42,1	17.986	13
15 →		6 →	Universidad Autonoma de Madrid	ESP	17.572	54,8	1,7	1,1	62,5	20,8	49,9	7,29	0,17	0,41	1,4	57	51,7	17.471	10
16 →		7 →	Universidad del Pais Vasco	ESP	16.822	49,7	1,3	1,1	57,9	16,4	59,2	7,98	0,15	0,36	1,3	60	39,3	16.793	4
17 →	8 →	1 →	Universidad de Buenos Aires	ARG	15.931	42,1	1	0,7	49,5	10,7	63,1	3,64	0,21	0,22	0,8	35	45,1	15.872	2
18 ↑		8 ↑	Universidad de Sevilla	ESP	15.809	41,9	1,2	1	51,6	14,2	62,2	7,43	0,16	0,31	1,2	122	42,8	15.729	12
19 →	9 →	1 →	Universidad de Chile	CHL	15.752	57,2	1,2	0,9	52,8	14	54,1	5,36	0,22	0,21	0,8	76	50,2	15.578	14
20 ↓		9 ↓	Universitat Politecnica de Catalunya	ESP	15.103	53,3	1,3	1,2	44,2	14,9	60,2	8,17	0,13	0,43	1,6	135	48,9	15.062	2
21 ↑		3 →	Universidade de Coimbra	PRT	14.461	51,1	1,4	1,1	48,2	15,9	57,2	6,98	0,13	0,27	1,1	44	39,7	14.321	11
22 ↓		10 ↓	Universitat Politecnica de Valencia	ESP	14.144	47,2	1,2	1,1	48,3	15,6	63,2	8,9	0,12	0,39	1,6	147	47,2	14.075	9
23 →		11 →	Universidad Politecnica de Madrid	ESP	13.786	46,8	1,2	1	45,7	14,2	59,1	7,3	0,15	0,29	1,2	197	39,7	13.777	1
24 →	10 →	7 →	Universidade Federal de Sao Paulo	BRA	13.609	33,6	1,2	0,7	44,6	9,79	54,2	3,44	0,21	0,20	0,9	14	52,1	13.519	2
25 ↑	11 ↑	8 →	Universidade Federal de Santa Catarina	BRA	13.461	33,9	1	0,7	38	9	59,6	4,32	0,19	0,15	0,7	56	41,4	13.169	6
26 ↑		4 →	Universidade do Minho	PRT	13.388	50,2	1,3	1	42,9	15,2	61,2	7,1	0,11	0,27	1,2	101	48,3	13.356	4
27 ↓	12 ↓	2 →	Pontificia Universidad Catolica de Chile	CHL	13.270	58,5	1,4	0,8	55,8	16,1	53,5	5,04	0,16	0,21	1	119	51,4	12.794	21
28 →		12 →	Universidad de Zaragoza	ESP	12.562	46,4	1,2	1	54,7	14,7	58,9	7,4	0,12	0,25	1,2	57	48,8	12.532	7
29 →		5 →	Universidade de Aveiro	PRT	12.234	52,5	1,2	1,1	51,2	15	58,8	8,21	0,09	0,24	1,1	50	33,5	12.226	2
30 →	13 →	9 →	Universidade Federal do Parana	BRA	12.123	27,9	0,8	0,6	34,9	7,55	58	3,18	0,20	0,12	0,6	140	49	11.778	12
31 →		6 →	Universidade Nova de Lisboa	PRT	11.321	51	1,4	1,1	49,6	16,2	54,1	6,81	0,11	0,22	1,2	30	41,5	11.287	3

32	↑	14	↑	10	→	Universidade de Brasilia	BRA	11.060	32,7	0,8	0,6	34,8	7,8	59,8	3,29	0,17	0,13	0,7	48	48,2	10.928	5
33	↓	15	↓	1	→	Universidad Nacional de Colombia	COL	10.843	40,9	0,8	0,5	28,9	7	62,2	2,6	0,17	0,10	0,6	61	49,1	9.517	26
34	→			13	→	Universidade de Santiago de Compostela	ESP	10.227	50,5	1,3	1	56,7	15,2	56,2	6,42	0,10	0,20	1,2	77	42,1	10.155	7
35	→	16	→	2	→	Instituto Politecnico Nacional	MEX	9.980	29,8	0,7	0,6	32,8	6,68	57,8	3,42	0,15	0,13	0,7	127	32,3	9.901	2
36	→	17	→	11	→	Universidade Federal de Pernambuco	BRA	9.846	29,8	0,8	0,7	34,2	8,44	59,3	4,38	0,18	0,09	0,5	115	40	9.846	0
37	↑			14	→	Universidad de Oviedo	ESP	9.447	46,6	1,5	1	56,7	17,7	57	6,91	0,09	0,22	1,4	23	44,6	9.413	4
38	↓	18	→	3	→	Centro de Investigacion y de Estudios Avanzados del IPN	MEX	9.370	42,3	1,1	0,7	45,4	13	51,3	3,81	0,10	0,14	0,8	102	33,4	9.370	0
39	→	19	→	12	→	Universidade Federal Fluminense	BRA	9.110	28,2	0,8	0,7	36,3	8,53	55,9	3,87	0,14	0,08	0,5	34	45,6	9.013	2
40	→	20	→	13	→	Universidade Federal de Sao Carlos	BRA	9.010	30,2	0,9	0,8	41,4	9,8	54	4,54	0,11	0,11	0,7	41	43,3	8.879	3
41	↑	21	↑	14	→	Universidade Federal de Santa Maria	BRA	8.793	22,6	0,8	0,7	34,3	8,18	62,2	4,38	0,15	0,07	0,4	70	44,9	8.455	3
42	→	22	↓	2	→	Universidad Nacional de La Plata	ARG	8.592	47,2	1,1	0,7	53,1	11,8	58,6	3,56	0,09	0,11	0,7	9	44,7	8.585	2
43	↑	23	→	15	→	Universidade Federal do Ceara	BRA	8.509	30	0,8	0,7	36,3	9,05	54,7	3,55	0,16	0,10	0,7	129	47	8.421	1
44	↓			15	→	Universitat Pompeu Fabra	ESP	8.508	58,7	1,8	1,4	63,4	22,3	52,3	9,77	0,07	0,27	1,9	14	57,6	8.504	2
45	↑			16	→	Universidad de Salamanca	ESP	8.275	42,7	1,2	1	46,2	13,5	58,3	6,39	0,09	0,17	1,2	33	44,2	8.226	11
46	↑			17	↑	Universidad de Malaga	ESP	8.121	41,1	1,2	1	48,9	14,5	61,3	7,46	0,09	0,16	1,2	51	40,8	8.090	3
47	↓	24	→	16	→	Universidade Federal de Vicosa	BRA	8.111	24,8	0,8	0,7	37,3	7,35	56,5	3,66	0,13	0,07	0,5	55	55,4	8.043	1
48	↓			18	↓	Universidad Carlos III de Madrid	ESP	7.852	52,7	1,1	1	45	14	61,2	8,18	0,06	0,18	1,3	61	39,4	7.829	3
49	→			19	→	Universidad de Murcia	ESP	7.809	42,3	1,2	1	47,8	14,1	59,8	6,9	0,09	0,11	0,9	37	44,4	7.631	12
49	↑	25	→	17	→	Universidade do Estado do Rio de Janeiro	BRA	7.809	32,5	1	0,6	38,5	10,7	48,1	2,19	0,11	0,06	0,5	14	50,6	7.587	4
50	→			20	→	Universidad de Castilla-La Mancha	ESP	7.800	42,7	1,2	1	53,1	15,2	61,6	8,51	0,07	0,10	0,8	35	40,1	7.777	2
51	↑	26	→	18	→	Universidade Federal do Rio Grande do Norte	BRA	7.497	31,9	1	0,7	38	9,68	60,1	4,35	0,14	0,07	0,6	88	46,8	7.497	0
52	↑	27	→	19	→	Universidade Federal da Bahia	BRA	7.239	28,9	0,8	0,7	35,4	8,54	57,7	3,73	0,13	0,07	0,6	63	49,4	7.179	3
53	→			21	→	Universidade de Vigo	ESP	7.035	49,3	1,2	1	50,9	14,3	61	7,06	0,06	0,14	1,2	58	35,4	7.033	2
54	↑	28	→	20	→	Universidade Federal de Goias	BRA	7.005	24,7	0,8	0,7	37	8,47	54,7	3,53	0,12	0,07	0,6	37	51,8	6.919	6
55	→			22	→	Universidad de Navarra	ESP	6.823	44,4	1,6	1,1	57,9	18,4	57,8	7,84	0,07	0,30	2,8	11	46,1	6.650	13
56	↑			23	→	Universitat d'Alacant	ESP	6.747	39,8	1	0,8	45,6	12,1	63,6	6,49	0,06	0,08	0,7	85	58,8	6.677	13
57	↑	29	→	21	→	Universidade Federal da Paraiba	BRA	6.454	24,5	0,7	0,6	30,7	7,17	54,3	3,49	0,11	0,04	0,4	163	51,3	6.448	1
58	↑	30	→	3	→	Universidad de Concepcion	CHL	6.358	57,6	1	0,7	51,6	11,1	53,5	4,06	0,09	0,06	0,5	108	48,9	6.122	9
59	↑			24	↑	Universidad de Cordoba	ESP	6.277	46	1,2	1	55,9	15,1	59,7	7,85	0,07	0,16	1,5	47	41,7	6.229	7
60	↓			25	↓	Universitat Rovira i Virgili	ESP	6.237	49,5	1,4	1,2	61,7	18,8	57,1	9,17	0,05	0,16	1,5	32	38,2	6.237	0
61	→			26	↓	Universidad de La Laguna	ESP	6.122	60,1	1,5	0,9	63,8	16,6	47,4	4,93	0,06	0,08	0,7	23	55,3	6.118	1
62	↑	31	→	1	→	Universidad de la Republica	URY	6.117	63,5	1,2	0,7	47,6	10,3	59,8	3,96	0,08	0,08	0,8	12	37,7	6.117	0
63	↑	32	→	22	→	Universidade Federal de Pelotas	BRA	5.991	27,7	1,1	0,8	39,4	11,8	57,6	5,04	0,09	0,05	0,5	96	55,5	5.991	0

64	↑	33	↑	2	→	Universidad de Antioquia	COL	5.908	44,4	0,9	0,6	34,8	9,19	63,1	3,52	0,10	0,06	0,6	24	53,8	5.481	11
65	↓			27	↑	Universidad de Valladolid	ESP	5.898	42,4	1	0,9	50,4	12,5	63,2	6,97	0,06	0,09	0,9	68	49,2	5.873	7
66	↓			28	↓	Universidad de Cantabria	ESP	5.820	50,9	1,7	1	56,2	20,6	52,5	6,63	0,05	0,11	1,1	38	47,4	5.815	1
67	↑	34	↑	23	↑	Universidade Federal de Uberlandia	BRA	5.733	23,2	0,7	0,6	34,8	6,87	58,9	3,16	0,10	0,04	0,4	70	41,3	5.521	3
68	↓	35	↓	24	↓	Universidade Estadual de Maringa	BRA	5.715	21,1	0,7	0,7	33,3	6,86	59,6	3,32	0,10	0,04	0,4	34	49,5	5.481	10
69	↑	36	→	3	→	Universidad Nacional de Cordoba	ARG	5.621	44,5	0,9	0,7	55	8,57	64,8	4,02	0,07	0,07	0,7	10	43	5.587	3
70	↓	37	↓	4	→	Universidad Autonoma Metropolitana	MEX	5.601	28,1	0,9	0,6	34,8	5,89	53,9	2,87	0,08	0,04	0,4	29	32,8	5.498	4
71	↑	38	↑	25	↑	Universidade Tecnologica Federal do Parana	BRA	5.537	22,8	0,7	0,6	29,2	7,13	58,4	3,38	0,09	0,04	0,4	103	35,1	5.537	0
72	→			29	→	Universidad de Alcala	ESP	5.482	45,2	1,2	1,1	48,9	14,7	55	7,02	0,06	0,12	1,3	47	35,3	5.474	4
73	→			30	→	Universidad de Extremadura	ESP	5.473	40,8	1,2	0,9	45	12,6	61,7	6,01	0,06	0,06	0,6	65	39,3	5.447	3
74	→	39	↓	26	↓	Universidade Federal do Espirito Santo	BRA	5.452	27,1	0,8	0,7	34,5	7,54	58	3,58	0,09	0,05	0,6	43	49,7	5.452	0
75	↑			31	↑	Universidad Rey Juan Carlos	ESP	5.414	40,3	1,2	1	49,5	15,1	52,3	6,72	0,05	0,11	1,2	62	39,6	5.414	0
76	↑	40	↑	27	→	Universidade Federal do Para	BRA	5.401	28,9	0,8	0,6	38,3	7,68	58,8	3,04	0,11	0,05	0,6	71	48,4	5.401	0
77	↓			32	↓	Universitat de les Illes Balears	ESP	5.256	55,6	1,7	1,1	60,4	18,8	56,9	8,18	0,04	0,08	0,9	23	41,9	5.252	1
78	↑	41	↑	28	→	Universidade Federal de Lavras	BRA	5.119	23,5	0,7	0,7	31,6	6,68	58,8	3,44	0,09	0,02	0,2	35	56,1	4.822	3
79	↑	42	↑	5	↑	Instituto Tecnologico y de Estudios Superiores de Monterrey	MEX	5.073	48,7	1,1	1	36,4	13,6	59,2	6,56	0,06	0,12	1,4	40	37,7	5.073	0
80	↑	43	→	3	→	Universidad de los Andes, Colombia	COL	4.959	60,3	1,5	0,8	48,8	16,9	53,8	3,95	0,06	0,05	0,6	18	45,6	4.840	7
81	↑			33	→	Universitat Jaume I	ESP	4.880	43,6	1,4	1,1	54,8	18,7	59,4	9,16	0,04	0,08	1,1	8	40,9	4.849	3
82	↓	44	↓	1	→	Universidad de Puerto Rico	PRI	4.876	72,3	1,6	0,8	55	18,2	49,1	4	0,08	0,12	1,4	14	48,9	4.705	2
83	↑	45	→	29	↑	Universidade Federal de Juiz de Fora	BRA	4.807	31,9	1,4	0,7	40,9	14,9	49,7	3,12	0,07	0,03	0,4	40	45,2	4.807	0
84	↓	46	↓	30	↓	Universidade Estadual de Londrina	BRA	4.786	22,9	0,8	0,7	35,2	8,61	60	4,45	0,08	0,05	0,6	36	53,6	4.539	2
85	↑	47	↓	6	↓	Universidad de Guadalajara	MEX	4.758	36,1	0,7	0,5	30,9	6,47	56,9	2,31	0,08	0,06	0,7	56	42,6	4.732	1
86	→			34	↑	Universidade da Coruna	ESP	4.652	38,6	1,1	1	44,1	13	63,3	7,18	0,04	0,09	1,1	55	38,5	4.630	2
87	↑	48	↓	7	↓	Universidad Autonoma de Nuevo Leon	MEX	4.599	36	0,8	0,6	35	8,59	60	3,89	0,08	0,05	0,7	58	42,4	4.599	0
88	↑	49	↑	31	↑	Universidade Federal do ABC	BRA	4.584	44,9	1,4	0,8	52,7	17,7	43,5	4,1	0,05	0,06	0,8	23	42,5	4.584	0
89	↑			35	↑	Universidad Miguel Hernandez	ESP	4.476	39,2	1,3	1	56	13,5	57,5	6,66	0,04	0,09	1,2	33	43	4.458	2
90	↓			36	↓	Universitat de Girona	ESP	4.470	48,3	1,3	1,2	58,4	18,3	56,3	9,35	0,04	0,10	1,4	14	42,4	4.448	3
91	→	50	↓	32	↓	Pontificia Universidade Catolica do Rio de Janeiro	BRA	4.397	40,6	1	0,7	39,1	10,3	56,8	4,05	0,05	0,04	0,5	9	32,4	4.386	1
92	↑			37	↑	Universidad de Cadiz	ESP	4.293	41,3	1,2	0,9	49,8	13,7	61,8	6,96	0,04	0,03	0,5	64	38,9	4.289	1
93	→	51	→	33	→	Pontificia Universidade Catolica do Rio Grande do Sul	BRA	4.227	32,2	0,9	0,8	33,2	8,9	58,3	4,21	0,07	0,05	0,7	18	39,9	4.130	4
94	↑	52	↑	34	→	Universidade Federal Rural de Pernambuco	BRA	4.058	19,6	0,7	0,6	26,4	6,06	53,8	2,64	0,08	0,02	0,3	60	50,4	3.956	4
95	↑	53	↓	8	→	Benemerita Universidad Autonoma de Puebla	MEX	4.053	45,7	1,3	0,5	42,2	16,2	43,9	1,95	0,06	0,03	0,4	102	40,9	4.053	0
96	↓			38	↓	Universidad Nacional de Educacion a Distancia	ESP	4.032	30,4	1	0,8	36,4	9,87	63,6	5,01	0,04	0,02	0,3	12	42,4	3.919	11

97	→		39	→	Universidad de Jaen	ESP	3.932	39,5	1,2	1	47,7	15,1	58,4	7,3	0,04	0,04	0,6	33	36,8	3.921	3	
98	↑		7	→	Universidade da Beira Interior	PRT	3.806	43,1	1,3	1,2	38,8	15,8	62	9,14	0,03	0,07	1,1	27	33,1	3.792	1	
99	→	54	→	35	→	Universidade Federal de Campina Grande	BRA	3.764	17	0,6	0,6	18,7	5,13	58,7	2,39	0,07	0,03	0,5	71	44	3.685	2
100	↑	55	↑	4	→	Universidad de Santiago de Chile	CHL	3.738	52,1	0,8	0,7	44,5	9,68	56,5	3,99	0,04	0,05	0,8	113	44,6	3.721	1
101	↑	56	→	36	→	Universidade Federal de Sergipe	BRA	3.690	24,9	0,8	0,6	35,1	7,86	53,7	2,93	0,07	0,03	0,4	73	47,3	3.690	0
102	↑	57	↑	5	→	Pontificia Universidad Catolica de Valparaiso	CHL	3.677	54,6	0,9	0,8	38,4	10,1	57,5	4,95	0,04	0,03	0,5	13	47	3.573	6
103	→			40	→	Universidad de las Palmas de Gran Canaria	ESP	3.635	41,8	1,2	0,9	48,2	13,3	62	6,57	0,04	0,06	1,1	33	38,3	3.635	1
104	↓	58	↓	1	→	University of the West Indies, Mona Campus	JAM	3.586	82,6	1,1	0,5	36,7	7,5	66,8	2,57	0,05	0,03	0,6	4	37,1	3.421	5
105	→			41	→	Universidad Pablo de Olavide	ESP	3.516	42,4	1,3	1	55	15,1	57,7	6,77	0,04	0,06	1,1	9	53	3.509	1
106	↑	59	↑	37	↑	Universidade do Estado de Santa Catarina	BRA	3.496	18,6	0,7	0,6	24,1	5,49	63,2	2,66	0,06	0,02	0,3	8	49,7	3.459	1
107	↑	60	↑	4	→	Pontificia Universidad Javeriana	COL	3.478	49,3	1,1	0,5	30,8	8,65	56	2,5	0,06	0,05	0,8	15	53,4	3.285	13
108	↑	61	↓	9	→	Universidad Autonoma de San Luis Potosi	MEX	3.464	44,8	1,3	0,6	45,2	15,2	46,5	2,6	0,04	0,05	0,9	9	39,5	3.464	0
108	↑			42	↑	Universidad de Almeria	ESP	3.464	40,4	1,1	1	48	14,8	64,4	9,38	0,03	0,04	0,6	28	41,1	3.418	3
109	↑	62	↓	38	↓	Universidade Federal de Mato Grosso	BRA	3.457	23,8	0,7	0,6	29,2	5,79	51,5	2,57	0,06	0,01	0,2	10	57,2	3.457	0
110	↓			8	→	Universidade de Tras-os-Montes e Alto Douro	PRT	3.447	43,3	1,1	1	42,8	12,4	54	6,03	0,03	0,04	0,6	18	41	3.386	1
111	↓			43	↓	Universitat de Lleida	ESP	3.395	44,2	1,3	1,1	60	16,6	58	8,81	0,03	0,05	1	17	55,1	3.391	2
112	↑	63	↑	39	↑	Universidade Federal de Mato Grosso do Sul	BRA	3.371	20,7	0,7	0,5	28,4	5,75	51,6	1,66	0,06	0,03	0,5	48	56,1	3.360	1
113	↑	64	↓	6	→	Universidad Tecnica Federico Santa Maria	CHL	3.354	72	1,7	1	54,7	22,7	42,5	4,86	0,03	0,04	0,7	44	35,4	3.354	0
114	↑	65	↓	7	→	Universidad Andres Bello, Chile	CHL	3.336	59,7	1,1	0,8	56,8	11,5	40,8	3,48	0,03	0,06	1,1	9	53,4	3.318	1
115	↓			9	→	Universidade do Algarve	PRT	3.335	62,9	1,2	1,1	55,5	14	55,9	6,66	0,03	0,04	0,8	14	45	3.335	0
116	↑	66	→	8	→	Universidad Austral de Chile	CHL	3.239	61	1	0,8	51,6	11,3	53,4	4,35	0,04	0,04	0,7	11	51,7	3.094	8
117	↑			10	↑	ISCTE Instituto Universitario de Lisboa	PRT	3.238	40,1	1,2	1	35,3	14	62,2	7,72	0,03	0,02	0,6	1	42	3.165	3
118	↓			44	→	Universidad Publica de Navarra	ESP	3.212	45,8	1,1	1	49	14,1	61	7,97	0,03	0,05	1	14	40,4	3.212	0
119	↑			11	↓	Instituto Politecnico do Porto	PRT	3.201	36,9	1,4	1,2	29,8	15,4	57,7	7,69	0,03	0,04	0,7	11	38,1	3.201	0
120	↑	67	↑	40	↑	Universidade Federal do Piaui	BRA	3.147	21,9	0,6	0,5	28	5,53	56	2,32	0,07	0,01	0,2	25	52,3	3.109	1
121	↓	68	↓	41	↓	Universidade Federal Rural do Rio de Janeiro	BRA	3.121	20,3	0,7	0,5	30	6,02	51,2	1,79	0,05	0,03	0,5	12	53,9	3.071	1
122	↑	69	→	10	→	Universidad de Guanajuato	MEX	3.011	38,7	0,8	0,6	39,5	9,23	58,1	3,65	0,04	0,04	0,7	44	35	3.011	0
122	↑			45	→	Universidad de Leon, Spain	ESP	3.011	42,2	1,2	1	50,8	14,1	54,8	6,34	0,04	0,03	0,6	31	47,3	3.011	0
123	↑	70	↑	42	→	Universidade Federal de Sao Joao del Rei	BRA	2.919	34,8	1,5	0,6	42	18,4	44,6	2,57	0,04	0,02	0,4	55	48,6	2.919	0
124	↑	71	↑	43	→	Universidade Federal do Rio Grande	BRA	2.902	24,7	0,9	0,8	38,2	10,2	62,2	4,93	0,05	0,03	0,5	17	39,5	2.902	0
125	↑	72	↓	4	→	Universidad Nacional del Sur	ARG	2.841	34,9	0,7	0,6	43,3	6,41	68,8	3,41	0,03	0,03	0,7	7	32	2.838	1
126	↑	73	↑	5	→	Universidad del Valle, Colombia	COL	2.823	45,8	0,7	0,5	33,1	7,65	62,9	2,87	0,05	0,01	0,3	23	53,1	2.767	2
127	↑	74	↑	1	→	Universidad de Costa Rica	CRI	2.795	68,4	1	0,7	41,9	10,5	56,5	3,01	0,04	0,02	0,5	8	46,7	2.635	3

128	↑	75	↑	9	→	Universidad de la Frontera	CHL	2.764	56	1,1	0,7	37,5	9,99	58,9	4,34	0,03	0,02	0,5	20	53,5	2.499	1
129	↓	76	↓	5	→	Universidad Nacional de Rosario	ARG	2.757	46,2	0,9	0,7	53,2	8,78	64,1	4,24	0,04	0,05	1,1	7	47	2.754	2
130	↑	77	↑	44	→	Universidade Federal de Alagoas	BRA	2.692	27,2	0,8	0,6	34,4	9,44	50,7	2,97	0,05	0,03	0,7	60	49,3	2.692	0
131	↑	78	→	11	→	Universidad Michoacana de San Nicolas de Hidalgo	MEX	2.669	38,4	0,8	0,6	35,6	7,19	57,1	2,59	0,04	0,01	0,3	6	36,3	2.649	1
132	↓	79	↓	6	→	Universidad Nacional de Mar del Plata	ARG	2.658	36,4	0,9	0,7	45,9	8,28	68,9	4,14	0,03	0,02	0,5	17	36,3	2.648	1
133	↑	80	↑	12	→	Universidad Veracruzana	MEX	2.641	32,1	0,6	0,5	29,5	4,77	53,8	1,33	0,04	0,01	0,3	18	41,3	2.641	0
134	↑			12	→	Universidade de Evora	PRT	2.608	50,6	1,1	0,9	43	10,7	53,9	4,91	0,02	0,02	0,6	19	55,7	2.608	0
135	↓	81	↓	7	→	Universidad Nacional del Litoral	ARG	2.602	36,9	0,8	0,7	56,3	8,99	67,8	5	0,03	0,05	1,1	24	29,1	2.602	0
136	↑	82	↑	45	↑	Universidade Federal de Ouro Preto	BRA	2.573	25,5	0,9	0,8	44,1	9,02	54,7	4,04	0,04	0,02	0,5	36	43,7	2.471	1
137	↑	83	↓	46	↓	Pontificia Universidade Catolica do Parana	BRA	2.557	33,2	0,9	0,6	31,9	10,1	57,7	4,18	0,04	0,01	0,3	0	42,9	2.532	2
138	↑	84	↓	47	↓	Universidade Federal do Amazonas	BRA	2.514	27,3	0,8	0,6	28,6	6,68	51	2,15	0,04	0,02	0,6	11	47	2.514	0
139	↑	85	↑	8	→	Universidad Nacional de Cuyo	ARG	2.421	45,4	1,1	0,8	53,5	11	58,4	4,13	0,03	0,04	0,9	8	39,8	2.365	2
140	↑			46	↑	Universidad Politecnica de Cartagena	ESP	2.419	37,8	1,1	0,9	49,2	14,1	62,1	8,14	0,02	0,03	0,7	24	31,3	2.419	0
141	↑			47	↓	Universidad de Huelva	ESP	2.411	41,4	1	0,8	48,4	10,8	54,6	4,81	0,02	0,03	0,8	26	46,8	2.407	2
142	↑	86	↑	10	↑	Universidad Autonoma de Chile	CHL	2.393	73,6	1,1	0,9	48,8	12,8	36,2	3,59	0,01	0,02	0,6	0	48,9	2.393	0
143	↑	87	↑	6	→	Universidad Industrial de Santander	COL	2.350	42,9	1,1	0,7	25,6	7,11	63,2	2	0,04	0,03	0,7	63	48,4	2.332	2
144	→	88	↓	11	↓	Universidad de Valparaiso	CHL	2.332	61,1	1	0,5	52,1	11,6	45,1	1,97	0,03	0,02	0,5	10	63	2.311	1
145	↑	89	→	48	→	Universidade Federal do Maranhao	BRA	2.319	20,4	0,9	0,6	33,3	7,59	55,3	2,85	0,05	0,02	0,5	63	52,3	2.319	0
146	↓	90	↓	13	→	Universidad Autonoma del Estado de Mexico	MEX	2.316	33,9	0,6	0,6	26,6	6,26	60,8	3,11	0,04	0,01	0,3	11	40,2	2.276	2
147	↑	91	↑	12	→	Universidad de Talca	CHL	2.281	54,9	1	0,9	43,7	10,7	59,1	5,26	0,02	0,03	0,9	9	47,9	2.206	5
148	↑	92	↑	14	↑	Universidad Autonoma de Baja California	MEX	2.241	38,7	0,7	0,5	29,3	5,8	54,4	2,05	0,04	0,02	0,4	4	39,7	2.211	2
149	↑	93	↓	49	→	Instituto Tecnologico de Aeronautica	BRA	2.190	34,3	0,8	0,7	29,7	8,49	60,6	4,16	0,03	0,01	0,2	3	30,6	2.190	0
150	↑			48	→	Universitat Ramon Llull	ESP	2.172	50,9	1,7	1,3	54,3	21,5	50,6	9,02	0,02	0,03	1,1	13	40,7	2.146	4
151	↓	94	↓	15	↓	Universidad Autonoma del Estado de Morelos	MEX	2.170	33,1	0,7	0,5	38,3	5,71	49,7	1,66	0,03	0,02	0,6	18	36,6	2.170	0
152	↑	95	↑	13	↑	Universidad Catolica del Norte	CHL	2.066	64,2	1	0,8	51	11,6	50	4,45	0,02	0,00	0,1	11	48,7	2.036	2
153	↑	96	↑	1	→	Universidad Peruana Cayetano Heredia	PER	2.039	73,2	1,6	0,7	57,2	14,6	42,2	2,99	0,03	0,03	0,7	5	71,8	2.039	0
154	↑	97	↑	2	→	Pontificia Universidad Catolica del Peru	PER	2.031	56,5	1,3	0,8	33,4	13,9	62,6	4,58	0,03	0,02	0,6	34	33,5	2.004	4
155	→	98	↓	14	↓	Universidad Diego Portales	CHL	2.029	59,3	1,7	0,9	52	17,4	44,2	4,39	0,02	0,00	0,1	0	54,6	2.009	2
156	→	99	↓	50	→	Universidade Estadual do Oeste do Parana	BRA	2.008	14,3	0,5	0,4	27,5	5,28	52,6	1,69	0,04	0,01	0,2	22	56,9	1.997	1
157	→	100	↓	51	→	Universidade Estadual do Norte Fluminense Darcy Ribeiro	BRA	1.955	18,6	0,7	0,6	33,6	5,22	58,4	2,66	0,04	0,01	0,4	31	50,8	1.955	0
158	↑	101	↑	52	↑	Universidade do Vale do Rio dos Sinos	BRA	1.940	24,7	1	0,7	26,4	7,73	65,5	4,28	0,03	0,01	0,3	5	43,8	1.887	8
159	↑	102	→	53	→	Universidade Estadual de Ponta Grossa	BRA	1.909	27,3	0,9	0,9	39,3	11,4	55,4	6,08	0,03	0,01	0,4	33	44,7	1.891	2
160	↑	103	↓	54	↓	Universidade Federal de Ciencias da Saude de Porto Alegre	BRA	1.901	20,3	0,8	0,7	38,1	7,79	49	2,68	0,03	0,02	0,7	3	51,7	1.901	0

161	↑	104	↓	9	→	Universidad Nacional de San Martín, Argentina	ARG	1.883	42,2	1,1	0,7	53	9,45	54,1	3,82	0,02	0,05	1,5	5	44,4	1.883	0
162	↑	105	→	7	→	Universidad del Rosario	COL	1.878	49,1	0,9	0,7	41,8	9,69	55,6	3,99	0,03	0,02	0,7	0	59,7	1.796	5
163	→			49	→	Universidad de La Rioja	ESP	1.852	41,4	1,3	1,1	56,6	14,2	58,1	7,61	0,01	0,03	1	27	42,6	1.845	2
164	↑			50	↑	Universidad Católica San Antonio de Murcia	ESP	1.813	39	1	0,8	40,1	12,1	46,5	4,36	0,02	0,03	1	4	40,3	1.802	1
165	↑			51	↓	Universidad de Burgos	ESP	1.802	38,7	1	0,8	56,9	13	59,3	6,27	0,02	0,03	0,9	42	40,4	1.802	0
166	↑	106	↑	55	↑	Universidade de Pernambuco	BRA	1.801	25,6	1,1	0,6	27,8	7,66	47,6	2,67	0,04	0,01	0,4	6	43,3	1.801	0
167	↑	107	↑	3	→	Universidad Nacional Mayor de San Marcos	PER	1.791	49,4	0,7	0,4	23,6	7,31	54,8	1,45	0,03	0,01	0,2	19	63,4	1.468	2
168	↓			13	→	Universidade Católica Portuguesa	PRT	1.790	41,4	1,3	0,9	46,2	13,5	59,8	5,59	0,02	0,06	2,3	11	41,8	1.773	2
169	↑	108	↓	56	↓	Universidade Federal do Pampa	BRA	1.780	21,3	0,7	0,6	34,2	6,18	45,8	1,97	0,03	0,01	0,4	7	48,3	1.780	0
170	↑	109	↑	16	→	Universidad de Sonora	MEX	1.772	37,8	0,9	0,5	37,5	9,76	50,5	2,31	0,03	0,01	0,5	29	39,6	1.772	0
171	↑			14	→	Instituto Politécnico de Lisboa	PRT	1.770	29,2	0,9	0,7	35,7	9,83	49,2	3,33	0,01	0,03	1	10	31,1	1.770	0
172	↑			52	→	Universitat Oberta de Catalunya	ESP	1.736	42,9	1,6	1,3	38,9	18,8	60,6	9,5	0,02	0,03	1	5	44,6	1.724	4
173	↑	110	↑	17	→	Universidad Autónoma de Querétaro	MEX	1.728	30,2	0,8	0,7	34,8	9,55	57,2	4,51	0,03	0,02	0,7	23	34,1	1.728	0
174	↑	111	↓	57	→	Universidade Federal do Estado do Rio de Janeiro	BRA	1.726	23,2	0,7	0,6	30,8	5,74	53,6	2,09	0,03	0,01	0,4	4	47,7	1.722	1
175	↑	112	↑	58	→	Universidade Federal de Itajuba	BRA	1.695	24,8	0,9	0,7	34,3	9,09	61,4	4,37	0,03	0,01	0,5	51	28,7	1.695	0
176	↑	113	↑	59	↑	Universidade Federal dos Vales do Jequitinhonha e Mucuri	BRA	1.690	17,5	0,6	0,5	33,3	5,74	43,6	1,83	0,03	0,01	0,5	13	55,7	1.690	0
177	↓	114	↓	1	→	Universidad Central de Venezuela	VEN	1.688	57,9	1,3	0,5	31,6	9,48	49,9	2,13	0,03	0,01	0,5	0	49,8	1.617	6
178	↓	115	↓	1	→	Universidad de La Habana	CUB	1.672	74,3	0,6	0,4	30,3	4,43	46,8	0,66	0,03	0,02	0,6	12	38,3	1.566	3
179	↑	116	↑	60	→	Universidade Federal Rural do Semi-Arido	BRA	1.636	12,5	0,5	0,4	18,5	2,51	58,5	1,34	0,03	0,01	0,2	3	58,2	1.500	3
180	↑			53	↑	Universidad Europea de Madrid	ESP	1.627	36,6	1,5	1,2	46,6	15,5	42,2	5,53	0,02	0,03	0,9	2	40,6	1.627	0
181	↑			15	→	Instituto Politécnico de Braganca	PRT	1.625	51,5	1,4	1,4	49,1	15,5	60,1	8,74	0,01	0,04	1,4	9	71	1.625	0
182	↑	117	→	18	↑	Universidad Autónoma del Estado de Hidalgo	MEX	1.623	27,1	0,8	0,5	31,1	6,22	57,3	1,91	0,03	0,02	0,7	17	43,3	1.623	0
183	↓	118	↓	10	→	Universidad Nacional de Tucumán	ARG	1.621	39,2	0,8	0,6	44,5	7,96	58,4	2,71	0,02	0,01	0,5	3	38,7	1.621	0
184	↓	119	↓	19	↓	Universidad Autónoma de Yucatán	MEX	1.615	39,3	0,8	0,7	35,9	9,47	51,2	3,78	0,03	0,02	0,8	4	43,2	1.587	1
185	↑	120	↑	20	→	Colegio de Postgraduados	MEX	1.610	26	0,5	0,4	20,9	3,85	53,2	0,87	0,03	0,01	0,3	12	54,1	1.480	1
186	↓			54	↓	Deustuko Unibertsitatea	ESP	1.598	37,9	1,2	1,1	34,6	14,1	70,3	8,51	0,02	0,01	0,6	3	40,6	1.597	1
187	↓	121	↓	11	→	Universidad Nacional del Comahue	ARG	1.593	40,1	1	0,7	55,7	11,4	54,8	3,83	0,02	0,01	0,3	0	37,3	1.593	0
188	→	122	↓	61	↑	Universidade Federal do Triângulo Mineiro	BRA	1.592	28,5	1	0,5	34,1	8,48	48,4	1,63	0,03	0,01	0,2	10	55,3	1.592	0
189	↓	123	↓	62	↓	Universidade Estadual do Ceará	BRA	1.544	20,2	0,6	0,5	29,9	5,76	49,4	2,07	0,03	0,01	0,4	17	54,1	1.544	0
190	↑	124	↑	8	→	Universidad Pontificia Bolivariana	COL	1.526	37,7	0,6	0,5	16,8	5,18	57,6	2,16	0,03	0,00	0,2	19	47	1.526	0
191	↓	125	↓	63	→	Universidade Estadual de Santa Cruz	BRA	1.519	30,6	0,7	0,6	39	5,92	50	2,17	0,03	0,01	0,2	20	53,1	1.519	0
192	↓	126	↓	64	→	Universidade Federal da Grande Dourados	BRA	1.504	13,8	0,6	0,5	29,1	4,72	54,1	2,33	0,03	0,02	0,6	15	62,9	1.504	0
193	↑	127	↑	1	↑	Escuela Politécnica Nacional	ECU	1.501	69,7	1,2	0,8	33,9	14,8	50,2	3,33	0,02	0,01	0,3	0	34	1.501	0

194	↑	128	↑	2	↓	Universidad de las Fuerzas Armadas	ECU	1.494	53,9	0,8	0,8	13,3	6,49	68	4,08	0,03	0,01	0,4	0	30,3	1.494	0
195	↑	129	↓	65	↑	Universidade Federal de Alfenas	BRA	1.489	16,6	0,8	0,6	37,5	8,53	54,6	3,49	0,03	0,01	0,6	6	44	1.489	0
196	↑	130	↑	3	↓	Universidad San Francisco de Quito	ECU	1.488	81,5	2	0,8	56,4	24,3	35,9	2,28	0,01	0,01	0,5	0	47,9	1.488	0
197	↓	131	↓	66	↓	Universidade Estadual de Feira de Santana	BRA	1.484	28	1	0,5	27,8	7,75	51	2,09	0,02	0,01	0,5	8	50	1.484	0
198	↓	132	↓	15	→	Universidad del Desarrollo	CHL	1.468	53,8	1,5	0,8	50,4	13,6	45,8	3,81	0,02	0,03	1,2	8	55,9	1.468	0
199	↑			55	→	Universitat Internacional de Catalunya	ESP	1.464	37,6	1,3	1	53,2	15,6	51,8	6,56	0,02	0,02	0,9	4	42,1	1.464	0
200	↓	133	↓	67	↓	Universidade Estadual da Paraiba	BRA	1.448	14,6	0,6	0,6	25,1	4,56	48,6	1,59	0,02	0,01	0,3	14	51,2	1.448	0
201	↑	134	↑	9	→	Universidad del Norte, Barranquilla	COL	1.445	52	0,8	0,7	29,6	9,13	60,1	4,01	0,02	0,01	0,5	5	45,5	1.379	3
202	↓	135	↓	12	→	Universidad Tecnologica Nacional	ARG	1.440	35	0,7	0,5	40,2	7,15	57,4	2,99	0,02	0,02	0,8	9	26,8	1.440	0
203	↑	136	↑	68	↑	Universidade de Fortaleza	BRA	1.415	36,2	1,2	1	31,7	14,3	44	4,81	0,02	0,01	0,5	1	45,4	1.413	1
204	↑	137	↓	16	↑	Universidad del Bio-Bio	CHL	1.414	51,8	0,7	0,5	35,7	7,64	52,3	2,83	0,02	0,01	0,5	30	47,6	1.414	0
205	↓			16	→	Instituto Politecnico de Coimbra	PRT	1.390	34,6	1	0,7	30,3	10,5	50	3,31	0,01	0,01	0,5	14	29,6	1.390	0
206	↓	138	↓	69	↓	Universidade Nove de Julho	BRA	1.372	25,7	0,8	0,8	35,4	7,8	57,8	4,15	0,03	0,01	0,4	0	49,2	1.367	1
207	↓	139	↓	13	→	Universidad Nacional del Centro de la Provincia de Buenos Aires	ARG	1.360	30,3	0,8	0,7	37	8,38	66,2	5,22	0,02	0,01	0,6	0	35,7	1.344	1
208	↑	140	→	17	↑	Universidad Adolfo Ibanez	CHL	1.356	51,8	1	0,8	48,7	14,1	57,2	6,27	0,01	0,01	0,7	10	44	1.352	2
209	↑	141	↑	4	→	Escuela Superior Politecnica del Litoral	ECU	1.346	65,4	0,9	0,8	25,9	9,44	62,9	4,38	0,02	0,01	0,6	0	28,8	1.346	0
210	↓	142	↓	2	→	Universidad de los Andes, Venezuela	VEN	1.343	69,2	1,1	0,9	22,6	7	60,5	2,31	0,02	0,01	0,4	0	47,3	1.324	3
211	↓	143	↓	18	↓	Universidad de Tarapaca	CHL	1.335	60,8	0,9	0,6	38	10,2	54,9	3,07	0,01	0,00	0,2	1	57,6	1.195	4
212	↑	144	↓	21	→	Universidad Autonoma de Sinaloa	MEX	1.325	39,8	1	0,5	34,8	11	42,2	1,21	0,02	0,01	0,2	22	43,9	1.325	0
213	↓	145	↓	19	→	Universidad de los Andes, Chile	CHL	1.297	48	0,9	0,6	41,9	10,5	54,1	4,32	0,02	0,03	1,6	14	52,4	1.297	0
214	↑	146	↑	70	↑	Faculdade Evangelica Mackenzie do Parana	BRA	1.260	27	0,9	0,5	27,9	6,11	54,6	2,38	0,02	0,02	0,8	1	39,8	1.256	1
215	→			17	→	Instituto Politecnico de Leiria	PRT	1.246	43,1	1,1	0,9	29,6	9,63	52,1	3,93	0,01	0,03	1,4	39	35,4	1.246	0
216	↑	147	↓	71	↓	Pontificia Universidade Catolica de Minas Gerais	BRA	1.219	24,5	0,7	0,5	25,8	6,89	57,8	3,36	0,02	0,01	0,5	0	44,5	1.216	1
217	↑	148	↑	20	→	Universidad de Antofagasta	CHL	1.207	68,9	1,5	0,8	55,9	16,2	42,7	3,98	0,01	0,02	0,8	19	59,7	1.207	0
217	↑	148	↓	10	→	Universidad Distrital Francisco Jose de Caldas	COL	1.207	25	0,5	0,4	10,8	3,48	71,7	1,41	0,02	0,00	0,2	2	31,4	1.199	1
218	↓	149	↓	14	→	Universidad Nacional de Rio Cuarto	ARG	1.195	31,8	0,8	0,7	44,7	8,79	69,8	5,1	0,02	0,02	0,8	10	29,6	1.195	0
219	↑	150	↑	21	→	Universidad San Sebastian	CHL	1.187	51,1	0,7	0,6	32,6	7,67	38,9	2,19	0,01	0,01	0,7	3	56,4	1.187	0
220	↑	151	↓	72	→	Universidade Federal do Reconcao da Bahia	BRA	1.168	13,6	0,6	0,4	24,5	3,85	39	0,94	0,02	0,01	0,3	20	63	1.168	0
221	↑	152	↑	76	↓	Universidade Federal do Vale do Sao Francisco	BRA	1.153	17,4	0,6	0,5	25,3	4,25	47,3	0,95	0,02	0,00	0,2	28	61,1	1.153	0
222	↑			56	→	Universidad San Pablo CEU	ESP	1.139	36,4	1,1	0,8	54,5	13,9	53	4,83	0,01	0,03	1,8	0	44,8	1.139	0
223	↑	153	↑	74	↑	Centro Federal de Educacao Tecnologica de Minas Gerais	BRA	1.136	20,8	0,8	0,8	28	7,92	55,6	4,4	0,02	0,00	0,1	29	25,4	1.136	0
224	↓	154	↓	75	↓	Universidade de Caxias do Sul	BRA	1.127	20,7	0,7	0,6	34,7	6,3	58,2	2,48	0,02	0,01	0,8	48	38,2	1.127	0
225	↑	155	↓	11	→	Universidad de Cartagena	COL	1.126	38,6	2	0,5	24,8	8,97	63,7	3,02	0,02	0,02	0,9	1	55,7	1.126	0

226	↑	156	↓	12	→	Universidad Antonio Narino	COL	1.117	74,2	3	1	58,6	37,2	30	2,6	0,01	0,01	0,7	26	50,5	1.117	0
227	↓	157	↓	15	→	Universidad Nacional de San Luis	ARG	1.111	41,6	0,8	0,7	50,7	7,47	58,2	3,96	0,02	0,01	0,4	1	31,8	1.111	0
228	↓			18	→	Universidade dos Acores	PRT	1.109	59,4	1,1	0,8	53,9	10,6	52,4	3,52	0,01	0,00	0,2	2	45,5	1.109	0
229	→	158	↓	76	↓	Universidade Paulista	BRA	1.105	22,4	0,6	0,5	26,2	6,24	54,5	2,71	0,02	0,01	0,5	0	50,6	1.105	0
230	↓	159	↓	3	→	Universidad Simon Bolivar, Caracas	VEN	1.097	70,4	0,9	0,7	29,1	8,75	55,3	3,19	0,02	0,01	0,6	0	35,5	1.084	3
230	↓	159	↓	77	↓	Universidade Estadual do Centro-Oeste	BRA	1.097	15	0,5	0,4	19,1	4,65	56,9	2,55	0,02	0,01	0,6	14	62,2	1.097	0
231	↑	160	↑	5	→	Universidad Tecnica Particular de Loja	ECU	1.096	62,1	0,9	0,8	22,5	9,4	66,9	5,84	0,02	0,01	0,3	19	31,5	1.096	0
232	↑	161	↑	22	↑	Universidad Mayor	CHL	1.082	62,3	1,1	0,8	51,9	11,7	40,7	3,7	0,01	0,02	1,1	2	59,4	1.082	0
233	↑	162	↑	13	↑	Universidad de La Sabana	COL	1.074	36,7	0,6	0,5	25,7	6,33	70,6	2,79	0,02	0,01	0,5	32	57,7	1.050	2
234	↑			57	↑	Universidad Internacional de La Rioja	ESP	1.064	35,9	1	0,8	28,5	11,8	54,6	5,64	0,01	0,00	0,2	2	47,5	1.054	1
235	↑	163	→	78	↑	Universidade Federal do Tocantins	BRA	1.063	20,4	0,6	0,4	25,2	4,05	49,5	1,22	0,02	0,01	0,6	15	63,2	1.063	0
236	↓	164	↓	14	↓	Universidad Tecnologica de Pereira	COL	1.058	39,6	0,9	0,7	29,5	12,1	68,7	6,71	0,02	0,01	0,4	6	44,3	1.058	0
237	↑			19	→	Universidade da Madeira	PRT	1.054	56,6	1,6	1	39,5	13,6	54,9	6,55	0,01	0,02	1,2	0	29	1.054	0
238	↑	165	↑	4	→	Universidad Peruana de Ciencias Aplicadas	PER	1.041	38	0,6	0,4	21,5	5	74	1,44	0,03	0,00	0,2	19	58,8	1.041	0
239	→	166	↓	16	→	Universidad Nacional del Nordeste	ARG	1.037	34,1	0,6	0,4	34,7	4,53	63,2	0,96	0,02	0,00	0,2	1	50,7	969	1
240	↑	167	↑	79	↑	Universidade de Passo Fundo	BRA	1.026	26,6	0,8	0,6	30,5	10,6	55,7	3,31	0,02	0,01	0,8	15	50,6	1.026	0
241	↓	168	↓	22	→	Universidad Iberoamericana, Mexico	MEX	1.025	72,4	2,8	0,5	65,1	35,4	22,5	0,59	0,01	0,01	0,6	3	53	1.025	0
242	↓	169	↓	80	→	Universidade Catolica de Brasilia	BRA	1.019	31,3	0,7	0,8	37,7	7,85	53,4	4,51	0,02	0,02	1,4	1	56,4	1.019	0
243	↑	170	↑	2	→	Universidad de Ciencias Médicas de La Habana	CUB	1.018	22,8	0,8	0,2	7,96	2,16	67	0,59	0,03	0,00	0,1	0	56,4	1.018	0
244	↑	171	→	23	→	Universidad Autonoma de Ciudad Juarez	MEX	1.014	40,6	0,7	0,5	29,2	6,51	52,4	2,37	0,01	0,01	0,8	18	42,4	1.014	0
245	↓	172	↓	15	↓	Universidad EAFIT	COL	1.011	45,5	0,6	0,5	27,4	6,53	67,1	3,26	0,02	0,00	0,1	40	38,7	989	1
246	↓	173	↓	81	↓	Universidade Estadual do Sudoeste da Bahia	BRA	1.004	12,4	0,5	0,4	21,7	3,59	51,4	1	0,02	0,01	0,5	3	63,3	1.004	0
247	↓			20	→	Universidade Lusofona de Humanidades e Tecnologias	PRT	999	53,2	1,4	0,9	35,9	12,7	41,6	4	0,01	0,02	1,2	0	39,1	982	1
248	↑	174	↑	16	↑	Universidad de la Costa	COL	991	57,4	1,4	1,1	19,9	12	49	5,55	0,01	0,01	0,4	13	62,4	991	0
249	↓	175	↓	82	↓	Faculdade de Medicina do ABC	BRA	990	31	0,8	0,6	29,3	6,57	57,6	1,82	0,02	0,01	0,3	0	65,7	990	0
250	↓	176	↓	1	→	St. Georges University	GRD	986	93,7	0,9	0,7	30,1	10,6	38,5	3,25	0,01	0,02	1,1	0	36,6	986	0
251	↑	177	↑	6	→	Pontificia Universidad Catolica del Ecuador	ECU	982	67,3	0,9	0,5	35,5	9,16	51,8	2,04	0,01	0,01	0,3	2	55,1	982	0
251	↓			58	↓	Universidad Pontificia Comillas	ESP	982	32,2	1	0,8	40,3	14,3	67,7	8,25	0,01	0,01	0,9	4	36,3	936	2
252	↑			59	→	Universidad Catolica de Valencia San Vicente Martir	ESP	976	26,6	1	0,8	43,6	11,1	54,2	4,3	0,01	0,02	1,1	4	47,3	976	0
253	↓	178	↓	83	→	Universidade Federal Rural da Amazonia	BRA	973	18,3	0,5	0,4	27,1	3,7	48,5	0,72	0,02	0,00	0,1	1	62,6	973	0
254	↓	179	↓	24	→	Universidad Autonoma Chapingo	MEX	971	27,9	0,5	0,4	19,1	3,71	41,1	0,93	0,02	0,00	0,2	7	49,5	906	2
255	↓			60	↓	Universitat de Vic	ESP	962	47,1	1	0,8	54,2	12,4	46,8	4,57	0,01	0,01	0,9	0	53,3	962	0
256	↓	180	↓	17	→	Universidad Nacional de San Juan	ARG	955	38,5	0,9	0,6	38,3	7,85	61,8	3,46	0,01	0,00	0,1	3	31,8	955	0

257	↑	181	↓	84	↑	Fundacao Getulio Vargas	BRA	953	35,3	0,7	0,6	31,2	7,76	62,2	3,78	0,01	0,00	0	0	53,8	870	6
258	↓	182	↓	7	↓	Universidad del Zulia	VEN	951	59,3	0,4	0,4	16,1	4,1	57,3	1,47	0,02	0,00	0,2	0	45,2	667	9
259	↑	183	↑	23	↑	Universidad Catolica de la Santisima Concepcion	CHL	950	57,3	1,1	0,9	41	11,7	47,1	4,32	0,01	0,01	0,5	6	45,9	950	0
260	↑	184	↑	7	→	Universidad Politecnica Salesiana	ECU	949	60,2	0,9	0,8	12,3	7,38	75,3	4,21	0,02	0,01	0,3	0	21,6	939	1
261	↓	185	↓	25	→	Universidad de Colima	MEX	935	40,9	0,8	0,5	37,8	9,09	45,6	2,14	0,01	0,02	1	0	44	935	0
262	↑	186	↑	24	↓	Universidad Catolica de Temuco	CHL	930	44,3	0,7	0,6	26,1	6,45	59,1	2,58	0,01	0,01	0,5	9	53,7	930	0
263	↓	187	↓	26	→	Universidad Autonoma de Zacatecas	MEX	922	30,2	0,5	0,4	25,5	4,66	52,9	2,06	0,01	0,02	1	0	36,8	922	0
264	↓	188	↓	85	↓	Pontificia Universidade Catolica de Sao Paulo	BRA	919	15,7	0,3	0,3	12,5	2,5	60,1	0,98	0,02	0,00	0,3	0	67,6	871	2
265	↓	189	↓	86	→	Universidade do Estado de Mato Grosso	BRA	916	21,4	0,6	0,4	25	5,79	50,1	1,86	0,02	0,00	0	4	64,5	916	0
266	↓	190	↓	17	↓	Universidad del Cauca	COL	906	49,6	0,8	0,7	14,5	6,73	63,6	3,53	0,02	0,01	0,5	6	40,2	906	0
267	→	191	↓	27	→	Universidad Juarez Autonoma de Tabasco	MEX	903	25,1	0,6	0,4	28,4	5,32	48,4	1,22	0,02	0,00	0,1	8	47,5	903	0
267	↑	191	↑	18	↑	Universidad Pedagogica y Tecnologica de Colombia	COL	903	37,7	0,7	0,4	19,2	6,31	66,9	1,77	0,02	0,00	0,3	8	56,4	894	1
268	↑	192	↑	19	↑	Universidad El Bosque	COL	899	51,5	0,9	0,6	36,2	11,4	54,5	3,78	0,02	0,01	0,4	0	55,3	899	0
269	↓	193	↓	20	↓	Universidad Militar Nueva Granada	COL	892	29,4	0,4	0,3	16,8	2,8	65,6	1,12	0,02	0,01	0,7	13	47,4	892	0
270	↓	194	↓	21	↓	Universidad de Caldas	COL	865	35,7	0,6	0,4	22,3	4,28	61,6	1,62	0,02	0,00	0,3	7	61,9	735	5
271	↓	195	↓	25	↓	Universidad de La Serena	CHL	856	62,5	1,6	0,8	59,8	17,1	39,7	3,5	0,01	0,00	0,1	1	57,7	856	0
272	↑	196	↑	28	↑	Universidad Autonoma de Coahuila	MEX	851	31,1	0,7	0,6	36,3	6,7	47	2,82	0,01	0,01	0,4	15	32,2	851	0
273	↑	197	↑	8	→	Universidad de Cuenca	ECU	850	67,2	1,5	0,7	30,4	9,18	58,8	3,76	0,01	0,00	0,3	0	49,1	850	0
274	→	198	↓	87	↑	Universidade Estadual de Goias	BRA	849	13,7	0,5	0,5	19,8	4	51,5	1,53	0,02	0,00	0,1	3	58,8	849	0
275	↑	199	↑	26	↑	Universidad Catolica del Maule	CHL	848	53,3	0,8	0,4	28,4	6,72	54,5	1,65	0,01	0,00	0,1	9	60,3	848	0
276	↓	200	↓	18	→	Universidad Nacional de Quilmes	ARG	845	36,6	0,7	0,7	47,2	7,81	64	3,79	0,01	0,02	1,2	4	49,7	845	0
277	↑	201	↑	1	→	Universite des Antilles et de la Guyane, Guadeloupe	GLP	840	95,5	1,1	0,9	60,7	12,6	42,9	3,69	0,01	0,01	0,6	0	49,1	840	0
278	↓	202	↓	88	→	Universidade Estadual de Montes Claros	BRA	836	17,8	1,3	0,5	24,2	6,46	54,8	1,2	0,02	0,01	0,8	1	64,4	836	0
279	↑	203	↑	22	↓	Universidad ICESI	COL	832	40,5	1,5	0,6	30,5	9,98	64,5	3,73	0,01	0,01	0,4	6	51,2	832	0
280	↑	204	↑	29	↑	Universidad Autonoma de Chihuahua	MEX	831	29,7	0,6	0,5	26,5	5,42	51,6	2,77	0,01	0,01	0,9	0	51,5	831	0
281	↓	205	↓	89	↑	Universidade Estadual de Mato Grosso do Sul	BRA	822	11,2	0,5	0,4	22,8	2,43	45,1	0,73	0,01	0,01	0,4	0	63,5	822	0
282	↑	206	↑	30	↑	Universidad Panamericana	MEX	816	34,6	0,7	0,5	23,8	7,23	66,1	3,19	0,01	0,00	0,3	0	36,6	807	1
283	↓	207	↓	90	↓	Universidade Luterana do Brasil	BRA	815	21	0,9	0,6	36	8,22	43,4	2,58	0,01	0,01	0,6	0	50,4	798	1
284	↓	208	↓	19	→	Instituto Balseiro	ARG	811	49,9	1,1	0,7	56	8,14	52,4	1,6	0,01	0,01	0,9	0	31,4	811	0
285	↓	209	↓	31	↓	Instituto Tecnologico de Tijuana	MEX	797	21	1,1	1,2	20	14,4	66	10,4	0,01	0,00	0,1	0	17,2	797	0
286	↓	210	↓	91	↓	Faculdade de Ciencias Medicas da Santa Casa de Sao Paulo	BRA	791	27,2	0,9	0,5	33	8,6	49,7	1,52	0,02	0,02	1,4	0	65,2	791	0
287	↑	211	↑	92	↑	Universidade do Estado do Amazonas	BRA	769	33,7	0,8	0,6	40,4	7,8	40,4	1,95	0,02	0,00	0,3	2	60,6	769	0
288	↓	212	↓	93	→	Universidade do Sul de Santa Catarina	BRA	767	39,2	2,2	0,9	44,2	11,7	60,8	6,65	0,02	0,02	1,4	1	46	767	0

289	↓	213	↓	94	↓	Fundacao Universidade Regional de Blumenau	BRA	764	19,5	0,7	0,5	25,4	5,24	53,3	1,7	0,01	0,01	0,5	10	48,8	764	0
290	↑	214	↑	95	↑	Instituto Federal de Educacao, Ciencia e Tecnologia Espirito Santo	BRA	763	17,8	0,8	0,8	32,2	9,7	47,6	4,85	0,01	0,01	1,1	0	33,6	763	0
291	↑	215	↑	96	↑	Centro Federal de Educacao Tecnologica Celso Suckow da Fonseca	BRA	753	29,6	0,9	0,8	28,7	8,76	51,8	4,12	0,01	0,01	0,4	1	32,7	753	0
292	↑	216	↑	97	↑	Instituto Federal de Educacao, Ciencia e Tecnologia de Sao Paulo	BRA	751	21,8	0,6	0,5	23,8	5,73	49,3	3,06	0,01	0,01	0,6	11	34,1	751	0
293	↓			61	→	Universidad Cardenal Herrera CEU	ESP	748	34,9	1	0,7	47,1	10	46,3	2,01	0,01	0,02	1,5	2	54,1	748	0
294	↓	217	↓	2	→	Universidad Nacional de Costa Rica	CRI	746	65,3	0,8	0,7	41,8	9,79	49,1	3,22	0,01	0,01	0,4	0	55	689	3
295	→	218	↓	32	→	Universidad Autonoma de Tamaulipas	MEX	741	36,4	0,5	0,4	17,5	4,86	53,2	1,35	0,01	0,00	0,3	3	47,2	741	0
296	↑	219	↑	27	↓	Universidad de Los Lagos	CHL	739	52,9	0,9	0,7	36	10,4	45,7	2,98	0,01	0,01	0,4	4	52,5	731	1
297	↓	220	↓	23	↓	Universidad CES	COL	732	33,7	0,7	0,3	22,5	6,28	53,7	1,09	0,02	0,00	0	9	64,8	727	1
298	↓	221	↓	98	↓	Universidade do Estado da Bahia	BRA	723	16,6	0,7	0,4	22	4,15	45,1	1,38	0,01	0,01	0,6	4	58,9	723	0
299	↓	222	↓	33	↓	Universidad de las Americas Puebla	MEX	720	42,9	0,9	0,6	31,8	7,22	53,1	2,22	0,01	0,01	1	0	32,2	720	0
299	↑	222	↑	1	→	Universidad Nacional de Asuncion	PRY	720	66	1,4	1	27,6	10,3	53,2	3,06	0,02	0,01	0,9	2	33,1	720	0
300	↑	223	↑	24	↑	Universidad de Medellin	COL	711	41,8	0,6	0,6	19,6	4,92	60,9	2,67	0,01	0,00	0,2	18	37,1	711	0
301	↓	224	↓	20	→	Universidad Nacional de la Patagonia San Juan Bosco	ARG	710	31,6	0,7	0,5	44,7	4,08	49,4	1,55	0,01	0,00	0,1	2	35,5	710	0
302	↑	225	↓	34	→	Universidad Autonoma de Aguascalientes	MEX	708	33,5	0,7	0,6	21,1	6,92	55,1	2,54	0,01	0,00	0,3	7	35,7	708	0
302	↓	225	↓	99	↓	Universidade Federal da Fronteira Sul	BRA	708	13,8	0,6	0,4	23,3	4,38	46,2	0,99	0,01	0,00	0,2	2	60,3	708	0
303	↓	226	↓	3	→	Universidad Central Marta Abreu de Las Villas	CUB	698	69,2	0,6	0,6	20,6	7,59	50,7	3,44	0,01	0,01	0,7	2	42,6	698	0
304	↓			21	→	Instituto Politecnico de Setubal	PRT	695	30,9	1	0,8	30,5	7,91	51,1	2,01	0,01	0,00	0,3	2	30,5	695	0
304	↑	227	↑	1	→	Universite des Antilles et de la Guyane, French Guiana	GUF	695	99,4	1,5	1,1	81	21,3	35,1	5,18	0,01	0,00	0	0	36,6	695	0
305	↑	228	↓	25	↓	Instituto Tecnologico Metropolitano	COL	693	28,7	0,7	0,6	21,2	7,36	61,3	3,75	0,01	0,00	0,3	0	33	693	0
306	↓			22	↑	Universidade Fernando Pessoa	PRT	692	39,2	0,9	0,8	40,5	10,8	43,4	3,03	0,01	0,02	2,1	0	38,6	692	0
307	↓			23	→	Instituto Universitario de Ciencias Psicologicas, Sociais e da Vida	PRT	686	57	1	0,8	52,9	12,2	56,1	4,96	0,01	0,01	0,6	0	48,3	650	1
307	↑	229	↓	28	→	Universidad Santo Tomas, Chile	CHL	686	49,7	0,7	0,4	27,8	6,27	38,1	0,73	0,01	0,00	0,2	1	65,2	686	0
308	↑			62	→	Universidad Loyola Andalucia	ESP	683	37,6	1,2	1,1	42,8	12,9	54,8	5,27	0,01	0,00	0,2	0	42,5	683	0
309	↓	230	↓	100	↓	Universidade do Extremo Sul Catarinense	BRA	682	29,3	0,7	0,6	39,4	8,5	57,6	3,96	0,02	0,03	2,6	0	44,1	682	0
310	↑	231	↓	101	↑	Universidade Positivo	BRA	667	22,3	0,5	0,5	23,8	4,5	58,3	1,65	0,01	0,00	0,2	0	48,3	667	0
311	↑			63	↑	Universidad Francisco de Vitoria	ESP	660	27,3	1,1	0,8	44,1	11,1	43,5	3,03	0,01	0,01	0,8	2	53,2	660	0
312	↑	232	↑	26	↑	Universidad del Atlantico	COL	658	44,4	0,8	0,7	23	10,6	55,9	5,47	0,01	0,01	0,5	6	50,5	649	1
313	↓	233	↓	102	↓	Pontificia Universidade Catolica de Campinas	BRA	653	13,5	0,6	0,3	15,8	3,98	58	0,92	0,01	0,00	0,4	0	64,8	609	3
314	↑	234	↑	9	↑	Universidad de Guayaquil	ECU	651	48,2	0,3	0,3	7,37	2	62,1	0,31	0,02	0,00	0	0	34	651	0
315	↑	235	↓	29	↑	Universidad Alberto Hurtado	CHL	650	31,4	0,7	0,5	26,8	6,77	70	3,54	0,01	0,00	0	0	55,7	638	2
315	→	235	↓	29	→	Universidad de Playa Ancha	CHL	650	40,5	0,7	0,4	25,4	5,38	49,4	1,23	0,01	0,00	0,4	0	51,7	649	1
316	↓			24	↓	Cooperativa de Ensino Superior Politecnico e Universitario	PRT	647	46,5	1,3	1,2	59,2	20,7	45,1	8,04	0,00	0,04	3,9	0	35,6	647	0

316	↑	236	↑	103	↑	Universidade do Vale do Itajai	BRA	647	26,1	0,6	0,6	25,2	4,02	58,4	1,7	0,01	0,00	0,4	0	43,3	647	0
317	↓			25	→	Instituto Politecnico de Viseu	PRT	646	22,1	0,8	0,6	30,7	6,97	54,8	2,94	0,01	0,00	0,4	0	37,9	646	0
318	↑	237	↓	35	↑	Universidad Autonoma de Guerrero	MEX	643	45	0,8	0,6	28,3	7,78	42	1,56	0,01	0,01	0,5	0	49,3	643	0
319	↑	238	↑	104	↑	Faculdade Sao Leopoldo Mandic	BRA	641	18,4	0,8	0,7	37,8	8,89	50,1	3,28	0,01	0,01	0,8	0	43,7	641	0
320	↑			64	↓	Mondragon Unibertsitatea	ESP	640	32,8	1,3	1,1	31,7	12,2	63,8	6,88	0,01	0,01	1	0	25,9	640	0
321	↑			26	→	Instituto Politecnico de Viana do Castelo	PRT	635	36,4	1	0,8	24,3	10,7	49,1	3,31	0,01	0,01	0,5	2	42,4	635	0
322	↑	239	↓	105	→	Universidade Federal do Acre	BRA	634	25,7	0,8	0,5	32,3	8,83	42,3	1,42	0,01	0,00	0	0	62,2	634	0
323	↑	240	↓	106	→	Universidade Federal do Oeste do Para	BRA	632	29,3	1,1	0,6	36,4	11,2	42,6	2,06	0,01	0,00	0,2	2	54,6	632	0
324	↓	241	↓	30	↑	Universidad de Magallanes	CHL	625	76,8	1,2	0,8	57,4	14,9	44,3	4	0,01	0,01	1,2	0	49,3	584	1
325	↑	242	↓	107	→	Universidade Tiradentes	BRA	622	29,4	0,8	0,7	37,6	8,52	46,6	3,05	0,01	0,01	0,9	39	46,8	622	0
326	↑	243	↑	27	↓	Universidad Cooperativa de Colombia	COL	621	33,2	0,4	0,3	14,8	3,06	58,5	1,13	0,01	0,00	0,4	4	57,3	621	0
327	↓	244	↓	108	↓	Centro Universitario da FEI	BRA	616	28,1	0,7	0,6	18,2	5,36	65,4	3,08	0,01	0,01	0,7	0	19	616	0
327	↑	244	↑	10	↓	Universidad Central del Ecuador	ECU	616	67,7	0,9	0,6	35,4	10,4	39,3	2,44	0,01	0,00	0,3	0	56	616	0
328	↓	245	↓	109	↓	Faculdade de Medicina de Sao Jose do Rio Preto	BRA	612	18,6	0,8	0,6	32,5	8,01	56,5	3,27	0,02	0,01	1,3	0	68	612	0
329	↓	246	↓	21	→	Universidad Nacional de Salta	ARG	606	39,6	0,8	0,6	49,5	8,91	55,1	2,81	0,01	0,01	0,7	0	41,6	606	0
330	↑	247	↑	110	↑	Universidade Estadual do Maranhao	BRA	604	16,4	0,6	0,5	24	4,64	46	0,99	0,01	0,00	0	13	53,6	604	0
331	↓	248	↓	36	↓	Universidad Juarez del Estado de Durango	MEX	594	39,2	0,6	0,5	33	5,05	46	1,85	0,01	0,01	0,7	0	52,4	594	0
332	↑	249	↑	28	↑	Universidad Simon Bolivar, Barranquilla	COL	582	57	0,9	0,8	9,45	3,95	58,1	1,55	0,01	0,00	0,4	5	52,2	582	0
333	↓	250	↓	37	↑	Universidad Anahuac	MEX	578	30,1	0,5	0,5	24,6	6,06	50,4	2,77	0,01	0,00	0,2	0	41,7	578	0
334	↑	251	↑	11	↑	Universidad de Las Americas, Ecuador	ECU	576	70	1	0,9	34	10,8	57,1	5,56	0,01	0,01	0,6	0	43,6	576	0
335	↑	252	↑	111	↑	Universidade Federal do Amapa	BRA	575	26,6	0,8	0,8	36	8,17	57,2	4	0,01	0,01	0,7	0	57,4	575	0
335	→	252	↓	111	→	Universidade Franciscana	BRA	575	16,5	0,7	0,5	26,3	4,52	36,9	1,22	0,01	0,01	0,6	2	44,9	575	0
336	↑	253	↓	29	↓	Universidad Santo Tomas, Colombia	COL	571	41,7	0,7	0,6	19,1	6,13	56,6	2,28	0,01	0,01	0,6	2	46,9	571	0
337	↑	254	↑	38	↑	Centro Nacional de Investigacion y Desarrollo Tecnologico	MEX	565	34	1,7	1,9	30,6	24,1	65,8	17	0,01	0,00	0,2	0	20,2	565	0
337	↓	254	↓	22	↑	Universidad Nacional de La Pampa	ARG	565	40,7	0,7	0,6	38,4	6,02	58,6	2,48	0,01	0,00	0,4	0	35,8	553	3
338	↑	255	↑	12	↓	Universidad Tecnica de Ambato	ECU	564	47	0,6	0,5	10,6	4,43	64,4	1,77	0,01	0,01	0,6	0	39,9	564	0
339	↓	256	↓	112	↓	Universidade Regional do Cariri	BRA	563	18,8	0,8	0,8	34,3	7,28	53,3	3,73	0,01	0,01	0,7	1	45,1	563	0
340	↑	257	↑	31	↑	Universidad Bernardo O'Higgins	CHL	559	47,6	0,7	0,5	38,6	6,62	48,7	1,61	0,00	0,01	1,2	0	56,4	559	0
341	↑	258	→	23	↑	Pontificia Universidad Catolica Argentina Santa Maria de los Buenos Aires	ARG	557	39,7	0,7	0,5	41,5	7,36	61,6	1,97	0,01	0,01	0,7	1	58,4	555	1
342	↓	259	↓	24	↓	Universidad Nacional de Misiones	ARG	555	43,4	0,8	0,6	45,1	9,37	53,5	3,42	0,01	0,00	0,2	0	46,9	555	0
343	↑	260	↑	30	↑	Universidad de San Buenaventura	COL	554	46,4	0,6	0,4	21,1	7,4	52,7	1,81	0,01	0,00	0,2	6	40,4	537	1
344	↓	261	↓	113	→	Universidade Federal de Rondonia	BRA	550	20,6	0,6	0,4	30,9	5,64	44,2	1,27	0,01	0,00	0,4	1	63,1	550	0
344	↑	261	↓	113	↑	Universidade Vila Velha	BRA	550	25,3	0,8	0,7	35,3	7,45	56,2	2,55	0,01	0,01	0,6	0	47,3	550	0

345	↑	262	↑	39	↑	Universidad de Monterrey	MEX	549	38,3	0,6	0,4	23,5	7,47	60,1	1,82	0,01	0,00	0,4	3	39,2	549	0
345	↓	262	↓	114	↓	Universidade Feevale	BRA	549	13,5	0,6	0,5	24,8	4,55	61,4	2,91	0,01	0,01	0,6	0	47	536	1
346	→	263	↓	25	↓	Universidad Nacional de Rio Negro	ARG	548	45,4	1,1	1	52	10,8	44,7	3,83	0,00	0,00	0	0	41,1	548	0
347	↓	264	↓	40	↓	Instituto Tecnológico Autónomo de México	MEX	542	51,3	0,8	0,6	44,5	9,59	58,3	3,69	0,01	0,00	0,2	0	35,1	542	0
347	↑	264	↑	32	↑	Universidad de Atacama	CHL	542	67,9	1	0,5	40	11,1	45,4	2,58	0,00	0,00	0,2	0	52,4	542	0
348	↑	265	→	115	↑	Instituto Federal de Educação, Ciência e Tecnologia do Rio de Janeiro	BRA	541	22	1,3	1,3	39,2	15,7	41,4	7,58	0,01	0,01	0,6	0	41	541	0
349	↓	266	↓	5	→	Universidad de Carabobo	VEN	537	44,3	0,4	0,2	21,4	4,84	67,4	1,68	0,01	0,03	2,8	0	56,8	537	0
349	↓	266	↓	31	↓	Universidad del Tolima	COL	537	48,2	0,8	0,4	27,9	10,4	52,5	1,49	0,01	0,01	1	1	63,1	537	0
350	↓	267	↓	41	↓	Universidad Autónoma Agraria Antonio Naro	MEX	531	31,6	0,7	0,6	30,3	6,97	53,1	3,01	0,01	0,01	0,6	0	43,7	531	0
351	↑	268	↑	13	↑	Universidad de Investigación de Tecnología Experimental Yachay	ECU	530	84,2	1	1	50	12,8	38,3	4,53	0,00	0,00	0,2	0	40,6	506	1
352	↓	269	↓	32	↓	Universidad del Quindío	COL	526	35,7	0,5	0,4	19,2	3,23	62,7	1,33	0,01	0,00	0,4	15	45,6	526	0
353	↓	270	↓	116	↓	Universidade Cruzeiro do Sul	BRA	525	36,2	0,7	0,7	46,1	8,57	44	3,62	0,01	0,00	0,5	0	51,2	525	0
354	↑	271	→	117	↑	Universidade do Oeste Paulista	BRA	523	14,3	0,5	0,4	24,1	4,78	49,9	1,53	0,01	0,01	1	0	65,2	523	0
355	↓			27	→	Universidade Aberta	PRT	521	39,5	1,1	0,8	22,8	8,83	49,9	2,69	0,00	0,00	0,5	0	35,9	521	0
356	↑	272	↑	5	→	Universidad de San Martín de Porres	PER	519	28,3	0,6	0,4	14,3	4,82	63,8	1,16	0,01	0,00	0,2	4	66,5	519	0
357	↓	273	↓	118	↑	Universidade Norte do Paraná	BRA	516	23,8	0,7	0,6	29,8	6,01	49,6	2,33	0,01	0,00	0,2	1	54,3	516	0
358	↓	274	↓	119	↓	Universidade Católica de Pelotas	BRA	514	29,8	1,7	0,8	46,3	17,5	45,5	4,09	0,01	0,00	0,2	0	48,4	514	0
359	↓	275	↓	120	↓	Universidade do Vale do Paraíba	BRA	513	35,9	0,8	0,6	39	8,97	58,5	3,9	0,01	0,01	0,6	1	39,2	513	0
360	↑			65	↑	Universidad Antonio de Nebrija	ESP	509	39,1	0,7	0,7	36,2	9,82	53,2	4,72	0,01	0,00	0,5	0	32,8	509	0
360	↑	276	↑	6	↑	Universidad Nacional de San Agustín	PER	509	45,4	0,6	0,5	12,8	5,11	68,6	2,16	0,01	0,00	0	3	35	509	0
361	↓	277	↓	1	→	Universidad Mayor de San Andrés	BOL	508	88,4	1,4	0,7	59,8	16,9	31,5	2,76	0,01	0,01	0,6	0	45,7	508	0
362	↑	278	↑	33	↑	Universidad Francisco de Paula Santander	COL	507	23,1	0,7	0,7	7,69	3,16	65,9	1,58	0,01	0,00	0	10	72,4	507	0
363	→	279	↓	42	↑	Instituto Tecnológico de Sonora	MEX	504	35,7	0,8	0,8	30,4	8,73	52	4,37	0,01	0,00	0	0	35,1	504	0
364	↓	280	↓	43	↓	Escuela Nacional de Antropología e Historia	MEX	500	41,4	0,7	0,3	34,2	8	49,2	1,8	0,01	0,00	0	0	37	500	0
364	↑	280	↑	3	→	Instituto Tecnológico de Costa Rica	CRI	500	49,6	0,7	0,5	21,4	6,6	68	2	0,01	0,01	0,8	3	35	500	0
364	↓	280	↓	34	↓	Universidad de Córdoba	COL	500	35	0,6	0,5	18,4	4,2	62,4	1,8	0,01	0,00	0	0	62,4	500	0
365	↓			28	→	Instituto Politécnico de Castelo Branco	PRT	494	31,2	0,8	0,7	31,6	7,29	54,3	2,23	0,01	0,01	0,7	0	38,1	494	0
366	↑	281	↑	7	↓	Universidad Científica del Sur	PER	493	71,8	0,7	0,5	23,9	6,49	42,8	1,22	0,00	0,00	0	0	54	493	0
367	↓	282	↓	121	↓	Pontifícia Universidade Católica de Goiás	BRA	492	11	0,5	0,3	22	3,86	41,5	0,61	0,01	0,00	0	0	60,8	492	0
367	↓	282	↓	121	↑	Universidade de Santa Cruz do Sul	BRA	492	17,5	0,6	0,4	24,6	6,1	55,3	2,24	0,01	0,00	0,5	0	51,4	492	0
368	↓	283	↓	44	↓	El Colegio de México	MEX	481	32,4	0,4	0,3	19,5	1,87	77,3	0,83	0,01	0,00	0	0	49,1	382	5
368	↑	283	→	122	↑	Universidade Ceuma	BRA	481	22	0,6	0,5	39,3	5,61	43,7	1,87	0,01	0,00	0,6	0	56,8	481	0
369	↓	284	↓	123	↓	Universidade de Franca	BRA	477	20,8	0,7	0,6	31,7	4,19	48,4	1,47	0,01	0,00	0,4	1	52,6	477	0

370	↓	285	↓	1	→	Ross University School of Medicine, St. Kitts and Nevis	KNA	467	90,4	1,2	0,9	63,6	11,8	41,5	3,21	0,00	0,01	0,7	0	50,8	467	0
371	↓	286	↓	45	↓	Universidad Autonoma de Tlaxcala	MEX	464	33,8	0,7	0,5	46,8	9,05	49,8	3,45	0,01	0,01	0,9	0	40,3	464	0
372	↑	287	↑	8	↓	Universidad Nacional de Ingenieria, Peru	PER	461	50,8	0,7	0,5	26,7	7,38	57,7	1,95	0,01	0,00	0	67	36,7	461	0
373	↓			29	→	Nova School of Business and Economics	PRT	456	60,1	1,3	1,2	58,8	18,2	50,2	8,33	0,00	0,00	0	0	44,1	456	0
373	↓	288	↓	124	↓	Universidade de Santo Amaro	BRA	456	19,5	1,6	0,5	38,2	10,3	33,1	1,32	0,01	0,00	0,2	0	56,1	456	0
374	↑	289	↑	125	↑	Instituto Nacional de Telecomunicacoes	BRA	454	73,1	1,8	1,9	31,7	26,2	46,5	12,3	0,00	0,01	0,7	5	17,4	454	0
375	↓	290	↓	35	↓	Universidad del Magdalena	COL	453	37,3	0,5	0,5	17,7	4,64	62	2,65	0,01	0,00	0,2	1	60,7	453	0
376	↓	291	↓	126	→	Universidade do Estado do Rio Grande do Norte	BRA	451	17,5	0,6	0,4	25,9	5,99	44,6	1,55	0,01	0,00	0,2	16	56,3	451	0
377	↑	292	↑	9	↓	Universidad Nacional Agraria La Molina	PER	449	63,5	0,7	0,4	31,6	8,02	47,4	1,78	0,01	0,01	0,9	2	63,7	449	0
378	↓	293	↓	127	↓	Universidade do Estado do Para	BRA	444	16,9	0,7	0,5	25	6,53	52	1,35	0,01	0,01	1,2	16	68,2	444	0
379	↑	294	↑	128	↑	Escola Bahiana de Medicina e Saude Publica	BRA	442	25,6	0,6	0,5	28,5	4,3	52,5	1,81	0,01	0,00	0,5	0	66,5	442	0
380	↑	295	→	129	↑	Escola de Administracao de Empresas de Sao Paulo da Fundacao Getulio Vargas	BRA	439	39	0,7	0,6	26,2	8,43	60,8	4,33	0,01	0,00	0	0	43,5	392	1
381	↑	296	↑	14	↓	Universidad de Especialidades Espiritu Santo	ECU	438	74	0,6	0,6	28,5	7,08	62,3	3,42	0,00	0,00	0,3	0	49,5	438	0
381	↓	296	↓	130	↓	Universidade Regional Integrada do Alto Uruguai e das Missoes	BRA	438	11,4	0,6	0,5	26,9	4,57	47,5	1,37	0,01	0,00	0,5	2	47,3	438	0
382	↓	297	↓	131	↓	Instituto Federal de Educacao, Ciencia e Tecnologia da Paraiba	BRA	434	17,5	0,5	0,5	16,1	3,46	49,3	1,61	0,01	0,01	0,7	0	27,7	434	0
382	→	297	↓	33	→	Universidad Arturo Prat	CHL	434	48,9	0,7	0,4	38,9	8,53	51,4	2,07	0,01	0,01	0,7	0	60,4	434	0
382	↓			66	↓	Universidad Camilo Jose Cela	ESP	434	23,5	0,9	0,9	36,9	10,6	59,5	4,61	0,01	0,00	0,3	0	43,1	434	0
383	↑	298	↑	132	↑	Universidade Catolica Dom Bosco	BRA	432	34	0,9	0,8	47,2	10,4	49,3	4,4	0,01	0,01	2	6	50,7	432	0
384	↓	299	↓	46	↓	Universidad Autonoma de Nayarit	MEX	427	27,4	0,5	0,5	22,7	3,04	41	1,64	0,01	0,00	0,5	0	47,3	427	0
384	↓	299	↓	133	↓	Universidade de Taubate	BRA	427	17,8	0,6	0,3	24,4	4,45	51,8	0,47	0,01	0,00	0	0	61,1	387	1
385	→	300	↓	34	↑	Universidad Central de Chile	CHL	426	57,8	0,7	0,5	32,4	8,22	38,7	1,64	0,00	0,00	0,5	0	39,7	426	0
386	↓	301	↓	134	↓	Universidade do Sagrado Coracao	BRA	425	21,7	0,8	0,7	40	9,65	40,2	3,53	0,01	0,00	0	0	57,7	425	0
387	↑	302	↑	36	→	Universidad Libre	COL	423	35,2	0,5	0,2	14,7	4,73	47,8	0,71	0,01	0,00	0	0	61,7	423	0
387	↓	302	↓	135	↓	Universidade Estadual do Piaui	BRA	423	17,3	0,5	0,4	19,2	4,02	41,1	1,42	0,01	0,00	0,3	0	52,3	423	0
388	↓			30	→	Instituto Politecnico do Cavado e do Ave	PRT	422	26,3	1,1	0,9	21,3	12,3	49,1	4,98	0,00	0,00	0,3	0	36	422	0
388	↓	303	↓	26	→	Universidad Nacional de General Sarmiento	ARG	422	27,3	0,7	0,4	32,7	5,45	65,4	1,9	0,01	0,00	0,6	0	52,6	422	0
389	↑	304	↓	47	↑	Universidad Autonoma de Chiapas	MEX	421	41,6	1,3	0,4	34,2	10,5	36,8	0,71	0,01	0,00	0	5	57,5	421	0
390	↓	305	↓	48	↓	Universidad Autonoma de la Ciudad de Mexico	MEX	418	22	1	0,6	39,2	8,61	48,6	1,67	0,00	0,00	0,5	0	44,3	418	0
391	↓	306	↓	35	↓	Universidad Finis Terrae	CHL	417	35,5	0,8	0,5	28,3	7,91	51,3	2,4	0,01	0,00	0,5	0	47,5	417	0
392	↓	307	↓	27	↓	Universidad Favaloro	ARG	415	70,4	1,2	1,2	54,9	16,4	58,1	9,64	0,00	0,01	1	0	42,2	415	0
393	↓	308	↓	136	↓	Universidade do Vale do Taquari	BRA	407	27,8	0,6	0,5	31,7	6,39	64,4	2,95	0,01	0,00	0,5	0	47,9	407	0
394	↓	309	↓	49	↓	Universidad Popular Autonoma del Estado de Puebla	MEX	401	25,9	0,5	0,4	19,2	3,99	54,1	0,75	0,01	0,00	0,6	14	37,7	401	0
395	↓	310	↓	137	↓	Universidade do Grande Rio	BRA	400	26,3	1,4	1,6	45,5	16,8	34,3	6,25	0,00	0,00	0,8	0	44,8	400	0

395	→	310	↓	137	↓	Universidade Sao Francisco	BRA	400	19,3	0,6	0,6	24,5	5	59,3	2,5	0,01	0,00	0,4	0	67	388	1
396	↑			67	↑	IE Universidad, Segovia	ESP	399	69,9	1,4	1	61,4	17,3	53,6	9,02	0,00	0,00	0	0	24,3	399	0
397	↑			68	↓	Universidad San Jorge	ESP	398	44,2	0,9	0,9	39,5	9,8	54,8	5,03	0,00	0,01	0,8	0	42	398	0
398	↑	311	↑	15	↓	Escuela Superior Politecnica de Chimborazo	ECU	390	62,1	0,6	0,3	17,4	5,9	46,4	1,28	0,01	0,00	0	0	47,4	390	0
398	↑	311	↑	138	↑	Universidade Federal da Integracao Latino-Americana	BRA	390	27,7	0,6	0,4	40	6,15	39,5	1,54	0,00	0,00	0	0	50,8	390	0
399	↓	312	↓	6	→	Universidad de Oriente, Venezuela	VEN	388	62,4	0,5	0,4	16,2	6,44	57,7	1,8	0,01	0,00	0	0	50,8	388	0
400	↑	313	↑	37	→	Universidad de Bogota Jorge Tadeo Lozano	COL	387	42,1	0,7	0,7	24,6	9,04	64,3	4,91	0,01	0,00	0	13	49,1	387	0
401	↑	314	↓	139	↑	Universidade Federal de Roraima	BRA	386	18,4	0,6	0,5	24,6	5,96	36,8	1,3	0,01	0,01	0,8	0	54,9	386	0
402	↓	315	↓	140	↓	Universidade Cidade de Sao Paulo	BRA	385	35,6	0,9	0,7	49,1	10,4	55,1	4,68	0,01	0,00	0,3	0	52,7	385	0
403	↑	316	↑	38	↑	Universidad de Santander	COL	383	50,9	2,1	0,4	30	11,5	55,4	1,04	0,01	0,00	0,6	0	59,8	383	0
404	↑	317	↑	141	↑	Universidade do Oeste de Santa Catarina	BRA	380	16,6	0,5	0,5	20	3,95	50,3	2,11	0,01	0,01	0,9	0	61,1	380	0
405	↑	318	↑	142	↑	Instituto Federal Catarinense	BRA	376	14,6	0,4	0,3	21	2,13	41	0,53	0,01	0,00	0,3	0	54,3	376	0
406	↓	319	↓	28	↓	Centro de Educacion Medica e Investigaciones Clinicas Norberto Quirno	ARG	375	48,5	2,8	0,4	44,3	13,9	40	0,8	0,01	0,01	2,3	0	51,7	375	0
406	↓	319	↓	39	↓	Universidad de Nariño	COL	375	46,1	0,5	0,4	20,8	4,53	60,3	1,07	0,01	0,01	0,8	0	48,8	375	0
407	↑	320	↑	36	↑	Universidad Tecnologica Metropolitana	CHL	371	49,3	0,7	0,7	45,6	7,82	40,4	3,23	0,00	0,01	0,9	2	35,9	371	0
407	↓	320	↓	143	↓	Universidade de Mogi das Cruzes	BRA	371	27,2	0,7	0,5	36,4	6,47	46,4	2,16	0,01	0,00	0,6	1	50,9	371	0
408	↑			31	↑	Egas Moniz Cooperativa de Ensino Superior	PRT	370	38,1	1,1	0,7	51,1	11,1	42,4	2,97	0,00	0,02	2,7	0	48,9	370	0
409	↓	321	↓	144	↓	Universidade Salgado de Oliveira	BRA	369	44,7	0,6	0,5	35,8	5,96	49,9	1,36	0,00	0,00	0,4	0	59,6	369	0
410	↓	322	↓	145	→	Universidade da Regiao de Joinville	BRA	364	22,3	1,4	0,4	25,6	5,22	53,3	1,92	0,01	0,00	0,3	0	53	364	0
411	↓	323	↓	146	↓	Universidade Metodista de Piracicaba	BRA	361	24,9	0,6	0,5	23,8	6,65	50,7	3,05	0,01	0,00	0	0	49	361	0
412	↓	324	↓	147	↓	Universidade Brasil	BRA	359	24,2	0,7	0,7	34,5	8,36	43,2	3,62	0,01	0,00	0,6	0	44,3	359	0
413	↓	325	↓	50	↓	Universidad Autonoma de Baja California Sur	MEX	358	37,7	0,6	0,3	28,8	3,63	42,7	0,28	0,01	0,00	0	0	34,9	358	0
414	↓	326	↓	4	↑	Universidad de Oriente, Cuba	CUB	356	78,1	0,5	0,3	22,5	3,93	54,2	0,56	0,01	0,01	0,9	2	37,1	356	0
415	↑	327	↑	16	↓	Universidad UTE	ECU	355	66,8	1,4	0,6	34,7	12,7	48,7	1,69	0,00	0,01	1,5	0	44,2	355	0
415	↑	327	↑	148	↑	Universidade do Estado de Minas Gerais	BRA	355	24,8	0,6	0,4	22,8	4,51	41,7	0,85	0,01	0,00	0	2	53,2	355	0
416	↑	328	↓	40	↓	Universidad Surcolombiana	COL	354	30,5	0,6	0,4	9,89	5,65	65,3	3,39	0,01	0,00	0	1	67	354	0
417	↓	329	↓	5	↓	Universidad Tecnologica de La Habana Jose Antonio Echeverria	CUB	350	71,1	0,5	0,4	16,9	5,14	57,4	2,29	0,01	0,00	0,3	2	35,7	350	0
418	↓	330	↓	149	↑	Universidade de Sorocaba	BRA	347	36,6	0,8	0,5	40,4	7,78	44,1	2,31	0,01	0,01	1,2	5	53,9	347	0
419	↓	331	↓	29	→	Universidad Torcuato di Tella	ARG	346	58,7	1	0,9	54,9	13,3	50,9	4,91	0,00	0,00	0,4	0	49,7	346	0
420	↑	332	↑	17	↓	Universidad Nacional de Chimborazo	ECU	345	58,3	0,5	0,4	17,4	6,67	67,3	3,48	0,01	0,00	0,3	0	43,5	345	0
421	↑	333	↑	41	→	Universidad de La Salle Colombia	COL	342	35,4	0,6	0,4	15,8	3,8	62,9	1,46	0,01	0,00	0	4	50,9	342	0
422	↓	334	↓	51	↓	Universidad Autonoma de Campeche	MEX	341	33,1	0,6	0,4	30,8	2,64	45,2	0,59	0,01	0,00	0	0	44,3	341	0
423	↓	335	↓	42	↓	Universidad de Pamplona	COL	340	48,2	1	0,3	11,2	3,53	50,6	0,29	0,01	0,00	0,3	0	52,9	340	0

424	→	336	↓	150	↑	Universidade Comunitaria da Região de Chapeco	BRA	337	18,4	0,6	0,5	26,4	5,04	50,2	2,08	0,01	0,00	0	0	58,5	337	0
425	↓	337	↓	151	↓	Universidade de Ribeirão Preto	BRA	335	22,1	0,7	0,5	43	5,37	43,6	0,9	0,01	0,00	0,4	0	56,4	335	0
425	↓	337	↓	151	→	Universidade La Salle, Brazil	BRA	335	60,6	1,3	0,9	52,5	19,1	38,8	5,37	0,01	0,00	0	0	49,6	335	0
426	→	338	↓	152	↑	Universidade da Integração Internacional da Lusofonia Afro-Brasileira	BRA	334	17,7	0,7	0,4	21,3	8,98	37,1	2,4	0,00	0,00	0	0	62,9	334	0
427	↑	339	↑	10	↑	Universidad del Pacifico, Peru	PER	329	51,7	0,8	0,9	34	8,81	71,1	6,69	0,00	0,00	0	0	36,8	327	1
428	↑	340	↑	43	↑	Universidad Tecnologica de Bolivar	COL	328	41,5	1	0,9	24,4	10,4	65,9	6,71	0,00	0,00	0,3	0	27,4	328	0
429	↓	341	↓	153	↓	Universidade Guarulhos	BRA	327	32,1	1	1	47,4	11,9	47,1	5,5	0,01	0,00	0,9	0	44,3	327	0
430	↓	342	↓	44	↓	Universidad Autonoma de Bucaramanga	COL	323	32,5	1,7	0,5	26	7,43	54,8	2,17	0,01	0,01	1	4	52,3	323	0
430	↑			32	↑	Universidade Europeia	PRT	323	36,5	1	0,9	25,4	11,5	55,4	7,12	0,00	0,00	0,9	0	28,5	323	0
431	↓	343	↓	30	→	Universidad Nacional de Lujan	ARG	321	29,3	0,8	0,5	48,6	5,61	50,2	1,56	0,00	0,00	0,3	0	46,7	321	0
432	↑	344	↑	154	↑	Instituto Federal de Educacao, Ciencia e Tecnologia de Santa Catarina	BRA	318	20,1	0,5	0,5	20,8	4,4	47,5	2,2	0,01	0,00	0	9	55,7	318	0
432	↓	344	↓	154	↑	Universidade Sao Judas Tadeu	BRA	318	21,7	0,4	0,4	19,2	1,57	48,4	0,31	0,01	0,00	0	0	72,6	318	0
433	↓	345	↓	155	↑	Instituto Federal de Educacao, Ciencia e Tecnologia do Rio Grande do Norte	BRA	316	19	0,6	0,6	19	5,06	47,8	3,48	0,01	0,00	0,7	0	47,2	316	0
433	↓	345	↓	52	→	Universidad La Salle Mexico	MEX	316	15,2	0,7	0,3	13,9	5,7	56,7	1,58	0,01	0,00	0,7	1	47,2	316	0
434	↓	346	↓	31	↓	Universidad Catolica de Cordoba	ARG	315	44,1	0,8	0,5	37,8	7,62	56,2	1,59	0,01	0,01	1	2	47,3	315	0
435	↓	347	↓	156	↓	Universidade Paranaense	BRA	310	8,06	0,5	0,3	22,3	4,19	55,8	1,61	0,01	0,00	0,4	0	59,7	310	0
436	↓	348	↓	53	↓	Instituto Tecnologico de Morelia	MEX	306	19,9	0,6	0,6	30,4	4,25	45,1	1,63	0,00	0,00	0,3	0	20,6	306	0
437	↑	349	↑	45	↓	Universidad Externado de Colombia	COL	304	33,6	0,3	0,3	10,9	2,96	70,7	1,32	0,00	0,00	0	0	64,1	228	3
438	↑	350	↑	18	→	Universidad Catolica de Santiago de Guayaquil	ECU	303	68	0,6	0,6	23,1	8,58	47,2	3,3	0,01	0,00	0,4	0	38,3	303	0
438	↓	350	↓	157	↓	Universidade de Cuiaba	BRA	303	20,5	0,5	0,4	23,8	4,29	32	0,66	0,00	0,00	0,5	0	60,4	303	0
439	↑	351	→	46	↓	Fundacion Universitaria de Ciencias de la Salud	COL	302	30,8	0,4	0,3	17,6	4,64	62,6	1,32	0,01	0,00	0,3	0	55	302	0
439	↑			33	↑	Universidade Portucalense Infante D Henrique	PRT	302	38,7	0,7	0,6	21,5	7,28	49,7	2,32	0,00	0,00	0	0	43,4	302	0
440	↓	352	↓	158	↑	Universidade Potiguar	BRA	301	19,9	1	0,6	24,3	9,63	35,2	2,99	0,01	0,00	0,8	0	46,8	301	0
441	↑	353	↑	11	↑	Universidad de Ciencias y Humanidades	PER	296	11,5	0,8	0,9	3,04	5,41	86,2	5,07	0,00	0,00	0,3	0	8,78	296	0
441	↓			69	↓	Universidad Pontificia de Salamanca	ESP	296	25	0,6	0,5	24	4,39	56,8	2,03	0,00	0,00	0	0	58,8	295	1
442	↑	354	↑	32	↑	Universidad Nacional de Catamarca	ARG	291	43,3	0,8	0,8	51,2	7,9	50,9	2,75	0,00	0,00	0,7	0	35,4	291	0
443	↓	355	↓	12	↓	Universidad Nacional de San Antonio Abad del Cusco	PER	290	72,4	1,4	0,5	40	15,9	28,6	1,38	0,01	0,00	0	0	64,8	290	0
444	↓	356	↓	33	↓	Universidad Nacional de Entre Rios	ARG	287	35,9	0,7	0,5	38,7	7,67	63,8	2,79	0,01	0,00	0,7	0	38,7	287	0
444	↓	356	↓	33	↑	Universidad Nacional de Jujuy	ARG	287	41,5	0,6	0,4	51,9	5,23	50,5	2,44	0,00	0,00	0,4	0	40,8	287	0
445	↓	357	↓	4	→	Centro Agronomico Tropical de Investigacion y Ensenanza	CRI	286	97,2	2,2	1,4	74,8	24,1	32,5	5,59	0,00	0,00	0	0	54,9	286	0
445	↑	357	↓	159	↑	Centro Universitario de Maringa	BRA	286	23,4	0,6	0,3	26,2	3,5	40,9	0,7	0,01	0,00	0	0	57	283	1
445	↑	357	↑	159	↑	Universidade Federal do Oeste da Bahia	BRA	286	17,5	0,9	0,6	34,6	6,29	42	1,75	0,00	0,00	0,7	0	52,1	286	0

446	↓	358	↓	34	↓	Instituto Tecnologico de Buenos Aires	ARG	284	51,8	0,9	0,8	32,4	10,9	44	2,46	0,00	0,00	0,4	0	29,9	284	0
447	↓	359	↓	47	↓	Universidad Autonoma del Caribe	COL	282	70,9	1,2	1,1	44,7	16,7	51,8	9,22	0,00	0,01	1,3	0	48,9	282	0
447	↓	359	↓	7	→	Universidad Centroccidental Lisandro Alvarado	VEN	282	61,4	2,6	0,4	22,3	9,22	52,5	1,77	0,01	0,00	0,4	0	58,9	257	1
448	↑	360	↑	48	↑	Universidad Catolica de Colombia	COL	279	25,8	0,4	0,4	8,96	3,23	71	1,79	0,01	0,00	0	3	49,8	253	2
449	↑	361	↑	19	↑	Universidad Tecnica del Norte	ECU	275	55,6	1,3	1,1	14,6	8	59,3	4	0,01	0,00	0,4	0	37,1	275	0
450	↑	362	↑	1	↑	Universidad Tecnologica de Panama	PAN	274	63,1	0,4	0,3	20,4	4,74	61,7	1,46	0,01	0,00	0,4	89	21,9	274	0
450	↑	362	↑	160	↑	Universidade Anhembi Morumbi	BRA	274	11,7	0,4	0,3	15,7	1,82	58,8	1,46	0,01	0,00	0,8	0	36,9	274	0
451	↑	363	↑	13	↑	Universidad San Ignacio de Loyola	PER	273	33,3	0,7	0,5	22,7	5,13	60,8	2,56	0,00	0,00	0	0	65,9	273	0
452	↓			70	↓	Universidad Alfonso X El Sabio	ESP	272	21,3	0,9	0,7	40,4	11,4	40,8	2,57	0,00	0,01	1,2	0	41,5	272	0
452	↓	364	↓	2	→	Universidad Catolica del Uruguay Damaso Antonio Larranaga	URY	272	67,3	0,7	0,6	30,5	8,82	54,4	3,31	0,00	0,00	0	0	36,4	272	0
452	↑	364	↓	161	↑	Universidade Estadual do Vale do Acarau	BRA	272	16,5	0,5	0,2	23,2	5,51	26,5	0	0,01	0,00	0,4	0	56,6	272	0
453	↓	365	↓	49	↓	Universidad Autonoma de Occidente	COL	270	44,4	0,6	0,4	17	5,56	60,7	1,85	0,00	0,00	0	5	30	270	0
453	↓	365	↓	35	→	Universidad Maimonides	ARG	270	41,5	0,7	0,6	43,7	3,7	47	1,85	0,00	0,00	0,4	0	35,9	270	0
454	↓	366	↓	2	↓	Universidad de Panama	PAN	269	83,6	1	0,6	39,4	7,81	36,1	0,37	0,00	0,00	0,8	16	52,4	269	0
455	↑	367	↓	50	→	Fundacion Universitaria Konrad Lorenz	COL	268	50	1,2	1,1	24,6	13,8	59,7	7,09	0,00	0,00	1,2	0	55,6	239	2
455	↑	367	↓	50	↓	Universidad Manuela Beltran	COL	268	38,4	0,4	0,3	25,4	3,36	53,4	1,12	0,01	0,00	0,4	3	54,5	268	0
456	↓	368	↓	54	↓	Instituto Tecnologico y de Estudios Superiores de Occidente	MEX	267	32,2	0,7	0,7	24,3	8,24	50,6	3,37	0,00	0,00	0,4	18	24,7	267	0
457	↓	369	↓	162	↑	Universidade Catolica de Pernambuco	BRA	266	19,9	0,6	0,7	21,4	7,14	57,9	5,26	0,00	0,01	1,2	0	30,1	266	0
458	↑	370	↓	163	↑	Universidade de Uberaba	BRA	265	14,3	0,7	0,7	23,8	7,55	30,2	1,13	0,00	0,00	0,9	0	46	265	0
459	↓	371	↓	1	→	Universidad de San Carlos de Guatemala	GTM	263	82,9	0,9	0,6	39,5	10,3	38,4	1,52	0,01	0,00	0	0	51,3	263	0
459	↑	371	↑	51	↑	Universidad Santiago de Cali	COL	263	47,2	0,6	0,3	33,8	9,89	51,3	1,52	0,01	0,00	0,8	0	49,8	263	0
460	↓	372	↓	164	↑	Universidade Regional do Noroeste do Estado do Rio Grande do Sul	BRA	262	18,7	0,4	0,4	9,54	2,29	60,3	1,15	0,01	0,00	0,9	0	59,2	262	0
461	↓	373	↓	1	→	Universidad Nacional Autonoma de Honduras	HND	261	78,5	0,9	0,4	45,6	8,05	40,2	1,15	0,01	0,00	0,8	0	51	261	0
462	↓			34	↓	Instituto Politecnico de Tomar	PRT	257	26,1	0,7	0,7	19,8	5,45	52,1	1,95	0,00	0,00	0,4	0	23,7	257	0
462	↓			34	↑	Universidade Lusitana	PRT	257	26,1	0,9	0,6	30,7	10,9	53,3	2,72	0,00	0,00	0,5	0	33,9	257	0
463	↑	374	↑	52	↑	Corporacion Universitaria Minuto de Dios	COL	256	18,8	0,3	0,3	7,42	2,34	60,9	1,17	0,01	0,00	0	2	48,8	256	0
463	↓	374	↓	20	↓	Universidad Estatal Amazonica	ECU	256	84,4	1,1	0,6	27,7	12,9	48,8	3,52	0,00	0,00	0	0	64,1	256	0
464	↓	375	↓	165	↓	Centro Universitario Augusto Motta	BRA	253	21,7	0,6	0,5	34	3,16	57,7	1,58	0,00	0,00	0	5	47	253	0
464	↓	375	↓	53	↓	Universidad de Sucre	COL	253	28,1	0,4	0,3	17	2,77	61,7	0,79	0,00	0,00	0,4	0	50,2	253	0
464	↓	375	↓	36	→	Universidad Nacional de Santiago del Estero	ARG	253	25,7	0,7	0,5	41,5	8,3	57,3	2,77	0,00	0,01	1,6	0	35,2	253	0
464	↑	375	↑	14	↓	Universidad Nacional de Trujillo	PER	253	54,2	0,7	0,6	25,7	9,09	47	4,35	0,01	0,01	1,7	0	61,3	247	1
464	↓	375	↓	165	↑	Universidade Salvador	BRA	253	37,2	0,9	0,6	26,9	8,3	53,4	2,37	0,00	0,00	0,4	0	35,2	253	0
465	↑	376	↓	166	↑	Centro Universitario Ritter dos Reis - UniRitter	BRA	250	19,6	0,5	0,5	24,4	5,6	42	2,4	0,00	0,00	0,9	0	49,6	250	0

465		35	↓	Instituto Universitário da Maia	PRT	250	56,8	0,9	0,5	44,8	8	35,6	1,2	0,00	0,00	0	0	50,4	250	0
465	376	55	↑	Universidad de Quintana Roo	MEX	250	36,4	0,8	0,5	36,4	8	40,4	2,8	0,00	0,01	2,1	0	40	250	0
465	376	166	↓	Universidade Jose do Rosario Vellano	BRA	250	9,6	0,5	0,3	18	2,8	35,2	1,2	0,01	0,00	0,4	1	69,2	250	0
466	377	56	↓	Universidad Autonoma del Carmen	MEX	248	20,2	0,6	0,6	23,8	5,65	41,1	2,02	0,00	0,00	0,8	0	39,1	248	0
466	377	167	↑	Universidade Federal do Cariri	BRA	248	16,9	0,7	0,4	29,8	6,85	37,9	1,61	0,00	0,00	0	0	51,6	248	0
467	378	168	↑	Faculdade de Medicina de Marilia	BRA	247	14,2	0,7	0,5	25,1	7,29	57,9	2,83	0,01	0,00	0,4	0	59,5	247	0
467	378	21	↓	Universidad Tecnica de Machala	ECU	247	60,7	0,4	0,3	14,6	4,86	64	2,02	0,01	0,00	0,5	0	37,7	247	0
468	379	2	→	Universidad del Valle de Guatemala	GTM	245	90,2	1,2	0,5	63,7	10,2	26,1	0	0,00	0,00	0,5	0	55,5	245	0
469	380	2	→	Universidad Mayor de San Simon	BOL	243	89,3	1,1	0,7	53,1	11,1	40,3	2,88	0,00	0,00	0,4	0	55,1	243	0
470	381	54	↓	Universidad Sergio Arboleda	COL	242	47,5	0,9	0,6	17,4	6,2	64,9	2,89	0,00	0,01	1,4	0	38,8	242	0
471	382	37	↑	Universidad Autonoma de Entre Rios	ARG	239	29,7	0,7	0,6	43,9	3,77	58,2	1,26	0,00	0,00	0	0	35,2	239	0
471	382	57	↑	Universidad de Ciencias y Artes de Chiapas	MEX	239	33,9	0,5	0,5	29,3	7,11	40,6	2,51	0,00	0,00	0,4	0	53,1	239	0
472	383	38	↑	Universidad Nacional de La Rioja	ARG	237	44,3	0,8	0,7	57,4	4,64	50,6	0,84	0,00	0,00	0,4	1	32,9	237	0
473		36	→	Instituto Politecnico da Guarda	PRT	236	33,9	1,3	1,7	28,4	13,1	44,9	7,2	0,00	0,00	0	2	33,9	236	0
474	384	169	↑	Escola Brasileira de Administracao Publica e de Empresas	BRA	235	40	1	0,9	46,8	13,6	65,5	8,94	0,00	0,00	0	0	42,1	235	0
475	385	55	↑	Universidad de Ibague	COL	233	54,1	0,9	0,8	31,3	8,15	62,2	3,86	0,00	0,01	1,3	1	36,5	233	0
476	386	170	↓	Universidade Veiga de Almeida	BRA	232	20,3	0,6	0,5	29,7	6,03	39,7	1,72	0,00	0,00	1,1	0	57,8	232	0
477	387	58	↓	Universidad Tecnologica de la Mixteca	MEX	231	22,5	0,6	0,6	20,8	5,63	62,3	3,9	0,00	0,00	0,9	10	22,1	231	0
478	388	171	↑	Universidade Estadual do Rio Grande do Sul	BRA	230	24,8	0,6	0,5	27,8	5,65	40	1,3	0,00	0,00	0	0	49,1	230	0
479		37	↑	Instituto Politecnico de Portalegre	PRT	229	44,5	1,1	1	38,9	16,2	53,7	8,73	0,00	0,00	0	0	38,9	229	0
480	389	172	↓	Universidade Estadual do Norte do Parana	BRA	227	8,37	0,5	0,5	18,5	6,17	56	2,2	0,01	0,00	0,5	0	62,1	227	0
481	390	2	↑	Ponce Health Sciences University	PRI	226	73,9	1,4	0,6	59,7	12,8	43,4	0,88	0,01	0,01	2,8	1	65,9	226	0
481	390	2	→	Sistema Universitario Ana G Mendez	PRI	226	58	0,9	0,5	34,1	8,41	52,7	2,21	0,00	0,00	0	0	26,6	226	0
482	391	173	↑	Centro Universitario de Anapolis	BRA	225	30,2	1	0,4	26,2	4,89	44,4	1,33	0,00	0,00	0	0	61,3	177	1
483	392	174	↑	Faculdade de Medicina de Jundiai	BRA	223	29,2	0,8	0,7	37,2	8,07	48	4,48	0,00	0,00	0,5	0	54,3	223	0
483	392	39	↓	Universidad Nacional de la Patagonia Austral	ARG	223	33,6	1	0,5	40,8	8,07	46,2	2,24	0,00	0,00	0	0	39	223	0
484	393	175	↑	Instituto Federal de Educacao, Ciencia e Tecnologia de Pernambuco	BRA	222	11,7	0,4	0,2	13,5	4,05	33,8	0	0,00	0,00	0	0	51,4	222	0
484	393	22	↑	Universidad Catolica de Cuenca	ECU	222	55,4	0,6	0,8	4,95	4,05	61,3	3,15	0,01	0,00	0,5	0	34,7	222	0
485	394	23	↓	Universidad Laica Eloy Alfaro de Manabi	ECU	220	75	0,6	0,6	24,1	6,82	50,5	3,18	0,00	0,00	0	0	40,9	220	0
485	394	23	↑	Universidad Tecnica de Manabi	ECU	220	75,5	0,3	0,3	16,8	2,27	53,6	0,91	0,00	0,00	0,5	0	51,4	220	0
486	395	37	↑	Universidad Metropolitana de Ciencias de la Educacion	CHL	219	37,9	0,7	0,5	28,8	6,39	47,5	2,28	0,00	0,01	1,5	0	48,4	219	0
487	396	24	↓	Universidad Tecnica Estatal de Quevedo	ECU	218	78,9	0,6	0,5	15,1	2,75	45,9	0,92	0,01	0,00	0	0	70,2	218	0
488		38	↓	Instituto Politecnico de Beja	PRT	217	41,5	1,1	0,9	39,2	10,6	53,5	3,69	0,00	0,01	1,4	0	43,3	217	0

488	↑	397	↑	176	↑	Universidade Federal do Sul e Sudeste do Para	BRA	217	24	0,6	0,4	35,5	5,53	35,5	1,38	0,00	0,00	0	0	48,4	217	0
489	↓	398	↓	3	→	Universidad ORT Uruguay	URY	216	53,2	0,8	0,8	31	7,87	69,9	5,56	0,00	0,00	0,6	0	31,9	216	0
490	↓	399	↓	25	↓	Facultad Latinoamericana de Ciencias Sociales, Ecuador	ECU	214	47,2	0,6	0,6	26,2	8,41	77,1	5,61	0,00	0,00	0	0	51,4	214	0
490	↑	399	↑	15	↑	Universidad Continental, Peru	PER	214	35,5	0,5	0,4	15,4	3,27	57	0,93	0,00	0,00	0	8	63,1	214	0
490	↑	399	↑	177	↑	Universidade Federal do Sul da Bahia	BRA	214	29,9	1	0,3	31,3	10,8	32,2	1,4	0,00	0,00	0	0	59,4	214	0
491	↓	400	↓	178	↓	Instituto de Ensino e Pesquisa	BRA	211	40,3	1	0,7	44,6	10,9	53,6	3,79	0,00	0,00	0	0	40,3	211	0
492	↑	401	↑	26	↓	Universidad del Azuay	ECU	210	55,2	1	0,5	21,4	8,57	52,4	0,95	0,00	0,00	0	0	30,5	210	0
492	↓	401	↓	59	↓	Universidad del Mar, Mexico	MEX	210	27,1	0,5	0,4	26,2	3,33	47,6	0	0,00	0,00	0	2	39,1	210	0
493	↑			71	↑	Universidad Isabel I	ESP	209	34	0,7	0,4	40,2	8,61	38,3	1,44	0,00	0,00	0	0	51,7	209	0
493	↓	402	↓	40	↓	Universidad Nacional de Tres de Febrero	ARG	209	34	0,7	0,6	21,1	7,18	68,4	3,35	0,00	0,00	0	0	44	209	0
494	↓	403	↓	179	↓	Instituto Federal de Educacao, Ciencia e Tecnologia Baiano	BRA	208	11,5	0,6	0,5	21,6	5,77	37,5	1,92	0,00	0,00	0	0	69,2	208	0
495	↑	404	↑	27	↓	Universidad Tecnologica Indoamerica	ECU	207	73,4	1,2	0,6	31,4	11,1	46,9	2,42	0,00	0,00	0,5	0	53,6	207	0
495	↓	404	↓	180	↓	Universidade Santa Cecilia	BRA	207	28,5	1,1	0,9	49,8	14	41,6	4,83	0,00	0,00	0,5	0	34,8	207	0
496	↑	405	↑	28	↓	Universidad Estatal Peninsula de Santa Elena	ECU	206	75,2	0,7	0,6	19,4	5,34	49,5	1,46	0,00	0,00	0,5	0	39,3	206	0
497	↓	406	↓	60	↓	Instituto Tecnologico de Veracruz	MEX	205	41,5	0,9	0,7	44,4	9,27	33,2	1,46	0,00	0,00	0,5	0	29,3	205	0
498	↓	407	↓	16	↓	Universidad de Ingenieria y Tecnologia	PER	204	43,6	0,9	0,9	32,8	6,37	77,5	3,92	0,00	0,00	0	13	22,1	204	0
499	↓	408	↓	17	↓	Universidad de Piura	PER	201	50,3	0,5	0,4	27,4	1,99	69,7	0,5	0,00	0,00	0	8	30,4	198	1
499	↑	408	↑	29	↓	Universidad Nacional de Loja	ECU	201	60,2	0,9	0,6	26,9	8,96	51,2	4,48	0,00	0,00	0	0	37,8	201	0
500	↓	409	↓	181	↓	Universidade de Araraquara	BRA	200	20	1,1	0,9	34,5	13	35,5	4,5	0,00	0,01	1,7	0	49	200	0
501	↓	410	↓	182	↓	Centro Universitario Herminio Ometto	BRA	199	11,1	0,6	0,5	25,1	6,53	50,8	2,01	0,01	0,00	0,7	0	48,2	199	0
501	↓	410	↓	61	↓	Instituto Tecnologico de Ciudad Madero	MEX	199	23,6	0,6	0,8	30,2	6,03	55,8	3,02	0,00	0,00	1	0	26,1	199	0
501	↓	410	↓	56	↓	Universidad de Ciencias Aplicadas y Ambientales	COL	199	43,7	1,3	0,2	35,7	6,53	36,7	0	0,00	0,00	0	0	59,8	199	0
501	↓	410	↓	56	↑	Universidad de Manizales	COL	199	25,6	0,7	0,9	13,1	3,52	60,8	2,01	0,00	0,00	0	4	60,8	198	1
501	↓	410	↓	41	↓	Universidad del Salvador	ARG	199	40,7	0,5	0,4	17,6	6,03	65,3	3,02	0,00	0,00	0,6	0	51,8	199	0
502	↑	411	↑	57	↑	Escuela Colombiana de Ingenieria Julio Garavito	COL	196	40,3	0,6	0,5	12,2	6,12	71,4	2,55	0,00	0,00	0,5	0	28,6	196	0
503	↑	412	↓	18	↓	Universidad Ricardo Palma	PER	195	27,7	0,4	0,2	15,4	3,59	38,5	0	0,00	0,00	0,5	0	65,6	195	0
504	↓	413	↓	6	↑	Universidad de Camaguey	CUB	194	60,8	0,5	0,4	16	3,09	63,4	1,55	0,00	0,00	0,5	1	49,5	194	0
505	↑			39	↑	Escola Superior de Enfermagem de Coimbra	PRT	193	56,5	0,6	0,7	20,2	6,22	40,4	2,59	0,00	0,00	0	11	67,9	179	1
505	↓	414	↓	58	↓	Universidad de La Amazonia	COL	193	33,2	0,3	0,2	15,5	3,11	70	1,04	0,01	0,00	0	0	73,6	193	0
505	↓	414	↓	58	↓	Universidad de Los Llanos	COL	193	42,5	0,5	0,4	18,7	5,18	58	1,04	0,00	0,00	0	0	51,8	193	0
505	→	414	↓	58	↑	Universidad EAN	COL	193	28,5	0,6	0,7	16,1	5,7	60,6	3,11	0,00	0,00	0	0	35,2	193	0
505	↓	414	↓	1	→	University of the Virgin Islands	VIR	193	89,1	2,1	0,6	61,1	15,5	31,1	1,55	0,00	0,00	0	0	52,3	193	0
506	↓	415	↓	42	↓	Universidad de San Andres	ARG	191	53,9	1,1	1	47,1	11	53,4	5,76	0,00	0,00	0	0	42,9	191	0

507			40	↓	Instituto Politecnico de Santarem	PRT	189	39,2	0,9	0,6	33,9	11,1	41,8	2,65	0,00	0,00	0	1	62,4	189	0	
507	↓	416	↓	19	↓	Universidad Catolica de San Pablo	PER	189	48,7	0,4	0,4	13,2	2,12	66,7	0	0,00	0,00	0,6	1	21,2	189	0
508	↓	417	↓	183	↑	Centro Universitario de Brasilia	BRA	185	21,6	0,3	0,3	15,1	0,54	63,2	0	0,00	0,00	0	0	62,2	157	2
508	↑	417	↑	59	↑	Universidad del Sinu Elias Bechara Zainum	COL	185	48,1	0,7	0,5	19,5	5,95	43,8	1,62	0,00	0,00	1,1	0	55,1	185	0
509	↓	418	↓	7	↑	Instituto Superior de Tecnologias y Ciencias Aplicadas	CUB	183	78,7	0,4	0,3	35	1,64	44,8	0	0,00	0,00	0,6	0	30,6	183	0
509	↓			72	↓	Universidad a Distancia de Madrid	ESP	183	20,8	0,6	0,6	28,4	5,46	63,4	2,73	0,00	0,00	0	3	43,2	183	0
509	↑	418	↓	62	↑	Universidad del Valle de Mexico SRG	MEX	183	38,3	1	1	35,5	12,6	31,7	5,46	0,00	0,00	0,6	0	48,6	183	0
510	↓	419	↓	63	↓	Universidad Autonoma de Guadalajara	MEX	182	33	0,7	0,3	28	3,3	28	0,55	0,00	0,00	0	1	46,2	182	0
511	↓	420	↓	60	↓	Universidad Autonoma de Manizales	COL	181	35,9	0,5	0,3	21,6	2,76	61,3	1,1	0,00	0,00	0	6	50,8	181	0
511	↓	420	↓	60	↓	Universidad de La Guajira	COL	181	29,3	0,4	0,3	11,1	3,87	53	0,55	0,00	0,00	0	0	53	181	0
512	↓	421	↓	8	↓	Universidad de Granma	CUB	179	77,7	0,3	0,2	10,6	2,23	48,6	0,56	0,00	0,00	0	0	72,1	179	0
513	↑	422	↑	38	↑	Universidad Tecnologica de Chile	CHL	178	41	0,7	0,5	23,6	7,87	35,4	2,25	0,00	0,00	0	0	52,3	178	0
514	↓	423	↓	184	↑	Faculdade de Ciencias Medicas de Minas Gerais	BRA	177	22,6	0,9	0,6	24,9	8,47	44,1	1,69	0,00	0,00	0	0	70,1	177	0
514	↓			73	↓	Universidad Europea Miguel de Cervantes	ESP	177	43,5	0,7	0,5	47,5	9,6	30,5	2,26	0,00	0,00	0,6	3	36,2	177	0
515	↓	424	↓	185	↓	Faculdade Campo Limpo Paulista	BRA	176	11,4	0,6	0,5	18,8	8,52	41,5	2,27	0,00	0,00	1,2	0	13,1	176	0
515	↓	424	↓	64	↓	Universidad Politecnica de Pachuca	MEX	176	39,2	1,6	0,9	30,7	11,4	30,1	3,41	0,00	0,00	0	15	37,5	176	0
516	↓	425	↓	186	↓	Universidade Estadual do Parana	BRA	175	10,9	0,3	0,2	14,3	2,29	63,4	1,14	0,00	0,00	0,7	0	70,9	175	0
517	↓	426	↓	187	↑	Instituto Federal de Educacao, Ciencia e Tecnologia de Goias	BRA	169	14,2	0,5	0,3	24,3	4,73	45,6	0,59	0,00	0,00	0	0	54,4	169	0
517	↓	426	↓	9	↑	Universidad de Holguin Oscar Lucero Moya	CUB	169	70,4	0,5	0,5	18,3	7,69	56,8	4,73	0,00	0,00	0	4	41,4	169	0
517	↓	426	↓	65	↑	Universidad del Papaloapan	MEX	169	22,5	0,4	0,3	24,3	1,78	40,2	0	0,00	0,00	0	4	32,5	169	0
518	↓	427	↓	188	↑	Universidade Metropolitana de Santos	BRA	167	25,2	0,6	0,6	25,8	3,59	58,1	1,2	0,00	0,00	0,7	0	60,5	167	0
519	↓	428	↓	189	↑	Instituto Federal de Educacao, Ciencia e Tecnologia Fluminense	BRA	163	17,2	0,5	0,3	29,5	3,68	41,7	0,61	0,00	0,00	0	0	47,9	163	0
520	↓	429	↓	43	↓	Universidad de Palermo	ARG	162	98,2	0,9	0,6	18,5	8,64	71,6	2,47	0,00	0,00	0	0	24,7	162	0
521	↓	430	↓	190	↑	Universidade FUMEC	BRA	161	21,7	0,3	0,3	14,3	4,35	55,9	2,48	0,00	0,00	0	0	47,2	161	0
522	↓	431	↓	66	↓	Universidad Autonoma Benito Juarez de Oaxaca	MEX	160	28,1	0,6	0,4	33,1	6,88	36,3	1,25	0,00	0,00	0	0	44,4	160	0
522	↓	431	↓	191	↑	Universidade de Nilton Lins	BRA	160	17,5	0,8	0,7	35,6	6,88	36,9	0,63	0,00	0,00	0,6	0	60,6	160	0
523	↓	432	↓	192	↑	Centro Universitario Sao Camilo	BRA	159	12	0,3	0,2	20,1	0	42,8	0	0,00	0,00	0	0	68,6	136	1
523	↑	432	↑	39	↑	Universidad de Las Americas, Chile	CHL	159	36,5	0,4	0,3	21,4	4,4	53,5	1,89	0,00	0,00	0	0	61,6	159	0
524	↓	433	↓	193	↓	Centro Universitario Metodista IPA	BRA	158	9,49	0,7	0,5	26	4,43	41,8	1,27	0,00	0,00	0	0	53,2	158	0
524	↓	433	↓	44	↓	Universidad Nacional del Noroeste de la Provincia de Buenos Aires	ARG	158	43,7	0,7	0,6	50	5,7	40,5	1,9	0,00	0,00	0	0	40,5	158	0
525	↓	434	↓	10	↓	Universidad de las Ciencias Informaticas	CUB	157	64,3	0,4	0,4	17,2	3,18	59,2	1,91	0,00	0,00	0	0	29,3	157	0
525	↓	434	↓	194	→	Universidade Estadual de Ciencias da Saude de Alagoas	BRA	157	17,8	0,6	0,4	21	6,37	31,9	0,64	0,00	0,00	0	0	68,2	157	0
526	↑	435	↓	30	↓	Universidad Internacional del Ecuador	ECU	156	46,8	1,5	0,9	25,6	12,8	46,2	5,13	0,00	0,00	0	0	46,2	156	0

526	↓	435	↓	20	↓	Universidad Privada Antenor Orrego	PER	156	28,2	0,3	0,3	8,97	1,28	58,3	0,64	0,00	0,00	0	0	69,9	156	0
527	↑	436	↓	195	↑	Universidade da Amazonia	BRA	154	26,6	0,5	0,3	22,7	4,55	32,5	0,65	0,00	0,00	0	0	57,8	154	0
528	↑	437	↑	21	↑	Universidad Privada del Norte	PER	153	43,1	0,6	0,6	22,9	5,88	66,7	3,27	0,00	0,00	0	16	60,1	153	0
529	↓	438	↓	61	↑	Fundacion Universitaria Sanitas	COL	152	23,7	0,4	0,4	15,1	3,29	53,3	1,32	0,00	0,00	0	0	61,8	152	0
530	↓	439	↓	196	↓	Centro Universitario Estadual da Zona Oeste	BRA	151	29,8	0,7	0,6	45,7	4,64	29,1	0,66	0,00	0,00	0,7	0	46,4	151	0
530	↓	439	↓	62	→	Universidad EIA	COL	151	60,9	0,8	0,5	26,5	11,9	51,7	2,65	0,00	0,00	0	9	27,8	151	0
530	↑	439	↑	196	↑	Universidade Ibirapuera	BRA	151	41,7	0,8	0,8	52,3	14,6	46,4	7,28	0,00	0,00	0	0	32,5	151	0
531	↓	440	↓	63	→	Fundacion Universitaria Luis Amigo	COL	150	38,7	0,5	0,2	25,3	6	51,3	0	0,00	0,00	0	0	44,7	142	1
531	↓	440	↓	67	↓	Instituto Tecnologico Superior de Irapuato	MEX	150	12,7	1	0,6	24	7,33	39,3	0,67	0,00	0,00	0,7	3	21,3	150	0
532	↑	441	↑	31	↓	Universidad Regional Amazonica Ikiam	ECU	148	79,7	0,9	0,7	53,4	12,8	40,5	2,03	0,00	0,00	0	0	52	148	0
533	↓	442	↓	197	↓	Instituto Federal de Educacao, Ciencia e Tecnologia do Sul de Minas Gerais	BRA	146	22,6	0,6	0,4	21,2	3,42	34,3	0	0,00	0,00	0	0	74,7	146	0
533	↓	442	↓	197	↓	Universidade Metodista de Sao Paulo	BRA	146	18,5	0,3	0,1	20,6	2,05	48,6	0	0,00	0,00	0	0	53,4	146	0
534	↓	443	↓	198	↑	Universidade de Rio Verde	BRA	145	17,9	0,4	0,3	17,2	2,76	44,1	0,69	0,00	0,00	0	0	70,3	145	0
535	↓	444	↓	1	→	Anton de Kom University of Suriname	SUR	144	86,1	1,1	0,7	55,6	11,8	37,5	1,39	0,00	0,00	0	0	50	144	0
535	↓	444	↓	3	↑	Universidad Central del Caribe	PRI	144	73,6	1,2	0,8	73,6	17,4	36,1	2,78	0,00	0,01	3,5	0	75,7	144	0
535	↓	444	↓	2	→	University of Technology, Jamaica	JAM	144	52,1	0,5	0,6	18,8	4,86	66	4,17	0,00	0,00	0,9	0	25	144	0
536	↓	445	↓	45	↓	Facultad Latinoamericana de Ciencias Sociales, Argentina	ARG	143	43,4	0,5	0,4	21	6,29	64,3	4,2	0,00	0,00	0	0	58	143	0
536	↑	445	↑	40	↑	Universidad de O'Higgins	CHL	143	79	0,8	0,9	61,5	11,9	39,2	5,59	0,00	0,00	0	0	52,5	143	0
536	↓	445	↓	45	↑	Universidad Nacional de Tierra del Fuego, Antartida e Islas del Atlantico Sur	ARG	143	46,9	0,8	0,5	62,9	9,09	37,1	2,1	0,00	0,00	0	0	32,2	143	0
537	↓	446	↓	41	↓	Universidad Academia de Humanismo Cristiano	CHL	142	29,6	0,4	0,3	21,1	4,23	74,7	2,82	0,00	0,00	0	0	70,4	142	0
538	↓	447	↓	22	↓	Escuela de Administracion y Negocios para Graduados	PER	140	53,6	0,8	0,6	35,7	9,29	52,1	2,86	0,00	0,00	0	2	36,4	140	0
538	↓	447	↓	68	↓	Instituto Tecnologico de Durango	MEX	140	28,6	1	0,9	35	10,7	43,6	2,14	0,00	0,00	1,5	0	26,4	140	0
539	↓	448	↓	199	↑	Centro Universitario Inga	BRA	139	31,7	0,8	0,3	32,4	7,91	38,1	0,72	0,00	0,00	0	0	66,9	139	0
539	↓	448	↓	69	→	Instituto Tecnologico de Tuxtla Gutierrez	MEX	139	21,6	1	0,9	22,3	14,4	51,8	4,32	0,00	0,00	0	0	41,7	139	0
539	↑	448	↑	64	↑	Servicio Nacional de Aprendizaje	COL	139	25,2	0,6	0,8	13	1,44	48,2	0,72	0,00	0,00	0	0	51,8	139	0
540	↓	449	↓	65	↑	Universidad Popular del Cesar	COL	138	30,4	0,6	0,6	15,9	3,62	67,4	2,17	0,00	0,00	0,8	0	52,2	138	0
541	↓	450	↓	200	↓	Universidade Tuiuti do Parana	BRA	137	17,5	0,4	0,4	10,2	2,19	56,2	1,46	0,00	0,00	0	0	73	137	0
542	↓	451	↓	66	→	Universidad Pedagogica Nacional, Bogota	COL	134	28,4	0,4	0,3	10,5	2,24	72,4	2,24	0,00	0,00	0	0	72,4	128	1
542	↑	451	↑	32	↑	Universidad Regional Autonoma de Los Andes	ECU	134	35,1	0,3	0,1	2,99	1,49	45,5	0	0,00	0,00	0	0	43,3	134	0
542	↑	451	↓	201	↑	Universidade de Marilia	BRA	134	8,96	0,6	0,5	19,4	9,7	51,5	2,99	0,00	0,00	0	0	61,2	134	0
543	↑			74	↑	ESIC Universidad	ESP	133	35,3	1,2	1	47,4	14,3	44,4	6,02	0,00	0,00	0	0	45,1	133	0
544	↓	452	↓	1	→	University of Trinidad and Tobago	TTO	132	68,2	0,7	0,3	18,2	6,06	59,1	0,76	0,00	0,00	0,9	1	31,8	132	0

545	↓	453	↓	202	↓	Grupo Ibmec Educacional	BRA	131	20,6	0,7	0,7	26	5,34	47,3	3,05	0,00	0,00	1,1	0	50,4	131	0
545	↓	453	↓	23	↓	Universidad Nacional Federico Villarreal	PER	131	44,3	0,4	0,1	21,4	5,34	39,7	0	0,00	0,00	0	0	56,5	131	0
546	↑			41	↑	Universidade Autonoma de Lisboa	PRT	130	30,8	0,6	0,3	13,1	2,31	64,6	0,77	0,00	0,00	1	0	48,5	116	1
547	↓			75	↓	Saint Louis University, Madrid	ESP	129	83	1,3	1,3	36,4	11,6	55	4,65	0,00	0,00	0	0	31,8	129	0
547	↑	454	↑	24	↑	Universidad Catolica de Santa Maria	PER	129	37,2	0,4	0,2	15,5	3,1	52,7	0	0,00	0,00	0	6	44,2	129	0
548	↑	455	↑	33	↓	Universidad Agraria del Ecuador	ECU	128	47,7	0,5	0,5	10,2	2,34	68,8	1,56	0,00	0,00	0	0	25,8	128	0
548	↓	455	↓	67	→	Universidad Central	COL	128	50	0,7	0,4	18,8	7,81	56,3	1,56	0,00	0,00	0,9	9	49,2	118	1
549	↓	456	↓	203	↓	FMU Education Group	BRA	127	18,9	0,5	0,3	22,8	3,94	37	0	0,00	0,00	0	0	49,6	127	0
549	↑	456	↑	25	↑	Universidad de Lima	PER	127	29,9	0,4	0,3	22,1	6,3	68,5	2,36	0,00	0,00	0	27	46,5	127	0
550	↑	457	↑	204	↑	Centro Universitario Cesmac	BRA	126	15,9	0,8	0,8	23	10,3	39,7	3,97	0,00	0,00	0	0	56,4	126	0
550	↓			76	↓	Universidad Europea del Atlantico	ESP	126	60,3	1,7	2,8	58,7	24,6	38,9	15,9	0,00	0,01	4,1	0	52,4	126	0
550	↑	457	↑	34	↓	Universidad Tecnica de Cotopaxi	ECU	126	69,8	0,4	0,2	4,76	1,59	43,7	0	0,00	0,00	0	0	60,3	126	0
551	↓	458	↓	205	↓	Universidade Catolica de Santos	BRA	125	17,6	0,5	0,2	22,4	2,4	48,8	0	0,00	0,00	0	0	64	125	0
552	↓	459	↓	70	→	Instituto Tecnologico de Tepic	MEX	124	33,9	1,2	0,8	43,6	10,5	61,3	4,03	0,00	0,00	0,9	0	33,9	124	0
552	↓	459	↓	68	↓	Politecnico Colombiano Jaime Isaza Cadavid	COL	124	29,8	0,5	0,3	12,1	1,61	51,6	0	0,00	0,00	0,9	0	48,4	124	0
552	↑	459	↑	68	↑	Tecnologico de Antioquia	COL	124	31,5	0,7	0,6	11,3	3,23	57,3	1,61	0,00	0,00	0	0	49,2	124	0
552	↓	459	↓	46	↓	Universidad Abierta Interamericana	ARG	124	26,6	0,4	0,3	25,8	1,61	60,5	0,81	0,00	0,00	0	0	50,8	124	0
552	↑	459	↑	68	↑	Universidad Nacional Abierta y a Distancia	COL	124	33,1	0,6	0,3	15,3	5,65	49,2	1,61	0,00	0,00	0	0	50,8	124	0
553	↑	460	↓	69	↑	Universidad ECCI	COL	123	44,7	1,1	0,3	12,2	3,25	48,8	0,81	0,00	0,00	0,9	1	39,8	123	0
554	↓	461	↓	206	↓	Instituto Maua de Tecnologia	BRA	122	20,5	0,6	0,4	23	4,1	70,5	0,82	0,00	0,00	1,8	0	23	122	0
555	↓	462	↓	207	→	Centro Universitario de Belo Horizonte	BRA	121	21,5	0,9	0,8	28,1	9,09	28,9	2,48	0,00	0,00	0	0	53,7	121	0
555	↓	462	↓	35	↓	Universidad Estatal de Milagro	ECU	121	66,1	0,3	0,2	11,6	0	56,2	0	0,00	0,00	0	0	40,5	121	0
556	↓	463	↓	71	↓	Facultad Latinoamericana de Ciencias Sociales, Mexico	MEX	120	35	0,4	0,4	15,8	3,33	78,3	2,5	0,00	0,00	0	0	60,8	103	1
556	↓	463	↓	71	→	Universidad Estatal de Sonora	MEX	120	30,8	0,7	0,9	23,3	7,5	32,5	3,33	0,00	0,00	0	0	45	120	0
557	↑	464	↑	42	→	Universidad Catolica Cardenal Raul Silva Henriquez	CHL	119	35,3	0,8	0,6	22,7	5,04	52,9	1,68	0,00	0,00	0	0	63	112	1
558	↓	465	↓	208	↑	Centro Universitario Adventista de Sao Paulo	BRA	118	25,4	0,6	0,7	21,2	4,24	52,5	2,54	0,00	0,00	0	0	50,9	118	0
558	↓	465	↓	11	↑	Universidad de Ciego de Avila Maximo Gomez Baez	CUB	118	78,8	0,9	0,9	28	11,9	52,5	5,93	0,00	0,00	0	0	36,4	118	0
558	↓	465	↓	1	→	Universidad Nacional Autonoma de Nicaragua, Leon	NIC	118	97,5	1,2	0,7	55,1	15,3	23,7	0,85	0,00	0,00	0	0	54,2	118	0
558	↓	465	↓	26	↓	Universidad Nacional de la Amazonia Peruana	PER	118	75,4	1,4	0,3	50	17,8	16,1	0	0,00	0,00	0	0	75,4	118	0
558	↓	465	↓	208	↑	Universidade do Contestado	BRA	118	26,3	0,7	0,6	39	6,78	34,8	2,54	0,00	0,00	0	0	46,6	118	0
559	↓	466	↓	72	→	CETYS Universidad	MEX	117	35	0,6	0,5	26,5	3,42	51,3	0	0,00	0,00	0	0	28,2	117	0
559	↓	466	↓	209	↓	Escola Brasileira de Economia e Financas da Fundacao Getulio Vargas	BRA	117	45,3	0,6	0,4	53,9	5,98	60,7	3,42	0,00	0,00	0	0	53,9	117	0
559	↓	466	↓	209	↓	Escola Superior de Ciencias da Santa Casa de Misericordia de Vila Rica	BRA	117	18,8	0,9	0,6	28,2	6,84	35,9	0,85	0,00	0,00	0	0	69,2	117	0

559	466	47	Instituto Universitario del Hospital Italiano de Buenos Aires	ARG	117	53,9	1,2	0,8	40,2	13,7	64,1	5,98	0,00	0,00	0,9	0	51,3	117	0
559	466	47	Universidad Nacional de Lanus	ARG	117	35	0,6	0,4	21,4	2,56	59	1,71	0,00	0,00	1	0	56,4	97	1
560	467	12	Universidad de Pinar del Rio Hermanos Saiz Montes de Oca	CUB	116	66,4	0,4	0,3	20,7	4,31	44	0	0,00	0,00	0	0	65,5	116	0
560	467	3	Universidad Francisco Marroquin	GTM	116	69,8	1,1	0,3	44,8	8,62	45,7	0	0,00	0,00	0	0	43,1	116	0
561	468	13	Instituto Superior de Ciencias Medicas de Villa Clara Dr. Serafin Ruiz de Zarate Ruiz	CUB	115	27	0,1	0,1	6,96	0	62,6	0	0,00	0,00	0	0	71,3	115	0
561	468	8	Universidad Nacional Experimental del Tachira	VEN	115	71,3	2,6	0,4	8,7	6,96	60,9	2,61	0,00	0,00	0	0	55,7	115	0
561		42	Universidade Lusofona do Porto	PRT	115	30,4	0,5	0,5	27,8	3,48	50,4	0,87	0,00	0,00	0	0	53	115	0
562	469	210	Universidade de Cruz Alta	BRA	114	8,77	0,5	0,3	20,2	1,75	51,8	0	0,00	0,00	0	1	63,2	114	0
563	470	14	Universidad de Matanzas Camilo Cienfuegos	CUB	113	63,7	1,1	0,1	28,3	14,2	37,2	0,88	0,00	0,00	0	2	55,8	113	0
563	470	211	Universidade do Vale do Sapucaí	BRA	113	9,73	0,6	0,6	29,2	3,54	55,8	0,88	0,00	0,00	0	7	54,9	113	0
564	471	1	Ross University School of Medicine, Dominica	DMA	112	83,9	1	1,1	49,1	11,6	32,1	6,25	0,00	0,01	2,9	0	29,5	112	0
565	472	212	Centro Universitario de Volta Redonda	BRA	111	18,9	0,4	0,4	15,3	0,9	43,2	0	0,00	0,00	0	0	37,8	111	0
566	473	213	Instituto Federal de Educacao, Ciencia e Tecnologia Alagoas	BRA	110	13,6	0,5	0,2	21,8	0,91	29,1	0	0,00	0,00	0	0	49,1	110	0
566	473	21	Universidad Nacional del Altiplano	PER	110	48,2	0,7	0,9	14,6	4,55	31,8	1,82	0,00	0,00	0	0	60,9	110	0
567		77	CUNEF Universidad	ESP	109	37,6	1,1	1,2	54,1	15,6	48,6	9,17	0,00	0,00	0	0	44	109	0
567	474	2	Universidad Catolica Nuestra Senora de la Asuncion	PRY	109	68,8	0,6	0,4	15,6	6,42	48,6	0	0,00	0,00	0	0	22	109	0
568		78	Universidad Catolica de Avila	ESP	108	20,4	1	1	36,1	12	47,2	6,48	0,00	0,00	0	2	47,2	108	0
568	475	48	Universidad Nacional Arturo Jauretche	ARG	108	40,7	0,4	0,4	36,1	2,78	62	1,85	0,00	0,00	1	0	63,9	108	0
569	476	49	Universidad de Belgrano	ARG	107	41,1	0,6	0,6	30,8	5,61	65,4	2,8	0,00	0,00	0	1	26,2	107	0
569		79	Universidad Internacional Valenciana	ESP	107	29	1,3	1,4	29	16,8	45,8	6,54	0,00	0,00	0	0	53,3	107	0
570	477	214	Centro Universitario Serra dos Orgaos	BRA	106	17,9	0,5	0,2	29,3	2,83	44,3	0	0,00	0,00	0	0	53,8	106	0
570	477	70	Corporacion Universitaria Lasallista	COL	106	32,1	0,5	0,5	23,6	5,66	56,6	3,77	0,00	0,00	0	4	72,6	72	2
570	477	2	Escuela Agricola Panamericana Zamorano	HND	106	90,6	1,4	0,4	56,6	17,9	15,1	0	0,00	0,00	0	0	49,1	106	0
570		80	Escuela de Alta Direccion y Administracion	ESP	106	64,2	2,3	1,3	60,4	37,7	34	7,55	0,00	0,00	0	0	32,1	106	0
571	478	215	Centro Universitario do Estado do Para	BRA	105	14,3	1,1	0,2	20	5,71	46,7	0	0,00	0,00	1,1	0	61	105	0
571	478	71	Universidad Piloto de Colombia	COL	105	49,5	0,4	0,4	12,4	1,9	55,2	0,95	0,00	0,00	0	1	29,5	105	0
571	478	215	Universidade Candido Mendes	BRA	105	14,3	0,3	0,3	13,3	3,81	42,9	2,86	0,00	0,00	0	0	51,4	105	1
572	479	216	Instituto Federal de Educacao, Ciencia e Tecnologia de Piaui	BRA	104	16,4	0,4	0,3	25	3,85	43,3	0	0,00	0,00	0	0	44,2	104	0
572	479	72	Universidad de Boyaca	COL	104	20,2	0,3	0,1	22,1	1,92	61,5	0	0,00	0,00	0	0	69,2	104	0
573	480	217	Centro Universitario Christus	BRA	103	18,5	0,5	0,6	31,1	1,94	33	0,97	0,00	0,00	0	0	73,8	103	0
573		81	Universidad Europea de Canarias	ESP	103	18,5	1	0,8	49,5	9,71	60,2	5,83	0,00	0,00	2,1	1	28,2	103	0
574	481	36	Universidad Internacional SEK Ecuador	ECU	102	54,9	0,6	0,5	17,7	5,88	55,9	1,96	0,00	0,00	0	0	41,2	102	0
575	482	1	Universidad Autonoma de Santo Domingo	DOM	101	94,1	1,6	0,4	46,5	10,9	21,8	0,99	0,00	0,00	0	0	45,5	101	0

576	↓	483	↓	218	↑	Centro Universitario Mauricio de Nassau	BRA	100	11	0,4	0,2	8	3	27	0	0,00	0,00	0	0	73	100	0
576	↓	483	↓	218	↓	Centro Universitario UniSociesc	BRA	100	18	0,2	0,1	11	1	65	0	0,00	0,00	3,8	0	24	100	0
576	↓	483	↓	2	↓	Pontificia Universidad Catolica Madre y Maestra	DOM	100	87	0,8	0,7	46	9	45	3	0,00	0,00	1,2	1	51	100	0
576	↓	483	↓	73	↑	Universidad Metropolitana, Colombia	COL	100	30	0,4	0,2	13	4	55	1	0,00	0,00	0	0	74	100	0
577	↓	484	↓	219	↓	Centro Universitario Senac	BRA	99	19,2	0,5	0,3	14,1	3,03	39,4	1,01	0,00	0,00	0	0	37,4	99	0
577	↓	484	↓	3	→	Universidad Autonoma Gabriel Rene Moreno	BOL	99	95	2,6	0,6	62,6	28,3	18,2	0	0,00	0,00	0	0	63,6	99	0
577	↓	484	↓	1	→	Universidad de El Salvador	SLV	99	77,8	0,8	0,5	42,4	7,07	45,5	1,01	0,00	0,00	0	0	41,4	99	0
577	↓	484	↓	43	→	Universidad de Vina del Mar	CHL	99	28,3	0,5	0,2	17,2	3,03	43,4	0	0,00	0,00	0	0	67,7	99	0
578	↓	485	↓	220	↓	Centro Universitario UNA	BRA	98	26,5	0,4	0,1	17,4	2,04	45,9	0	0,00	0,00	0	0	60,2	98	0
578	↓	485	↓	220	↓	Faculdade de Tecnologia de Sao Paulo	BRA	98	25,5	1,2	0,6	22,5	15,3	26,5	3,06	0,00	0,00	0	0	28,6	98	0
578	↓	485	↓	4	→	Universidad de Montevideo	URY	98	56,1	0,8	0,6	34,7	8,16	70,4	4,08	0,00	0,00	0	0	32,7	98	0
579	↑	486	↓	74	↑	Corporacion Universitaria Rafael Nunez	COL	96	31,3	0,4	0,1	10,4	4,17	34,4	0	0,00	0,00	0	0	60,4	96	0
579	↓	486	↓	15	→	Universidad de Cienfuegos Carlos Rafael Rodriguez	CUB	96	74	0,7	0,3	13,5	8,33	42,7	3,13	0,00	0,00	0	0	70,8	96	0
580	↓	487	↓	221	↑	Escola Superior de Propaganda e Marketing	BRA	95	21,1	0,8	0,6	20	7,37	55,8	5,26	0,00	0,00	0	0	41,1	94	1
580	→	487	↓	73	↑	Universidad De La Salle Bajio	MEX	95	40	0,9	0,3	36,8	13,7	35,8	0	0,00	0,00	0	0	48,4	95	0
580	↓	487	↓	27	→	Universidad Nacional Pedro Ruiz Gallo	PER	95	27,4	0,7	0,3	11,6	5,26	46,3	0	0,00	0,00	2,1	0	57,9	95	0
581	↓			82	↓	Universidad Europea Valencia	ESP	94	21,3	1,1	1,2	40,4	11,7	56,4	8,51	0,00	0,00	1,3	0	53,2	94	0
581	↓	488	↓	50	↑	Universidad Nacional de Lomas de Zamora	ARG	94	36,2	0,5	0,3	23,4	5,32	53,2	2,13	0,00	0,00	0	0	52,1	94	0
582	↓	489	↓	4	↑	Universidad Interamericana de Puerto Rico	PRI	93	73,1	0,8	0,5	48,4	4,3	24,7	0	0,00	0,00	0	0	37,6	93	0
583	↓	490	↓	5	→	INCAE Business School	CRI	92	76,1	1,1	0,6	70,7	14,1	54,4	4,35	0,00	0,00	0	0	29,4	92	0
583	↓			43	↓	Instituto Piaget - Cooperativa para o Desenvolvimento Humano, Integral e Ecológico, CRL	PRT	92	29,4	1	0,9	33,7	13	50	5,43	0,00	0,01	3,7	0	40,2	92	0
583	↓	490	↓	51	↑	Universidad de Moron	ARG	92	30,4	1	0,6	31,5	4,35	52,2	2,17	0,00	0,00	0	1	43,5	92	0
583	↓	490	↓	29	↓	Universidad Nacional de Piura	PER	92	47,8	0,8	0,3	16,3	5,43	41,3	0	0,00	0,00	0	0	63	92	0
584	↓	491	↓	222	↑	Centro Universitario Barao de Maua	BRA	91	20,9	0,6	0,7	35,2	3,3	24,2	0	0,00	0,00	0	0	69,2	91	0
584	↓	491	↓	222	↑	Universidade de Itauna	BRA	91	19,8	0,6	0,7	31,9	4,4	39,6	2,2	0,00	0,00	0	1	58,2	91	0
585	↓	492	↓	52	↑	Universidad Nacional de Villa Maria	ARG	89	34,8	0,7	0,7	39,3	6,74	49,4	3,37	0,00	0,00	0	0	48,3	89	0
586	↓			83	↓	Centro Superior de Estudios Universitarios La Salle, Madrid	ESP	88	17,1	0,8	0,9	43,2	6,82	65,9	5,68	0,00	0,00	0	0	52,3	88	0
586	↓	493	↓	30	↓	Universidad Nacional San Luis Gonzaga	PER	88	31,8	0,7	1,3	15,9	5,68	38,6	2,27	0,00	0,00	0	0	78,4	88	0
586	↑	493	↓	3	→	Universidad Tecnologica Centroamericana SRG	HND	88	78,4	0,9	0,6	17,1	5,68	42,1	1,14	0,00	0,00	0	0	45,5	88	0
586	↓	493	↓	223	↓	Universidade Severino Sombra	BRA	88	20,5	0,4	0,4	26,1	1,14	30,7	0	0,00	0,00	0	1	62,5	88	0
587	↓	494	↓	1	→	American University of Antigua	ATG	87	92	0,6	0,4	24,1	9,2	44,8	1,15	0,00	0,00	1,2	0	57,5	87	0
588	↑	495	↑	75	↑	Institucion Universitaria Pascual Bravo	COL	86	34,9	0,6	0,9	11,6	2,33	50	1,16	0,00	0,00	0	5	33,7	86	0
588	↓	495	↓	4	↓	Universidad Catolica Boliviana San Pablo	BOL	86	72,1	0,7	0,5	31,4	4,65	37,2	0	0,00	0,00	0	0	43	86	0

588	↑	495	↑	31	↓	Universidad Cesar Vallejo	PER	86	22,1	0,3	0,3	5,81	2,33	41,9	1,16	0,00	0,00	0	3	57	86	0
589	↓	496	↓	74	↑	Universidad Politecnica de Sinaloa	MEX	85	28,2	0,6	0,5	30,6	7,06	24,7	1,18	0,00	0,00	0	3	35,3	85	0
590	↓			44	↑	Academia Militar	PRT	84	34,5	0,7	1	14,3	5,95	47,6	2,38	0,00	0,00	0	0	32,1	84	0
590	↓	497	↓	224	↓	Centro Universitario Varzea Grande	BRA	84	13,1	0,8	0,4	28,6	5,95	32,1	0	0,00	0,00	0	0	59,5	84	0
590	↓	497	↓	76	↑	Fundacion Universitaria Tecnologico Comfenalco	COL	84	46,4	0,5	0,4	17,9	3,57	57,1	2,38	0,00	0,00	0	0	27,4	84	0
590	↓	497	↓	224	↑	Ciencia e Tecnologia do Maranhao	BRA	84	36,9	0,5	0,5	33,3	1,19	54,8	0	0,00	0,00	0	0	28,6	84	0
590	↑	497	↓	44	→	Universidad Adventista de Chile	CHL	84	42,9	0,4	0,3	16,7	3,57	25	1,19	0,00	0,00	1,3	0	58,3	84	0
591	↓	498	↓	225	↑	Faculdade Pernambucana de Saude	BRA	83	16,9	0,6	0,6	27,7	4,82	37,4	2,41	0,00	0,00	0	0	69,9	83	0
591	↓	498	↓	75	↑	Universidad de la Sierra Sur	MEX	83	20,5	0,4	0,2	21,7	3,61	50,6	0	0,00	0,00	1,2	1	43,4	83	0
591	↓	498	↓	75	↓	Universidad Pedagogica Nacional, Ciudad de Mexico	MEX	83	20,5	0,2	0,2	10,8	0	63,9	0	0,00	0,00	0	0	55,4	83	0
592	↓	499	↓	226	↑	Escola Nacional de Ciencias Estatisticas	BRA	82	18,3	0,9	0,6	30,5	9,76	40,2	2,44	0,00	0,00	0	0	58,5	82	0
592	↓	499	↓	76	↓	Universidad Politecnica de Tulancingo	MEX	82	23,2	0,6	0,5	22	7,32	58,5	3,66	0,00	0,00	0	2	25,6	82	0
593	↓	500	↓	227	↑	Centro Universitario Uninovafapi	BRA	81	23,5	0,5	0,3	22,2	2,47	42	0	0,00	0,00	0	0	58	81	0
593	↓	500	↓	1	→	The College of The Bahamas	BHS	81	64,2	0,8	0,6	27,2	6,17	64,2	3,7	0,00	0,00	0	0	29,6	81	0
594	↓	501	↓	228	↓	Centro Universitario da Fundacao Educacional de Barretos	BRA	80	8,75	0,5	0,3	18,8	2,5	31,3	0	0,00	0,00	1,4	0	57,5	80	0
594	↓	501	↓	228	↓	Faculdade de Ciencias Medicas e da Saude de Juiz de Fora	BRA	80	32,5	1,2	0,2	38,8	15	40	0	0,00	0,00	0	0	67,5	80	0
594	↓	501	↓	77	↓	Universidad Colegio Mayor de Cundinamarca	COL	80	62,5	1,8	0,6	53,8	25	25	1,25	0,00	0,00	1,4	0	55	80	0
594	↓	501	↓	2	→	Universite de Guyane	GUF	80	85	1,3	1	73,8	15	56,3	7,5	0,00	0,00	0	0	62,5	80	0
595	↓	502	↓	3	→	Instituto Tecnologico de Santo Domingo	DOM	79	91,1	0,8	0,4	46,8	10,1	35,4	0	0,00	0,00	0	8	50,6	79	0
595	↓	502	↓	6	→	Universidad Estatal a Distancia	CRI	79	58,2	1	0,6	31,7	8,86	53,2	2,53	0,00	0,00	0	1	60,8	79	0
595	↓	502	↓	4	→	Universidad Galileo	GTM	79	72,2	1,2	1	8,86	8,86	72,2	5,06	0,00	0,00	0	0	12,7	79	0
595	↓	502	↓	229	↓	Universidade Catolica de Salvador	BRA	79	32,9	0,5	0,5	21,5	6,33	40,5	3,8	0,00	0,00	0	0	44,3	79	0
596	↓			45	↓	Escola superior de Enfermagem do Porto	PRT	78	46,2	0,7	1	20,5	8,97	41	6,41	0,00	0,00	0	0	65,4	78	0
596	↓	503	↓	53	↑	Universidad Nacional de La Matanza	ARG	78	28,2	0,5	0,4	15,4	3,85	70,5	1,28	0,00	0,00	0	0	42,3	78	0
596	↓			45	↑	Universidade Atlantica	PRT	78	38,5	0,9	0,9	32,1	12,8	50	6,41	0,00	0,00	0	0	29,5	78	0
597	↓	504	↓	230	↓	Fundacao Instituto Capixaba de Pesquisas em Contabilidade, Economia e Financas	BRA	77	28,6	0,6	0,5	18,2	5,19	70,1	2,6	0,00	0,00	0	0	42,9	76	1
597	↓	504	↓	77	↑	Universidad Marista de Merida	MEX	77	39	0,3	0,3	33,8	0	55,8	0	0,00	0,00	1,4	0	32,5	77	0
598	↓	505	↓	78	↓	Instituto Tecnologico de Queretaro	MEX	76	14,5	0,6	0,4	22,4	5,26	39,5	0	0,00	0,00	0	0	32,9	76	0
598	↓	505	↓	3	→	Universidad Autonoma de Chiriqui	PAN	76	80,3	0,9	0,6	25	7,89	39,5	2,63	0,00	0,00	0	10	52,6	76	0
599	↓	506	↓	231	↑	Faculdade de Tecnologia e Ciencias de Salvador	BRA	75	34,7	0,7	0,7	40	6,67	45,3	2,67	0,00	0,00	0	0	77,3	75	0
600	↓	507	↓	232	↑	Centro Universitario da Fundacao de Ensino Octavio Bastos	BRA	74	17,6	1	0,5	52,7	8,11	24,3	0	0,00	0,00	0	0	23	74	0
600	↓	507	↓	232	↑	Centro Universitario de Patos de Minas	BRA	74	8,11	0,6	0,4	31,1	5,41	40,5	0	0,00	0,00	0	0	55,4	74	0
601	↓	508	↓	233	↓	Instituto Federal de Educacao, Ciencia e Tecnologia Sul-Rio-Grandense	BRA	73	12,3	0,6	0,5	28,8	9,59	48	2,74	0,00	0,00	0	11	46,6	73	0

601			46	↑	United Nations University	PRT	73	32,9	0,4	0,4	9,59	4,11	57,5	2,74	0,00	0,00	0	0	19,2	73	0	
601	↓	508	↓	79	→	Universidad Autonoma de Occidente	MEX	73	30,1	0,5	0,4	21,9	0	41,1	0	0,00	0,00	0	0	31,5	73	0
601	↑	508	↓	32	↓	Universidad Nacional del Centro del Peru	PER	73	23,3	0,2	0,2	11	0	69,9	0	0,00	0,00	0	0	69,9	73	0
601	↓	508	↓	79	↑	Universidad Tecnologica de Mexico	MEX	73	17,8	0,4	0,4	21,9	5,48	42,5	1,37	0,00	0,00	0	0	43,8	73	0
602	↓	509	↓	234	→	Centro Universitario de Joao Pessoa	BRA	72	19,4	0,5	0,1	15,3	6,94	33,3	0	0,00	0,00	0	0	55,6	72	0
602	↓	509	↓	78	↑	Corporacion Universitaria Americana	COL	72	29,2	0,2	0,2	2,78	0	65,3	0	0,00	0,00	0	0	36,1	72	0
602	↓	509	↓	80	↑	Instituto Tecnologico de Hermosillo	MEX	72	22,2	1,1	1,1	6,94	11,1	50	6,94	0,00	0,00	0	0	33,3	72	0
602	↓	509	↓	78	↑	Universidad Mariana	COL	72	47,2	0,4	0,2	31,9	4,17	48,6	0	0,00	0,00	0	0	52,8	72	0
602	↓	509	↓	234	↓	Universidade do Estado do Amapa	BRA	72	9,72	1,2	0,4	30,6	8,33	31,9	0	0,00	0,00	1,4	0	69,4	72	0
603	↓	510	↓	54	↑	Universidad Nacional de Chilecito	ARG	71	36,6	0,8	0,5	36,6	5,63	32,4	1,41	0,00	0,00	1,4	1	36,6	71	0
604	↓	511	↓	55	↑	Universidad de las Fraternidades de Agrupaciones Santo Tomas de Aquino	ARG	70	28,6	1,1	0,1	35,7	18,6	24,3	0	0,00	0,00	0	0	15,7	70	0
604	↓	511	↓	235	↓	Universidade do Planalto Catarinense	BRA	70	2,86	0,3	0,1	14,3	1,43	51,4	0	0,00	0,00	0	0	47,1	70	0
604	↓	511	↓	1	→	University of Guyana	GUY	70	65,7	0,8	0,6	37,1	10	64,3	4,29	0,00	0,00	1,6	0	50	70	0
605	↓			47	↓	Escola Universitaria Vasco da Gama	PRT	69	50,7	1,4	1,1	62,3	11,6	34,8	1,45	0,00	0,00	0	0	43,5	69	0
605	↓	512	↓	1	↑	Saba University School of Medicine, Netherlands-Antilles	ANT	69	94,2	0,8	0,7	29	18,8	37,7	5,8	0,00	0,00	1,5	0	37,7	69	0
605	↓	512	↓	81	↑	Universidad del Istmo	MEX	69	15,9	0,7	0,4	36,2	10,1	39,1	1,45	0,00	0,00	0	2	33,3	69	0
605	↓	512	↓	236	↓	Universidade Castelo Branco	BRA	69	37,7	0,7	0,4	23,2	4,35	37,7	1,45	0,00	0,00	0	0	55,1	69	0
605	↓	512	↓	236	↑	Universidade Municipal de Sao Caetano do Sul	BRA	69	23,2	0,1	0,1	10,1	0	56,5	0	0,00	0,00	0	0	62,3	69	0
606	↓	513	↓	79	↑	Corporacion Universitaria Remington	COL	68	22,1	0,4	0,2	25	5,88	50	1,47	0,00	0,00	0	0	66,2	68	0
607	↓	514	↓	80	↓	Fundacion Universitaria Los Libertadores	COL	67	29,9	0,4	0,3	10,5	5,97	73,1	1,49	0,00	0,00	0	0	50,8	67	0
607	↓	514	↓	9	↑	Universidad Catolica Andres Bello	VEN	67	41,8	0,7	0,2	14,9	5,97	61,2	0	0,00	0,00	0	0	53,7	67	0
607	↓	514	↓	237	↑	Universidade Estadual de Roraima	BRA	67	19,4	0,3	0,3	11,9	0	47,8	0	0,00	0,00	0	0	71,6	67	0
607	↓			84	↓	Universitat Abat Oliba CEU	ESP	67	19,4	0,5	0,4	34,3	2,99	67,2	2,99	0,00	0,00	0	0	37,3	67	0
608	↓	515	↓	56	↑	Universidad Argentina de la Empresa	ARG	66	30,3	0,4	0,3	22,7	3,03	57,6	1,52	0,00	0,00	0	1	43,9	66	0
608	↓	515	↓	82	↓	Universidad Politecnica de Aguascalientes	MEX	66	24,2	0,8	0,5	13,6	6,06	54,6	1,52	0,00	0,00	0	0	27,3	66	0
608	↓	515	↓	238	→	Universidade Presidente Antonio Carlos	BRA	66	16,7	0,4	0,4	30,3	3,03	30,3	0	0,00	0,00	0	0	66,7	66	0
609	↓	516	↓	81	↑	Colegio Mayor de Antioquia	COL	65	50,8	0,7	0,4	26,2	7,69	38,5	1,54	0,00	0,00	3,3	5	49,2	65	0
609	↓	516	↓	81	↑	Fundacion Universitaria Autonoma de Las Americas	COL	65	24,6	0,3	0,2	23,1	4,62	36,9	0	0,00	0,00	0	0	60	65	0
609	↓	516	↓	81	↓	Universidad Tecnologica del Choco Diego Luis Cordoba	COL	65	49,2	0,5	0,2	36,9	4,62	44,6	0	0,00	0,00	0	0	58,5	65	0
609	↓	516	↓	1	→	Universite d'Etat d'Haiti	HTI	65	90,8	0,5	0,5	49,2	3,08	35,4	1,54	0,00	0,00	0	0	30,8	65	0
610	↓	517	↓	37	↓	Universidad Tecnologica ECOTEC	ECU	64	37,5	0,2	0,1	1,56	0	59,4	0	0,00	0,00	0	0	15,6	64	0
611	↓	518	↓	82	↓	Fundacion Universitaria de Popayan	COL	63	30,2	0,5	0,4	9,52	1,59	46	0	0,00	0,00	0	0	31,8	63	0
611	↓	518	↓	82	↑	Universidad Catolica de Oriente	COL	63	54	0,7	0,8	22,2	9,52	52,4	4,76	0,00	0,00	3,6	0	52,4	59	1

611	↓	518	↓	33	↓	Universidad Nacional Micaela Bastidas de Apurimac	PER	63	17,5	0,3	0,3	11,1	1,59	65,1	0	0,00	0,00	0	0	36,5	63	0
612	↓	519	↓	2	→	Universidad Nacional Autonoma de Nicaragua, Managua	NIC	62	95,2	1,2	0,3	41,9	14,5	17,7	0	0,00	0,00	0	0	48,4	62	0
613	↓	520	↓	83	↑	Corporacion Universitaria del Caribe	COL	61	26,2	0,3	0	9,84	3,28	55,7	0	0,00	0,00	0	0	50,8	61	0
613	↓	520	↓	83	↑	Politecnico Gran Colombiano	COL	61	24,6	0,3	0,3	11,5	0	52,5	0	0,00	0,00	0	3	27,9	61	0
613	↓	520	↓	16	→	Universidad Agraria de La Habana	CUB	61	68,9	0,3	0,2	24,6	0	34,4	0	0,00	0,00	0	0	62,3	61	0
613	↓	520	↓	38	↓	Universidad Andina Simon Bolivar, Ecuador	ECU	61	49,2	0,8	0,6	36,1	11,5	67,2	3,28	0,00	0,00	0	0	49,2	61	0
613	↓	520	↓	57	↑	Universidad Juan Agustin Maza	ARG	61	27,9	0,7	0,6	32,8	4,92	63,9	3,28	0,00	0,00	0	0	41	61	0
614	↓	521	↓	239	↓	Centro Universitario FIEO	BRA	60	25	0,6	0,4	33,3	8,33	40	3,33	0,00	0,00	0	0	66,7	60	0
614	↓	521	↓	84	↓	Universidad Catolica de Manizales	COL	60	20	0,3	0,2	20	3,33	65	0	0,00	0,00	1,8	5	61,7	60	0
614	↓	521	↓	10	↓	Universidad Nacional Experimental de los Llanos Occidentales Ezequiel Zamora	VEN	60	88,3	1,9	0,5	33,3	21,7	41,7	1,67	0,00	0,00	0	0	51,7	60	0
615	↓			48	↑	Escola Superior de Enfermagem de Lisboa	PRT	59	27,1	0,7	0,7	11,9	5,08	44,1	0	0,00	0,00	0	0	67,8	59	0
615	↓	522	↓	11	↓	Universidad Nacional Experimental Francisco de Miranda	VEN	59	50,9	0,4	0,1	8,47	1,69	49,2	0	0,00	0,00	0	0	69,5	59	0
615	↓	523	↓	58	↑	Universidad Siglo 21	ARG	59	55,9	0,5	0,2	32,2	6,78	55,9	0	0,00	0,00	0	0	45,8	59	0
616	↓	523	↓	240	↑	Faculdade Pitagoras	BRA	58	20,7	0,3	0,1	19	5,17	36,2	0	0,00	0,00	0	0	69	58	0
616	↓	523	↓	83	↑	Instituto Tecnologico de Roque	MEX	58	29,3	0,4	0,4	25,9	3,45	24,1	0	0,00	0,00	0	0	43,1	58	0
616	↓	523	↓	83	↑	Instituto Tecnologico de Tuxtepec	MEX	58	13,8	0,6	0,6	34,5	1,72	48,3	1,72	0,00	0,00	0	0	44,8	58	0
616	↓	523	↓	2	↓	St. James School of Medicine Bonaire	ANT	58	94,8	16	0,5	51,7	22,4	44,8	0	0,00	0,00	3,5	0	36,2	58	0
616	↓	523	↓	83	→	Universidad Politecnica del Valle de Mexico	MEX	58	20,7	0,7	0,5	25,9	8,62	39,7	0	0,00	0,00	0	0	19	58	0
616	↓	523	↓	12	↑	Universidad Rafael Beloso Chacin	VEN	58	84,5	0,6	1	0	1,72	36,2	1,72	0,00	0,00	0	0	20,7	58	0
617	↓	524	↓	241	↓	Centro Paula Souza	BRA	57	5,26	0,2	0,1	10,5	0	63,2	0	0,00	0,00	0	0	52,6	57	0
617	↓	524	↓	13	↑	Instituto de Estudios Superiores de Administracion	VEN	57	84,2	0,7	0,4	21,1	7,02	56,1	1,75	0,00	0,00	0	0	35,1	57	0
617	↓			49	↓	Instituto Superior Miguel Torga	PRT	57	21,1	0,6	0,5	22,8	5,26	59,7	1,75	0,00	0,00	0	0	68,4	57	0
617	↓	524	↓	84	↑	Universidad Politecnica de Tlaxcala	MEX	57	12,3	0,5	0,5	17,5	1,75	21,1	0	0,00	0,00	0	0	38,6	57	0
618	↓	525	↓	242	↓	Centro Universitario Central Paulista	BRA	56	21,4	0,7	0,2	57,1	5,36	8,93	0	0,00	0,00	0	0	44,6	56	0
618	↓	525	↓	242	↓	Centro Universitario da Grande Dourados	BRA	56	16,1	0,5	0,2	30,4	3,57	26,8	0	0,00	0,00	0	0	57,1	56	0
618	↓	525	↓	39	↓	Instituto de Altos Estudios Nacionales	ECU	56	55,4	0,9	0,7	41,1	10,7	66,1	5,36	0,00	0,00	0	0	44,6	56	0
618	↓	525	↓	14	↓	Universidad Nacional Experimental Politecnica Antonio Jose de Sucre	VEN	56	76,8	1,3	1,6	5,36	8,93	28,6	3,57	0,00	0,00	0	0	44,6	56	0
619	↓	526	↓	243	↓	Centro Universitario Fundacao Assis Gurgacz	BRA	55	9,09	0,3	0,3	18,2	1,82	54,6	0	0,00	0,00	0	0	81,8	55	0
619	↓	526	↓	85	↑	Corporacion Universitaria Latinoamericana	COL	55	50,9	0,6	0,6	0	3,64	16,4	1,82	0,00	0,00	0	0	61,8	55	0
619	↓	526	↓	243	↓	Faculdades Unidas do Norte de Minas	BRA	55	16,4	0,4	0,3	10,9	1,82	30,9	0	0,00	0,00	0	0	72,7	55	0
619	↓	526	↓	34	→	Universidad Catolica Los Angeles de Chimbote	PER	55	52,7	0,5	0,4	23,6	1,82	38,2	0	0,00	0,00	0	0	87,3	55	0
619	↓	526	↓	85	↑	Universidad Politecnica del Estado de Morelos	MEX	55	5,45	0,4	0,2	18,2	5,45	34,6	0	0,00	0,00	0	2	27,3	55	0
619	↓	526	↓	85	↓	Universidad Tecnologica de Tulancingo	MEX	55	12,7	0,4	0,5	16,4	1,82	40	0	0,00	0,00	2	4	20	55	0

619	526	243	Universidade Catolica de Petropolis	BRA	55	25,5	0,2	0,1	14,6	1,82	47,3	0	0,00	0,00	0	0	56,4	55	0
620		50	Escola Superior Nautica Infante D Henrique	PRT	54	33,3	1,2	1,2	61,1	22,2	46,3	11,1	0,00	0,00	1,9	0	37	54	0
620	527	86	Instituto Tecnologico de Zacatepec	MEX	54	18,5	0,5	0,6	29,6	5,56	16,7	1,85	0,00	0,00	0	0	40,7	54	0
620	527	86	Universidad La Gran Colombia	COL	54	29,6	0,1	0,1	11,1	0	63	0	0,00	0,00	0	3	46,3	54	0
620	527	15	Universidad Pedagogica Experimental Libertador	VEN	54	42,6	0,1	0,1	5,56	0	74,1	0	0,00	0,00	0	0	63	54	0
621	528	87	Universidad Iberoamericana Puebla	MEX	53	32,1	0,5	0,4	20,8	3,77	50,9	3,77	0,00	0,00	0	0	41,5	53	0
621	528	4	Universidad Iberoamericana, Dominican Republic	DOM	53	83	0,9	0,9	45,3	13,2	35,9	3,77	0,00	0,00	2,2	1	58,5	53	0
621	528	40	Universidad Nacional de Educacion	ECU	53	30,2	0,6	0,9	7,55	7,55	62,3	7,55	0,00	0,00	0	0	56,6	53	0
621	528	59	Universidad Nacional del Chaco Austral	ARG	53	15,1	0,7	0,7	41,5	3,77	60,4	1,89	0,00	0,00	0	0	35,9	53	0
621	528	87	Universidad Politecnica de Puebla	MEX	53	9,43	0,5	0,2	11,3	5,66	34	0	0,00	0,00	0	0	18,9	53	0
621	528	35	Universidad Privada San Juan Bautista	PER	53	35,9	0,9	0,9	17	13,2	45,3	5,66	0,00	0,00	0	0	79,3	53	0
622	529	87	Fundacion Universitaria del Area Andina, Bogota	COL	52	26,9	0,7	1,1	15,4	3,85	48,1	1,92	0,00	0,00	0	0	69,2	52	0
622	529	60	Instituto Universitario de Ciencias Biomedicas de Cordoba	ARG	52	28,9	0,6	0,3	30,8	5,77	50	0	0,00	0,00	0	0	48,1	52	0
622	529	88	Universidad Cristobal Colon	MEX	52	21,2	0,4	0,4	3,85	0	73,1	0	0,00	0,00	0	0	75	52	0
622	529	60	Universidad de Mendoza	ARG	52	59,6	1,2	1,8	44,2	15,4	34,6	5,77	0,00	0,00	2,2	0	28,9	52	0
622	529	41	Universidad Estatal de Bolivar	ECU	52	55,8	0,7	0,3	15,4	7,69	48,1	0	0,00	0,00	0	0	53,9	52	0
623	530	244	Centro Universitario de Rio Preto	BRA	51	17,7	0,5	0,3	25,5	5,88	23,5	0	0,00	0,00	0	0	72,6	51	0
623	530	5	Universidad Privada Boliviana	BOL	51	84,3	0,8	0	27,5	7,84	31,4	0	0,00	0,00	0	0	29,4	51	0
624	531	245	Centro Universitario Doutor Leao Sampaio	BRA	50	16	0,8	0,7	24	10	30	4	0,00	0,00	0	0	44	50	0
624	531	245	Centro Universitario Lusiada	BRA	50	18	0,6	0,3	16	6	40	0	0,00	0,00	0	0	82	50	0
624	531	42	Escuela Superior Politecnica Agropecuaria de Manabi Manuel Felix Lopez	ECU	50	80	0,6	0,3	24	2	36	2	0,00	0,00	0	0	58	50	0
624	531	17	Universidad de Ciencias Medicas de Granma Celia Sanchez Mandulac	CUB	50	22	0,8	1	4	8	74	4	0,00	0,00	0	0	82	50	0
624	531	88	Universidad de Cundinamarca	COL	50	24	0,6	0,2	14	6	54	2	0,00	0,00	0	0	64	50	0
625	532	89	Colegio de Estudios Superiores de Administracion	COL	49	49	0,8	0,6	42,9	8,16	63,3	2,04	0,00	0,00	0	0	40,8	49	0
625	532	45	Instituto de Filosofia y Ciencias de la Complejidad	CHL	49	67,4	0,9	0,8	44,9	16,3	49	6,12	0,00	0,00	2,2	0	46,9	49	0
625	532	89	Universidad Autonoma Latinoamericana	COL	49	12,2	0,4	0,1	6,12	6,12	57,1	0	0,00	0,00	0	0	49	49	0
625	532	61	Universidad Nacional de Formosa	ARG	49	53,1	0,9	0,2	49	14,3	34,7	0	0,00	0,00	4,4	0	59,2	49	0
625	532	89	Universidad Popular de la Chontalpa	MEX	49	16,3	0,6	0,9	18,4	0	18,4	0	0,00	0,00	2,1	0	46,9	49	0
626	533	246	Centro Universitario Tabosa de Almeida	BRA	48	4,17	0,3	0,3	14,6	2,08	50	0	0,00	0,00	0	0	56,3	48	0
626	533	18	Universidad de Ciencias Medicas De Holguin Mariana Grajales Coello	CUB	48	18,8	0,4	0,2	10,4	2,08	68,8	0	0,00	0,00	0	0	72,9	48	0
626	533	90	Universidad Politecnica de Victoria	MEX	48	29,2	0,9	1	29,2	10,4	62,5	8,33	0,00	0,00	0	0	27,1	48	0
627	534	247	Centro Universitario Newton Paiva	BRA	47	14,9	0,4	0,3	36,2	2,13	38,3	2,13	0,00	0,00	0	0	48,9	47	0
627	534	247	Faculdade de Medicina de Petropolis - Faculdade Arthur Sa	BRA	47	19,2	0,7	0,4	36,2	6,38	27,7	2,13	0,00	0,00	2,2	0	68,1	47	0

627	↓	534	↓	90	↑	Instituto Tecnologico de Soledad Atlantico	COL	47	42,6	0,5	0,6	0	0	57,5	0	0,00	0,00	0	0	34	47	0
627	↑	534	↑	3	↑	Universidad Politecnica y Artistica del Paraguay	PRY	47	100	0,3	0,2	40,4	6,38	42,6	0	0,00	0,00	0	0	78,7	47	0
628	↓			85	↓	Centro Universitario Villanueva	ESP	46	13	0,5	0,4	8,7	4,35	56,5	2,17	0,00	0,00	0	0	65,2	46	0
628	↓	535	↓	91	↓	Escuela Militar de Graduados de Sanidad	MEX	46	6,52	0,4	0,2	17,4	0	47,8	0	0,00	0,00	0	0	47,8	46	0
628	↓	535	↓	19	↓	Universidad de Sancti Spiritus Jose Marti Perez	CUB	46	67,4	0,5	0,3	21,7	6,52	47,8	2,17	0,00	0,00	0	0	54,4	46	0
628	↓	535	↓	248	↑	Universidade Vale do Rio Doce	BRA	46	10,9	0,4	0,2	30,4	2,17	58,7	0	0,00	0,00	0	0	69,6	46	0
629	↓	536	↓	249	↓	Centro Universitario Filadelfia	BRA	45	6,67	0,4	0,4	4,44	0	20	0	0,00	0,00	0	0	77,8	45	0
629	↓	536	↓	92	↓	El Colegio de Sonora	MEX	45	53,3	0,6	0,4	35,6	6,67	48,9	0	0,00	0,00	0	0	68,9	45	0
629	↓	536	↓	249	↓	Escola de Educacao Fisica do Exercito	BRA	45	31,1	0,4	0,3	17,8	2,22	35,6	0	0,00	0,00	0	0	66,7	45	0
629	↓	536	↓	20	↓	Instituto Superior de Ciencias Medicas de Camaguey Carlos J. Finlay	CUB	45	17,8	0,1	0	0	0	55,6	0	0,00	0,00	0	0	73,3	45	0
629	↓	536	↓	92	→	Instituto Tecnologico de Torreon	MEX	45	22,2	0,5	0,3	20	0	20	0	0,00	0,00	0	0	46,7	45	0
629	↓	536	↓	2	→	Universidad Centroamericana Jose Simeon Canas	SLV	45	75,6	0,6	0,2	42,2	6,67	44,4	0	0,00	0,00	0	0	37,8	45	0
629	↓	536	↓	20	↑	Universidad de Ciencias Medicas de las FAR	CUB	45	0	0,2	0,2	0	0	77,8	0	0,00	0,00	0	0	40	45	0
629	↓	536	↓	92	↑	Universidad de la Sierra Juarez	MEX	45	15,6	0,8	0,5	31,1	6,67	55,6	0	0,00	0,00	0	3	66,7	45	0
629	↓	536	↓	46	→	Universidad Gabriela Mistral	CHL	45	20	0,5	0,4	8,89	2,22	57,8	0	0,00	0,00	0	0	68,9	45	0
629	↓	536	↓	1	→	Universite des Antilles et de la Guyane, Martinique	MTQ	45	73,3	0,8	0,7	26,7	8,89	40	0	0,00	0,00	0	0	48,9	45	0
629	↓	536	↓	1	→	University of Belize	BLZ	45	97,8	0,9	0,8	42,2	8,89	37,8	0	0,00	0,00	0	0	44,4	45	0
630	↓	537	↓	250	↑	Centro Universitario Unieuro	BRA	44	27,3	0,5	0,6	29,6	2,27	38,6	2,27	0,00	0,00	0	0	65,9	44	0
630	↓	537	↓	91	↑	Unidades Tecnologicas de Santander	COL	44	38,6	0,4	0,1	15,9	4,55	61,4	0	0,00	0,00	0	0	50	44	0
630	↓	537	↓	36	↑	Universidad Nacional Toribio Rodriguez de Mendoza de Amazonas	PER	44	56,8	0,6	0,2	31,8	4,55	38,6	0	0,00	0,00	2,3	1	61,4	44	0
630	↓	537	↓	93	↑	Universidad Politecnica de Chiapas	MEX	44	20,5	0,5	0,5	31,8	0	31,8	0	0,00	0,00	0	1	36,4	44	0
630	↓	537	↓	6	↓	Universidad San Francisco Xavier de Chuquisaca	BOL	44	90,9	0,5	0,2	38,6	6,82	27,3	0	0,00	0,00	0	0	52,3	44	0
631	↓	538	↓	251	↑	Faculdade de Medicina de Campos	BRA	43	4,65	0,3	0,3	32,6	0	53,5	0	0,00	0,00	0	0	67,4	43	0
631	↓	538	↓	251	↓	Faculdade Ilapeo	BRA	43	18,6	0,8	0,7	39,5	9,3	27,9	0	0,00	0,00	0	0	25,6	43	0
631	↓	538	↓	92	↓	Fundacion Universitaria San Martin	COL	43	27,9	0,3	0,1	4,65	0	30,2	0	0,00	0,00	0	0	88,4	43	0
631	↓	538	↓	92	↑	Institucion Universitaria Esumer	COL	43	30,2	0,6	0,5	2,33	9,3	67,4	2,33	0,00	0,00	0	0	30,2	43	0
631	↓	538	↓	94	↓	Instituto Tecnologico de Chihuahua	MEX	43	9,3	0,5	0,6	34,9	9,3	76,7	6,98	0,00	0,00	0	0	2,33	43	0
631	↓	538	↓	37	↓	Universidad Nacional de Cajamarca	PER	43	55,8	0,2	0,1	18,6	0	34,9	0	0,00	0,00	0	0	69,8	43	0
631	↓	538	↓	37	↑	Universidad Nacional Hermilio Valdizan	PER	43	14	0,2	0	9,3	0	60,5	0	0,00	0,00	0	2	53,5	43	0
631	↓	538	↓	37	↓	Universidad Nacional San Cristobal de Huamanga	PER	43	25,6	0,5	0,1	23,3	4,65	18,6	0	0,00	0,00	0	0	62,8	43	0
631	↓	538	↓	37	↑	Universidad Peruana Union	PER	43	32,6	0,4	0,3	20,9	2,33	55,8	2,33	0,00	0,00	0	1	46,5	43	0
632	↓	539	↓	252	↓	Centro Universitario de Lavras	BRA	42	11,9	0,3	0,1	16,7	2,38	26,2	0	0,00	0,00	0	0	61,9	42	0

632	539	252	Centro Universitario de Patos	BRA	42	19,1	0,1	0,1	16,7	0	16,7	0	0,00	0,00	0	0	57,1	42	0
632	539	93	Fundacion Universitaria Agraria de Colombia	COL	42	42,9	0,4	0,4	23,8	4,76	59,5	2,38	0,00	0,00	0	0	23,8	42	0
632	539	21	Instituto Superior de Ciencias Medicas de Santiago de Cuba	CUB	42	42,9	0,3	0,1	9,52	4,76	45,2	0	0,00	0,00	0	0	71,4	42	0
632	539	95	Instituto Tecnologico de Nuevo Leon	MEX	42	21,4	0,5	0,8	21,4	0	26,2	0	0,00	0,00	0	0	23,8	42	0
632		86	Universidad Eclesiastica San Damaso	ESP	42	0	0,4	0,4	14,3	2,38	97,6	2,38	0,00	0,00	0	0	28,6	37	1
632	539	38	Universidad Nacional de Tumbes	PER	42	64,3	0,2	0,3	7,14	2,38	57,1	2,38	0,00	0,00	0	0	64,3	42	0
632	539	95	Universidad Tecnologica de Puebla	MEX	42	11,9	0,5	0,5	9,52	9,52	42,9	4,76	0,00	0,00	0	0	23,8	42	0
633	540	16	Universidad Metropolitana, Venezuela	VEN	41	41,5	0,4	0,1	31,7	4,88	51,2	0	0,00	0,00	0	0	34,2	41	0
633	540	96	Universidad Politecnica de Guanajuato	MEX	41	12,2	0,5	0,3	31,7	4,88	36,6	0	0,00	0,00	0	0	36,6	41	0
633	540	253	Universidade Braz Cubas	BRA	41	31,7	0,4	0,2	24,4	2,44	26,8	0	0,00	0,00	0	0	48,8	41	0
633	540	94	Universitaria Agustiniana	COL	41	9,76	1	1,2	19,5	7,32	80,5	7,32	0,00	0,00	0	0	48,8	41	0
634	541	254	Centro Universitario de Formiga	BRA	40	17,5	0,3	0,3	20	0	47,5	0	0,00	0,00	0	0	72,5	40	0
634	541	97	El Colegio Mexiquense AC	MEX	40	20	0,2	0,2	7,5	0	80	0	0,00	0,00	0	0	55	40	0
634	541	39	Universidad Catolica Santo Toribio de Mogrovejo	PER	40	30	0,2	0,1	7,5	0	67,5	0	0,00	0,00	0	0	55	40	0
634	541	5	Universidad Nacional Pedro Henriquez Urena	DOM	40	82,5	1,2	0,1	42,5	12,5	27,5	0	0,00	0,00	0	0	62,5	40	0
635	542	255	Centro Universitario do Planalto Central Aparecido dos Santos	BRA	39	18	0,5	0,6	28,2	5,13	35,9	5,13	0,00	0,00	0	0	66,7	39	0
635	542	255	Fundacao Escola de Comercio Alvares Penteado	BRA	39	7,69	0,3	0,3	12,8	2,56	51,3	0	0,00	0,00	0	0	56,4	37	1
635	542	98	Instituto Tecnologico de Oaxaca	MEX	39	46,2	0,5	0,2	35,9	5,13	41	0	0,00	0,00	0	0	38,5	39	0
635	542	7	Universidad EARTH	CRI	39	82,1	0,9	0,8	51,3	12,8	35,9	5,13	0,00	0,00	0	0	33,3	39	0
635	542	255	Universidade da Regiao da Campanha	BRA	39	18	0,4	0,2	30,8	2,56	15,4	0	0,00	0,00	0	0	43,6	39	0
635	542	255	Universidade Gama Filho	BRA	39	25,6	0,4	0,2	12,8	0	48,7	0	0,00	0,00	0	0	53,9	39	0
635	542	255	Universidade Iguacu	BRA	39	33,3	0,6	0,5	43,6	7,69	33,3	2,56	0,00	0,00	0	0	53,9	39	0
636	543	95	Institucion Universitaria Salazar y Herrera	COL	38	26,3	0,7	0,7	7,89	5,26	71,1	5,26	0,00	0,00	0	11	18,4	38	0
636	543	99	Instituto Tecnologico de Tlalneantla	MEX	38	36,8	0,5	0,3	31,6	2,63	26,3	0	0,00	0,00	0	0	47,4	38	0
636	543	40	Universidad La Salle Peru	PER	38	36,8	0,3	0,2	2,63	0	57,9	0	0,00	0,00	0	0	7,89	38	0
636	543	3	Universidad Nacional de Ingenieria, Nicaragua	NIC	38	44,7	0,4	0,4	7,89	2,63	73,7	2,63	0,00	0,01	8,3	0	18,4	38	0
636	543	99	Universidad Politecnica de Francisco I Madero	MEX	38	21,1	0,6	0,3	29	2,63	26,3	0	0,00	0,00	2,6	0	34,2	38	0
637	544	256	Centro Universitario da Serra Gaucha	BRA	37	8,11	0,5	0,2	40,5	5,41	48,7	2,7	0,00	0,00	0	0	54,1	37	0
637	544	100	Tecnologico de Estudios Superiores de Coacalco	MEX	37	2,7	0,5	0,2	32,4	5,41	24,3	0	0,00	0,00	0	0	21,6	37	0
637	544	96	Universidad Autonoma de Colombia	COL	37	10,8	0,3	0,4	5,41	0	81,1	0	0,00	0,00	0	0	40,5	37	0
637	544	100	Universidad de Montemorelos	MEX	37	56,8	0,3	0,3	24,3	5,41	70,3	2,7	0,00	0,00	3,7	0	32,4	37	0
638	545	257	Fundacao de Ensino e Pesquisa em Ciencias da Saude	BRA	36	22,2	0,7	0,7	33,3	5,56	30,6	0	0,00	0,00	0	0	75	36	0
638	545	41	Universidad Alas Peruanas	PER	36	25	0,3	0,4	5,56	2,78	38,9	2,78	0,00	0,00	0	0	69,4	36	0

638	545	101	Universidad del Caribe	MEX	36	41,7	0,3	0,2	19,4	0	47,2	0	0,00	0,00	0	0	47,2	36	0
638	545	41	Universidad Nacional Jorge Basadre Grohmann de Tacna	PER	36	44,4	1	0,1	27,8	8,33	36,1	0	0,00	0,00	0	0	72,2	36	0
638	545	101	Universidad Tecnológica de Queretaro	MEX	36	30,6	0,4	0,5	22,2	2,78	27,8	2,78	0,00	0,00	0	0	36,1	36	0
639	546	258	Centro Universitario do Distrito Federal	BRA	35	37,1	0,7	0,6	37,1	11,4	40	2,86	0,00	0,00	6,1	0	71,4	35	0
639	546	258	Faculdade da Saude e Ecologia Humana	BRA	35	31,4	1,2	0,8	31,4	8,57	25,7	2,86	0,00	0,00	0	0	71,4	35	0
639	546	102	Instituto Tecnologico de Apizaco	MEX	35	17,1	0,8	0,5	17,1	14,3	31,4	2,86	0,00	0,00	2,9	0	20	35	0
639	546	22	Universidad de Ciencias Médicas de Cienfuegos	CUB	35	28,6	0,2	0,1	5,71	0	34,3	0	0,00	0,00	0	0	71,4	35	0
639	546	43	Universidad Estatal del Sur Manabi	ECU	35	65,7	0,1	0,2	8,57	0	48,6	0	0,00	0,00	0	0	37,1	35	0
639	546	102	Universidad Politecnica Metropolitana de Hidalgo	MEX	35	22,9	0,4	0,5	20	2,86	14,3	2,86	0,00	0,00	0	0	34,3	35	0
640	547	103	Instituto Tecnologico de Pachuca	MEX	34	2,94	0,7	0,9	38,2	11,8	23,5	5,88	0,00	0,00	0	0	47,1	34	0
640	547	62	Universidad Catolica de Salta	ARG	34	44,1	0,6	0,5	35,3	2,94	70,6	0	0,00	0,00	0	1	52,9	34	0
641	548	5	Carlos Albizu University, Puerto Rico	PRI	33	66,7	0,9	0,6	51,5	9,09	39,4	0	0,00	0,00	0	0	42,4	33	0
641	548	259	Faculdade de Desenvolvimento do Rio Grande do Sul	BRA	33	39,4	0,5	0,3	30,3	3,03	30,3	3,03	0,00	0,00	0	0	48,5	33	0
641	548	259	Faculdade Jesuista de Filosofia e Teologia	BRA	33	3,03	0	0	0	0	93,9	0	0,00	0,00	0	0	63,6	23	1
641	548	97	Institucion Universitaria Antonio Jose Camacho	COL	33	60,6	1,1	1,2	30,3	15,2	33,3	6,06	0,00	0,00	0	0	57,6	33	0
641	548	8	Universidad Latina de Costa Rica SRG	CRI	33	54,6	1,1	0,4	42,4	15,2	42,4	0	0,00	0,00	0	0	45,5	33	0
641	548	4	Universidad Nacional de Caaguazu	PRY	33	39,4	0,4	0,1	18,2	3,03	81,8	3,03	0,00	0,00	0	0	81,8	33	0
641	548	104	Universidad Politecnica del Bicentenario	MEX	33	21,2	0,4	0,3	33,3	0	54,6	0	0,00	0,00	3,2	0	15,2	33	0
641	548	259	Universidade Vale do Rio Verde	BRA	33	15,2	0,5	0,1	33,3	9,09	24,2	0	0,00	0,00	0	0	63,6	33	0
642	549	23	Escuela Latinoamericana de Medicina	CUB	32	34,4	0,2	0,3	12,5	0	28,1	0	0,00	0,00	0	0	68,8	32	0
642	549	98	Institucion Universitaria Colegio Mayor del Cauca	COL	32	12,5	0,3	0,3	0	0	81,3	0	0,00	0,00	0	0	40,6	32	0
642	549	105	Instituto Tecnologico de China	MEX	32	56,3	0,9	0,3	25	3,13	37,5	0	0,00	0,00	0	0	50	32	0
642	549	63	Instituto Universitario de Ciencias de la Salud, Fundacion Hector A Raso	ARG	32	40,6	0,6	0,3	37,5	6,25	43,8	0	0,00	0,00	0	0	65,6	32	0
642	549	3	Universidad Dr Jose Matias Delgado	SLV	32	87,5	1	0,1	53,1	9,38	21,9	0	0,00	0,00	0	0	46,9	32	0
642	549	42	Universidad Nacional Agraria de la Selva	PER	32	46,9	0,4	0,2	18,8	6,25	46,9	0	0,00	0,00	0	0	53,1	32	0
642	549	63	Universidad Nacional de Avellaneda	ARG	32	25	0,7	0,5	40,6	6,25	62,5	3,13	0,00	0,00	0	0	40,6	32	0
642	549	260	Universidade Estadual de Alagoas	BRA	32	3,13	0,7	0,9	46,9	3,13	37,5	3,13	0,00	0,00	0	0	84,4	32	0
642	549	9	University for Peace	CRI	32	71,9	2,1	1,1	34,4	9,38	65,6	3,13	0,00	0,00	0	0	21,9	32	0
642	549	42	Universidad Nacional Tecnológica de Lima Sur	PER	32	25	0,5	0,4	12,5	3,13	62,5	0	0,00	0,00	0	0	50	32	0
643	550	261	Centro Universitario Autonomo do Brasil	BRA	31	12,9	0,8	0,2	32,3	12,9	48,4	0	0,00	0,00	0	0	54,8	31	0
643	550	261	Centro Universitario Metodista Izabela Hendrix	BRA	31	9,68	0,2	0,2	16,1	0	32,3	0	0,00	0,00	0	0	61,3	31	0
643	550	99	Institucion Universitaria CESMAG	COL	31	35,5	0,6	0,1	16,1	3,23	61,3	0	0,00	0,00	3,3	0	38,7	31	0
643	550	64	Universidad de Flores	ARG	31	32,3	0,8	0,5	25,8	9,68	64,5	0	0,00	0,00	0	0	38,7	31	0

643	550	106	Universidad del Ejercito y Fuerza Aerea	MEX	31	6,45	0,4	0,2	19,4	0	35,5	0	0,00	0,00	0	0	48,4	31	0
643	550	17	Universidad Nacional Experimental de Guayana	VEN	31	80,7	1,2	0,3	22,6	12,9	48,4	3,23	0,00	0,00	0	0	58,1	31	0
643	550	44	Universidad Tecnica de Babahoyo	ECU	31	48,4	0	0,1	0	0	45,2	0	0,00	0,00	0	0	51,6	31	0
643	550	106	Universidad Tecnologica de San Juan del Rio	MEX	31	12,9	0,5	0,3	29	3,23	45,2	0	0,00	0,00	3,9	0	29	31	0
643	550	1	Xavier University School of Medicine, Aruba	ABW	31	74,2	0,5	0,6	29	3,23	48,4	3,23	0,00	0,00	0	0	45,2	31	0
644	551	262	Centro Universitario Euripides de Marilia	BRA	30	13,3	1	0,6	10	13,3	43,3	3,33	0,00	0,00	0	0	23,3	30	0
644	551	100	Corporacion Universitaria Autonoma de Narino	COL	30	90	1,3	0,2	3,33	3,33	33,3	0	0,00	0,00	0	2	20	30	0
644		51	Escola Superior de Hotelaria e Turismo do Estoril	PRT	30	43,3	0,7	0,4	23,3	10	46,7	0	0,00	0,00	0	0	36,7	30	0
644	551	100	Fundacion Universitaria Juan N. Corpas	COL	30	23,3	0,4	0,3	26,7	0	46,7	0	0,00	0,00	0	0	66,7	30	0
644	551	65	Universidad Adventista del Plata	ARG	30	26,7	0,7	0,9	20	0	66,7	0	0,00	0,00	0	0	50	30	0
644	551	65	Universidad Argentina John F Kennedy	ARG	30	70	0,7	0,3	43,3	10	50	0	0,00	0,00	0	0	40	30	0
644	551	47	Universidad de Aysen	CHL	30	80	1,9	1,3	73,3	33,3	16,7	6,67	0,00	0,00	0	0	60	30	0
644	551	24	Universidad de Ciencias Medicas de Pinar del Rio	CUB	30	23,3	0,1	0,1	0	0	60	0	0,00	0,00	0	0	76,7	30	0
644	551	107	Universidad de La Cienega del Estado de Michoacan de Ocampo	MEX	30	20	0,5	0,1	43,3	3,33	26,7	0	0,00	0,00	0	3	40	30	0
644	551	65	Universidad de la Cuenca del Plata	ARG	30	20	0,5	0,6	30	0	86,7	0	0,00	0,00	0	0	50	30	0
644		87	Universidad Internacional de Andalucia	ESP	30	53,3	0,9	0,5	36,7	16,7	46,7	0	0,00	0,00	0	0	36,7	30	0
644	551	107	Universidad Xochicalco	MEX	30	76,7	1	0,3	60	23,3	10	0	0,00	0,00	0	0	73,3	30	0
645	552	263	Centro Universitario Barriga Verde	BRA	29	20,7	0,4	0	24,1	3,45	27,6	0	0,00	0,00	0	0	51,7	29	0
645	552	263	Centro Universitario Catolica de Quixada	BRA	29	44,8	0,2	0,1	6,9	0	37,9	0	0,00	0,00	0	0	79,3	29	0
645	552	263	Centro Universitario do Norte Paulista	BRA	29	20,7	0,7	0,5	27,6	3,45	31	0	0,00	0,00	0	0	44,8	29	0
645	552	263	Centro Universitario Sao Lucas	BRA	29	27,6	1	0,5	27,6	3,45	37,9	0	0,00	0,00	0	0	82,8	29	0
645	552	101	Institucion Universitaria de Envigado	COL	29	24,1	0,2	0,1	13,8	0	62,1	0	0,00	0,00	0	1	20,7	29	0
645		52	Instituto Superior de Educacao e Ciencias	PRT	29	34,5	0,5	0,6	41,4	3,45	48,3	3,45	0,00	0,00	0	0	41,4	29	0
645	552	108	Instituto Tecnologico El Llano	MEX	29	17,2	1,1	0,7	31	6,9	62,1	3,45	0,00	0,00	0	0	51,7	29	0
645	552	108	Instituto Tecnologico Superior de Cajeme	MEX	29	48,3	0,4	0,4	27,6	3,45	41,4	0	0,00	0,00	0	0	37,9	29	0
645	552	6	San Juan Bautista School of Medicine	PRI	29	75,9	0,8	0,1	48,3	6,9	20,7	0	0,00	0,00	0	0	37,9	29	0
645	552	101	Universidad Catolica de Pereira	COL	29	31	1,3	0,2	17,2	0	51,7	0	0,00	0,00	4	7	58,6	29	0
646	553	264	Centro Universitario Padre Anchieta	BRA	28	10,7	0,6	0,6	17,9	3,57	28,6	0	0,00	0,00	4	0	46,4	28	0
646	553	102	Fundacion Universitaria Navarra	COL	28	28,6	0,4	0,2	10,7	7,14	64,3	0	0,00	0,00	0	0	67,9	28	0
646	553	5	Universidad Autonoma del Paraguay	PRY	28	96,4	1	0,2	67,9	21,4	3,57	0	0,00	0,00	0	0	57,1	28	0
646	553	66	Universidad del CEMA	ARG	28	42,9	0,7	0,7	39,3	3,57	89,3	3,57	0,00	0,00	0	0	28,6	28	0
646	553	4	Universidad Don Bosco	SLV	28	17,9	0,9	1	7,14	3,57	89,3	3,57	0,00	0,00	0	0	7,14	28	0
646	553	43	Universidad Nacional de Huancavelica	PER	28	50	0,6	0,2	32,1	7,14	39,3	0	0,00	0,00	0	0	60,7	28	0

646	553	43	Universidad Señor de Sipan	PER	28	28,6	0,2	0,2	3,57	0	64,3	0	0,00	0,00	0	0	71,4	28	0
647	554	3	Avalon University School of Medicine	ANT	27	85,2	0,7	0,8	33,3	7,41	44,4	0	0,00	0,00	0	0	37	27	0
647	554	109	Centro Universitario CIFE	MEX	27	14,8	0,3	0,3	0	0	48,2	0	0,00	0,00	0	0	33,3	27	0
647	554	265	Centro Universitario Salesiano de Sao Paulo	BRA	27	22,2	0,5	0,2	3,7	0	59,3	0	0,00	0,00	0	0	33,3	27	0
647	554	103	Corporacion Universitaria Autonoma del Cauca	COL	27	51,9	0,4	0,2	7,41	3,7	66,7	0	0,00	0,00	0	0	51,9	27	0
647	554	103	Corporacion Universitaria del Huila	COL	27	18,5	0,9	0,6	11,1	7,41	51,9	0	0,00	0,00	0	0	40,7	27	0
647	554	48	Facultad Latinoamericana de Ciencias Sociales, Chile	CHL	27	48,2	0,9	0	22,2	7,41	40,7	0	0,00	0,00	0	0	55,6	27	0
647	554	103	Fundacion Universitaria Juan de Castellanos	COL	27	33,3	0,4	0,2	18,5	3,7	48,2	0	0,00	0,00	0	0	63	27	0
647	554	109	Instituto Tecnologico de El Salto	MEX	27	37	0,7	0,6	14,8	3,7	29,6	3,7	0,00	0,00	0	0	88,9	27	0
647	554	67	Universidad del Aconcagua	ARG	27	29,6	0,5	0,3	29,6	3,7	55,6	0	0,00	0,00	0	0	48,2	27	0
647	554	44	Universidad Nacional Santiago Antunez de Mayolo	PER	27	37	0,4	0,3	37	0	44,4	0	0,00	0,00	0	0	55,6	27	0
647	554	7	Universidad Politecnica de Puerto Rico	PRI	27	77,8	0,8	0,1	48,2	14,8	37	0	0,00	0,00	3,9	0	33,3	27	0
648	555	2	All Saints University School of Medicine, Dominica	DMA	26	84,6	0,7	0,2	23,1	3,85	38,5	0	0,00	0,00	0	0	69,2	26	0
648	555	266	Centro Universitario das Faculdades Integradas de Ourinho	BRA	26	23,1	0,2	0,3	11,5	0	46,2	0	0,00	0,00	0	0	69,2	26	0
648	555	266	Centro Universitario Luterano de Palmas	BRA	26	3,85	0,3	0,3	15,4	3,85	42,3	0	0,00	0,00	0	0	38,5	26	0
648	555	104	Corporacion Unificada Nacional de Educacion Superior	COL	26	15,4	0,3	0,4	0	0	61,5	0	0,00	0,00	3,9	0	19,2	26	0
648	555	110	El Colegio de Veracruz	MEX	26	23,1	0,7	0,7	23,1	3,85	65,4	3,85	0,00	0,00	0	0	65,4	26	0
648		53	Escola Superior de Saude de Alcoitao	PRT	26	50	1,1	1,5	53,9	11,5	19,2	7,69	0,00	0,00	0	0	34,6	26	0
648	555	266	Faculdades Souza Marques	BRA	26	30,8	0,4	0,6	19,2	3,85	26,9	3,85	0,00	0,00	0	0	61,5	26	0
648		88	Facultad de Teologia de Granada	ESP	26	0	0,3	0,3	11,5	0	100	0	0,00	0,00	0	0	46,2	26	0
648	555	104	Institucion Universitaria Tecnologica de Comfacauca	COL	26	53,9	0,2	0,3	11,5	3,85	57,7	3,85	0,00	0,00	0	0	30,8	26	0
648	555	25	Instituto Superior Minero Metalurgico de Moa Dr. Antonio Nunez Jimenez	CUB	26	42,3	0,8	0,4	15,4	7,69	34,6	0	0,00	0,00	3,9	0	61,5	26	0
648	555	110	Instituto Tecnologico Superior de Zacapoaxtla	MEX	26	57,7	0,5	1,3	19,2	7,69	19,2	3,85	0,00	0,00	0	0	46,2	26	0
648	555	7	Universidad Autonoma del Beni Jose Ballivian	BOL	26	92,3	3,9	0,5	76,9	50	19,2	0	0,00	0,00	0	0	69,2	26	0
648	555	68	Universidad CAECE	ARG	26	30,8	0,3	0,1	23,1	7,69	53,9	0	0,00	0,00	0	0	23,1	26	0
648	555	68	Universidad Catolica de Cuyo	ARG	26	34,6	0,8	1,6	42,3	11,5	19,2	7,69	0,00	0,00	0	0	30,8	26	0
648	555	110	Universidad de la Canada	MEX	26	7,69	0,3	0,1	23,1	0	46,2	0	0,00	0,00	4	0	53,9	26	0
648	555	45	Universidad Nacional de Educacion Enrique Guzman y Valle	PER	26	53,9	0,8	0,9	30,8	11,5	46,2	7,69	0,00	0,00	0	0	38,5	26	0
648	555	45	Universidad Tecnologica del Peru	PER	26	65,4	0,2	0,1	11,5	3,85	42,3	0	0,00	0,00	0	0	50	26	0
649	556	267	Centro Universitario de Itajuba	BRA	25	20	0,4	0,4	20	4	60	4	0,00	0,00	0	0	60	25	0
649	556	267	Centro Universitario Unifacvest	BRA	25	16	0,6	0,5	20	4	16	0	0,00	0,00	0	0	60	25	0
649	556	105	Escuela Nacional del Deporte	COL	25	32	0,3	0,1	24	4	60	0	0,00	0,00	0	0	56	25	0
649	556	46	Universidad Nacional del Callao	PER	25	36	0,3	0	12	4	56	0	0,00	0,00	0	13	44	25	0

649	556	49	Universidad Pedro de Valdivia	CHL	25	48	0,2	0	20	0	24	0	0,00	0,00	0	0	52	25	0
649	556	111	Universidad Tecnológica Emiliano Zapata del Estado de Morelos	MEX	25	32	0,6	0,3	28	4	36	0	0,00	0,00	4,2	0	32	25	0
649	556	267	Universidade Estadual do Tocantins	BRA	25	12	0,4	0,6	12	4	52	4	0,00	0,00	0	0	72	25	0
650	557	268	Centro Universitario do Espirito Santo	BRA	24	16,7	0,6	0,1	29,2	8,33	37,5	0	0,00	0,00	0	0	58,3	24	0
650	557	268	Centro Universitario Internacional Uninter	BRA	24	8,33	0,4	0,3	8,33	0	45,8	0	0,00	0,00	0	0	62,5	24	0
650	557	268	Centro Universitario Unifaminas	BRA	24	37,5	0,6	0,4	29,2	8,33	41,7	0	0,00	0,00	0	0	79,2	24	0
650		89	ESCP Europe Madrid	ESP	24	62,5	1,2	1,5	66,7	16,7	54,2	12,5	0,00	0,00	0	0	29,2	24	0
650	557	106	Escuela Superior de Oftalmologia, Instituto Barraquer de America	COL	24	50	0,8	0,6	58,3	4,17	25	0	0,00	0,00	0	0	54,2	24	0
650	557	106	Institucion Universitaria Colegios de Colombia	COL	24	62,5	0,5	0,5	33,3	4,17	50	4,17	0,00	0,00	0	0	25	24	0
650	557	112	Instituto Tecnologico de Ciudad Juarez	MEX	24	20,8	0,4	0,6	20,8	0	41,7	0	0,00	0,00	0	0	29,2	24	0
650	557	1	St Matthews University	CYM	24	79,2	0,4	0,4	25	0	54,2	0	0,00	0,00	0	0	37,5	24	0
650	557	4	Universidad Catolica de Honduras	HND	24	70,8	0,7	0,8	33,3	4,17	33,3	0	0,00	0,00	0	0	79,2	24	0
650	557	4	Universidad Centroamericana	NIC	24	75	1,2	1,1	41,7	12,5	75	8,33	0,00	0,00	0	0	50	24	0
650	557	106	Universidad de America	COL	24	20,8	0,3	0,4	0	0	54,2	0	0,00	0,00	4,6	0	50	24	0
650	557	106	Universidad de Investigacion y Desarrollo, Bucaramanga	COL	24	66,7	0,3	0,1	16,7	4,17	41,7	0	0,00	0,00	0	0	37,5	24	0
650	557	45	Universidad de Los Hemisferios	ECU	24	54,2	0,7	0,1	16,7	4,17	50	0	0,00	0,00	0	0	62,5	24	0
650	557	69	Universidad del Norte Santo Tomas de Aquino	ARG	24	12,5	1	0,8	54,2	8,33	58,3	8,33	0,00	0,00	0	0	37,5	24	0
650	557	10	Universidad Hispanoamericana, Costa Rica	CRI	24	79,2	0,8	0,4	62,5	8,33	16,7	0	0,00	0,00	0	0	75	24	0
650	557	112	Universidad Intercontinental	MEX	24	50	0,2	0,1	16,7	0	45,8	0	0,00	0,00	0	0	33,3	24	0
650	557	69	Universidad ISALUD	ARG	24	54,2	0,5	0	33,3	4,17	41,7	0	0,00	0,00	0	0	54,2	24	0
650	557	45	Universidad Laica Vicente Rocafuerte	ECU	24	33,3	0,2	0,2	8,33	4,17	50	0	0,00	0,00	0	0	25	24	0
650	557	47	Universidad Nacional Jose Faustino Sanchez Carrion	PER	24	33,3	0,3	0,4	16,7	0	45,8	0	0,00	0,00	0	0	87,5	24	0
650	557	47	Universidad Privada de Tacna	PER	24	37,5	0,4	0	33,3	0	20,8	0	0,00	0,00	0	0	83,3	24	0
650	557	268	Universidade Santa Ursula	BRA	24	29,2	0,5	0,3	33,3	4,17	37,5	0	0,00	0,00	0	0	50	24	0
651	558	269	Centro Universitario Campos de Andrade	BRA	23	17,4	0,5	0,2	26,1	4,35	52,2	0	0,00	0,00	0	0	73,9	23	0
651	558	107	Escuela Superior de Administracion Publica	COL	23	30,4	0,2	0,2	0	0	60,9	0	0,00	0,00	0	0	82,6	23	0
651	558	3	Northern Caribbean University	JAM	23	82,6	0,5	0,7	30,4	8,7	34,8	4,35	0,00	0,00	0	0	43,5	23	0
651	558	50	Universidad Iberoamericana de Ciencias y Tecnologia	CHL	23	34,8	0,5	0,2	30,4	4,35	21,7	0	0,00	0,00	0	0	56,5	23	0
651	558	18	Universidad Nacional Experimental Simon Rodriguez	VEN	23	60,9	0,8	0,2	26,1	4,35	47,8	0	0,00	0,00	0	0	65,2	23	0
651	558	18	Universidad Santa Maria	VEN	23	78,3	0,7	0,4	26,1	17,4	34,8	0	0,00	0,00	0	0	39,1	23	0
651	558	113	Universidad Tecnologica de Tecamac	MEX	23	21,7	0,4	0,2	39,1	0	34,8	0	0,00	0,00	0	0	43,5	23	0
651	558	269	Universidade de Gurupi	BRA	23	17,4	0,7	0,4	34,8	0	39,1	0	0,00	0,00	4,6	0	69,6	23	0
651	558	269	UNIVICOSA - Faculdade de Ciencias Biologicas e da Saude	BRA	23	13	0,6	0,4	17,4	4,35	30,4	0	0,00	0,00	0	0	69,6	23	0

652	↓	559	↓	270	↓	Centro Universitario do Triangulo	BRA	22	18,2	0,4	0,1	18,2	4,55	22,7	0	0,00	0,00	0	0	59,1	22	0
652	↓	559	↓	270	↓	Centro Universitario Moura Lacerda	BRA	22	0	0,2	0,1	27,3	0	27,3	0	0,00	0,00	0	0	50	22	0
652	↓	559	↓	108	↓	Corporacion Universitaria de Santa Rosa de Cabal	COL	22	36,4	0,2	0,1	13,6	4,55	59,1	0	0,00	0,00	0	0	59,1	22	0
652	↓	559	↓	114	↓	Instituto Tecnologico de la Paz	MEX	22	4,55	0,7	0,4	27,3	9,09	18,2	0	0,00	0,00	0	0	40,9	22	0
652	↓	559	↓	114	↑	Instituto Tecnologico de la Zona Maya	MEX	22	36,4	1,1	0,3	31,8	9,09	22,7	0	0,00	0,00	0	0	63,6	22	0
652	↓	559	↓	114	↓	Instituto Tecnologico Superior de Calkini en el Estado de Campeche	MEX	22	31,8	1,4	1,6	40,9	9,09	36,4	4,55	0,00	0,00	0	0	18,2	22	0
652	↓	559	↓	114	↓	Universidad Cuauhtemoc	MEX	22	31,8	0,4	0,3	27,3	0	27,3	0	0,00	0,00	0	0	36,4	22	0
652	↓	559	↓	46	↓	Universidad Israel	ECU	22	59,1	0,2	0,2	0	0	59,1	0	0,00	0,00	0	0	18,2	22	0
652	↓	559	↓	11	→	Universidad Latinoamericana de Ciencia y Tecnologia, Costa Rica	CRI	22	50	0,5	0,4	4,55	4,55	27,3	4,55	0,00	0,00	0	0	45,5	22	0
652	↓	559	↓	48	↑	Universidad Privada Norbert Wiener	PER	22	40,9	0,3	0,3	18,2	0	45,5	0	0,00	0,00	0	0	68,2	22	0
653	↓	560	↓	115	→	Centro Interdisciplinario de Investigacion y Docencia en Educacion Tecnica	MEX	21	52,4	0,9	0,5	33,3	14,3	38,1	0	0,00	0,00	0	0	61,9	21	0
653	↓	560	↓	271	→	Faculdade da Medicina de Barbacena	BRA	21	19,1	0,3	0,1	0	0	23,8	0	0,00	0,00	0	0	95,2	21	0
653	↓	560	↓	115	↓	Instituto Tecnologico de Tizimin	MEX	21	33,3	0,6	0,4	33,3	0	47,6	0	0,00	0,00	0	0	57,1	21	0
653	↓	560	↓	8	→	Pontificia Universidad Catolica de Puerto Rico	PRI	21	47,6	1	1,7	33,3	4,76	23,8	0	0,00	0,00	0	0	42,9	21	0
653	↓	560	↓	70	↑	Universidad Catolica de Santa Fe	ARG	21	42,9	0,3	0,1	23,8	0	57,1	0	0,00	0,00	0	0	57,1	21	0
653	↓	560	↓	26	↓	Universidad de Ciencias Pedagogicas Enrique Jose Varona	CUB	21	19,1	0,2	0,2	4,76	0	14,3	0	0,00	0,00	0	0	76,2	21	0
653	↓	560	↓	49	↓	Universidad Nacional de Ucayali	PER	21	33,3	0,5	0,2	28,6	9,52	9,52	0	0,00	0,00	0	0	76,2	21	0
653	↓	560	↓	49	↓	Universidad Peruana Los Andes	PER	21	19,1	0,3	0,1	9,52	0	28,6	0	0,00	0,00	0	0	81	21	0
653	↓	560	↓	70	↑	Universidad Provincial del Sudoeste	ARG	21	42,9	0,8	0,4	19,1	4,76	38,1	0	0,00	0,00	0	0	52,4	21	0
653	↓	560	↓	5	→	Universidad Rafael Landivar	GTM	21	85,7	0,7	0,1	38,1	9,52	23,8	0	0,00	0,00	0	0	47,6	21	0
654	↓	561	↓	116	↓	Colegio Superior Agropecuario del Estado de Guerrero	MEX	20	30	0,5	0	5	5	10	0	0,00	0,00	0	0	40	20	0
654	↓	561	↓	109	↓	Corporacion Universitaria del Meta	COL	20	15	0,4	0,2	0	0	55	0	0,00	0,00	0	0	80	20	0
654	↓	561	↓	272	↓	FEAD - Centro de Gestao Empreendedora	BRA	20	5	0,8	0,2	20	5	45	0	0,00	0,00	0	0	40	20	0
654	↓	561	↓	2	→	Texila American University	GUY	20	85	0,1	0,1	20	0	35	0	0,00	0,00	0	0	55	20	0
654	↓	561	↓	50	→	Universidad Autonoma del Peru	PER	20	30	0,2	0,3	5	0	60	0	0,00	0,00	0	0	15	20	0
654	↓	561	↓	6	→	Universidad Central del Este	DOM	20	100	1,4	2,6	10	5	40	5	0,00	0,00	0	0	40	20	0
654	↓	561	↓	47	↓	Universidad Iberoamericana, Ecuador	ECU	20	45	0,3	0,2	5	0	60	0	0,00	0,00	0	0	50	20	0
654	↓	561	↓	8	↓	Universidad Tecnica de Oruro	BOL	20	85	0,4	0,4	25	0	25	0	0,00	0,00	0	0	60	20	0
654	↓	561	↓	6	↑	Universidad Tecnologica de Santiago	DOM	20	90	0,9	0,1	25	15	25	0	0,00	0,00	0	0	45	20	0
655	↓	562	↓	273	↓	Centro de Ensino Superior de Valenca	BRA	19	21,1	0,2	0,1	0	0	26,3	0	0,00	0,00	0	0	68,4	19	0
655	↓	562	↓	273	↓	Centro Universitario para o Desenvolvimento do Alto Vale do Itajaí	BRA	19	5,26	0,3	0,3	31,6	0	36,8	0	0,00	0,00	0	0	68,4	19	0
655	↓	562	↓	110	→	Corporacion Universitaria Reformada	COL	19	47,4	0,1	0	5,26	0	15,8	0	0,00	0,00	0	0	63,2	19	0

655	562	273	Faculdade Integrado de Campo Mourao	BRA	19	10,5	0,2	0,3	5,26	0	47,4	0	0,00	0,00	0	0	68,4	19	0
655	562	110	Fundacion Tecnologica Antonio de Arevalo	COL	19	15,8	0	0	0	0	79	0	0,00	0,00	0	0	0	19	0
655	562	117	Instituto Tecnologico de Chetumal	MEX	19	36,8	0,6	0,7	21,1	0	36,8	0	0,00	0,00	0	0	68,4	19	0
655	562	110	Unidad Central del Valle del Cauca	COL	19	10,5	0,8	0,1	15,8	10,5	73,7	0	0,00	0,00	0	0	57,9	19	0
655	562	12	Universidad de Ciencias Medicas	CRI	19	63,2	0,4	0,1	31,6	0	47,4	0	0,00	0,00	0	0	42,1	19	0
655	562	27	Universidad de Ciencias Medicas de Guantnamo	CUB	19	57,9	0,3	0,2	26,3	0	52,6	0	0,00	0,00	0	0	52,6	19	0
655	562	6	Universidad del Norte	PRY	19	84,2	1,1	0,4	79	10,5	21,1	0	0,00	0,00	0	0	47,4	19	0
655	562	48	Universidad del Pacifico - Escuela de Negocios	ECU	19	100	1,2	0	89,5	26,3	0	0	0,00	0,00	0	0	42,1	19	0
655	562	110	Universidad Incca de Colombia	COL	19	47,4	0,7	0	21,1	10,5	36,8	0	0,00	0,00	0	0	68,4	19	0
655	562	4	Universidad Interamericana de Panama SRG	PAN	19	79	2,6	0,3	57,9	15,8	31,6	0	0,00	0,00	0	0	57,9	19	0
655	562	51	Universidad Internacional SEK Chile	CHL	19	73,7	1,6	0,8	57,9	42,1	36,8	5,26	0,00	0,00	0	0	36,8	19	0
655	562	5	Universidad Nacional de Agricultura	HND	19	94,7	0,5	0,7	36,8	0	26,3	0	0,00	0,00	0	0	68,4	19	0
655	562	117	Universidad Politecnica de Queretaro	MEX	19	26,3	0,5	0,3	26,3	10,5	52,6	10,5	0,00	0,00	0	0	15,8	19	0
655	562	117	Universidad Politecnica de San Luis Potosi	MEX	19	21,1	0,8	0,7	21,1	10,5	42,1	0	0,00	0,00	12	0	15,8	19	0
656	563	274	Centro Universitario do Leste de Minas Gerais	BRA	18	11,1	0,3	0,2	11,1	0	44,4	0	0,00	0,00	0	0	66,7	18	0
656	563	111	Escuela Naval de Cadetes Almirante Padilla	COL	18	44,4	1,4	2,3	44,4	22,2	22,2	11,1	0,00	0,00	0	0	16,7	18	0
656	563	118	Instituto Tecnologico Superior de Misantla	MEX	18	22,2	0,8	0,3	16,7	11,1	33,3	0	0,00	0,00	0	0	55,6	18	0
656	563	1	School for Field Studies	TCA	18	88,9	1	0,6	61,1	5,56	27,8	0	0,00	0,00	0	0	33,3	18	0
656	563	51	Universidad Catolica Sedes Sapientiae	PER	18	55,6	0,5	0,3	5,56	5,56	44,4	0	0,00	0,00	5,9	0	44,4	18	0
656		90	Universidad Internacional Menéndez Pelayo	ESP	18	66,7	0,7	0,5	55,6	5,56	50	0	0,00	0,00	6,3	0	55,6	18	0
656	563	71	Universidad Nacional de las Artes	ARG	18	0	0	0	0	0	94,4	0	0,00	0,00	0	0	72,2	18	0
656	563	51	Universidad Nacional de Moquegua	PER	18	38,9	1,4	1,9	27,8	11,1	61,1	11,1	0,00	0,00	0	1	33,3	18	0
656	563	7	Universidad Nacional del Este	PRY	18	55,6	0,8	0	0	0	16,7	0	0,00	0,00	0	0	16,7	18	0
656	563	19	Universidad Nacional Experimental de los Llanos Centrales Romulo Gallegos	VEN	18	66,7	0,1	0	16,7	0	33,3	0	0,00	0,00	0	0	83,3	18	0
656	563	51	Universidad Nacional Intercultural de la Amazonia	PER	18	61,1	0,9	0,1	27,8	11,1	27,8	0	0,00	0,00	0	0	55,6	18	0
656	563	6	Universidad Pedagogica Nacional Francisco Morazan	HND	18	88,9	0,8	0	44,4	27,8	22,2	0	0,00	0,00	0	0	61,1	18	0
656	563	118	Universidad Politecnica del Valle de Toluca	MEX	18	11,1	0,4	0	16,7	5,56	5,56	0	0,00	0,00	0	0	16,7	18	0
656	563	49	Universidad Tecnica Luis Vargas Torres de Esmeraldas	ECU	18	83,3	0,7	0,6	38,9	5,56	50	0	0,00	0,00	0	0	55,6	18	0
656	563	2	University of Medicine and Health Sciences	KNA	18	83,3	0,5	0,3	27,8	5,56	44,4	0	0,00	0,00	0	0	61,1	18	0
657	564	5	Centro Latinoamericano de Economia Humana	URY	17	35,3	0,7	0,5	41,2	11,8	47,1	0	0,00	0,00	0	0	29,4	17	0
657	564	275	Centro Universitario de Adamantina	BRA	17	0	0,8	0	11,8	0	0	0	0,00	0,00	0	0	52,9	17	0
657	564	275	Centro Universitario Fundacao Santo Andre	BRA	17	5,88	0,2	0,1	5,88	0	52,9	0	0,00	0,00	0	0	41,2	17	0
657	564	275	Faculdade Maria Milza	BRA	17	0	0,3	0,1	29,4	0	35,3	0	0,00	0,00	0	0	70,6	17	0

657	564	112	↑	Fundacion Universitaria Cafam	COL	17	52,9	10	0	17,7	11,8	41,2	0	0,00	0,00	0	0	41,2	17	0
657	564	112	→	Fundacion Universitaria Maria Cano	COL	17	5,88	0	0	0	0	70,6	0	0,00	0,00	0	0	58,8	17	0
657	564	119	↓	Instituto Tecnologico Superior de Poza Rica	MEX	17	11,8	0,9	0,6	23,5	29,4	52,9	11,8	0,00	0,00	0	0	52,9	17	0
657	564	50	↓	Universidad Casa Grande	ECU	17	58,8	0,6	0,2	23,5	11,8	41,2	0	0,00	0,00	0	0	11,8	17	0
657	564	52	↓	Universidad Nacional Amazonica de Madre de Dios	PER	17	76,5	0,4	0,1	35,3	0	17,7	0	0,00	0,00	0	0	64,7	17	0
657	564	52	↓	Universidad Nacional Daniel Alcides Carrion	PER	17	35,3	0,3	0,2	17,7	0	23,5	0	0,00	0,00	0	0	64,7	17	0
657	564	119	↓	Universidad Tecnologica del Suroeste de Guanajuato	MEX	17	11,8	1,5	0,6	35,3	0	35,3	0	0,00	0,00	0	0	52,9	17	0
658	565	276	↓	Centro Universitario de Brusque	BRA	16	18,8	0,4	0,1	18,8	6,25	43,8	0	0,00	0,00	0	0	31,3	16	0
658	565	276	↓	Centro Universitario do Planalto de Araxa	BRA	16	18,8	0,4	0,4	25	0	43,8	0	0,00	0,00	0	0	75	16	0
658	565	276	→	Centro Universitario do Rio Grande do Norte	BRA	16	12,5	1,6	0,6	25	6,25	18,8	0	0,00	0,00	0	0	62,5	16	0
658	565	276	↓	Centro Universitario Sao Judas Tadeu - Campus Unimonte	BRA	16	31,3	0,3	0,5	18,8	6,25	25	0	0,00	0,00	0	0	25	16	0
658	565	113	↓	Institucion Universitaria Escolme	COL	16	0	1,1	3,1	6,25	12,5	25	6,25	0,00	0,00	0	0	43,8	16	0
658	565	276	↓	Instituto Brasileiro de Medicina de Reabilitacao	BRA	16	18,8	0,5	0,5	56,3	0	31,3	0	0,00	0,00	0	0	56,3	16	0
658	565	72	↑	Universidad de Ciencias Empresariales y Sociales	ARG	16	37,5	0,5	0,6	25	6,25	56,3	6,25	0,00	0,00	0	0	50	16	0
658	565	28	↓	Universidad de las Tunas	CUB	16	75	0,6	0,9	6,25	0	68,8	0	0,00	0,00	0	0	56,3	16	0
658	565	53	↓	Universidad Nacional de San Martin, Peru	PER	16	31,3	0,5	0,7	12,5	0	62,5	0	0,00	0,00	0	0	75	16	0
658	565	53	↓	Universidad Nacional del Santa	PER	16	43,8	0,6	0	37,5	6,25	31,3	0	0,00	0,00	0	0	81,3	16	0
658	565	53	↓	Universidad Nacional Jose Maria Arguedas	PER	16	12,5	0,3	0	12,5	6,25	37,5	0	0,00	0,00	0	0	6,25	16	0
658	565	120	↓	Universidad Tecnologica de Salamanca	MEX	16	37,5	0,7	0,5	43,8	6,25	12,5	0	0,00	0,00	0	0	31,3	16	0
658	565	276	↓	Universidade Aberta do Brasil	BRA	16	6,25	0,3	0,5	0	0	50	0	0,00	0,00	0	0	31,3	16	0
658	565	2	→	Universite Quisqueya	HTI	16	68,8	0,5	0,7	31,3	0	43,8	0	0,00	0,00	0	0	43,8	16	0
659	566	277	↓	Centro Universitario Catolica de Santa Catarina	BRA	15	13,3	0,7	0,2	46,7	0	20	0	0,00	0,00	7,1	0	13,3	15	0
659	566	277	↓	Centro Universitario Catolico Salesiano Auxilium, Lins	BRA	15	20	0,1	0	13,3	0	46,7	0	0,00	0,00	0	0	66,7	15	0
659	566	277	↓	Centro Universitario Claretiano	BRA	15	20	0,4	0,3	40	0	46,7	0	0,00	0,00	0	0	73,3	15	0
659	566	277	↓	Centro Universitario de Votuporanga	BRA	15	26,7	0,7	0,7	20	6,67	53,3	6,67	0,00	0,00	0	0	60	15	0
659	566	277	↓	Centro Universitario FAE	BRA	15	0	0,1	0,1	6,67	0	73,3	0	0,00	0,00	0	0	46,7	15	0
659	566	277	↓	Centro Universitario Leonardo da Vinci UNIASSELVI	BRA	15	46,7	0,3	0,2	6,67	6,67	40	0	0,00	0,00	0	0	66,7	15	0
659	566	114	↓	Corporacion Universitaria Iberoamericana	COL	15	33,3	0,6	0,8	20	0	66,7	0	0,00	0,00	0	0	46,7	15	0
659	566	52	↓	Duoc UC	CHL	15	26,7	0,4	0,2	20	6,67	13,3	0	0,00	0,00	0	0	33,3	15	0
659	566	277	↓	Faculdades Associadas de Uberaba	BRA	15	6,67	0,3	0,4	13,3	0	13,3	0	0,00	0,00	0	0	80	15	0
659	566	277	↓	Faculdades Oswaldo Cruz	BRA	15	26,7	0,6	0,2	6,67	0	6,67	0	0,00	0,00	0	0	40	15	0
659	566	29	↓	Facultad de Ciencias Medicas de Artemisa	CUB	15	0	0	0	0	0	40	0	0,00	0,00	0	0	93,3	15	0
659	566	277	↓	Fundacao Armando Alvares Penteado	BRA	15	20	0,3	0,5	0	0	40	0	0,00	0,00	0	0	66,7	15	0

659	566	277	Fundacao Educacional de Andradina	BRA	15	6,67	0,5	0,2	20	6,67	26,7	0	0,00	0,00	0	0	66,7	15	0
659	566	114	Fundacion Universitaria Panamericana	COL	15	20	1,3	0,8	6,67	20	66,7	13,3	0,00	0,00	0	0	46,7	15	0
659	566	52	Universidad Chileno-Britanica de Cultura	CHL	15	40	0,5	0,3	20	6,67	66,7	6,67	0,00	0,00	0	0	66,7	15	0
659	566	29	Universidad de Ciencias Medicas de Matanzas	CUB	15	0	0,1	0,1	0	0	86,7	0	0,00	0,00	0	0	86,7	15	0
659	566	121	Universidad de las Americas de la Ciudad de Mexico	MEX	15	46,7	0,7	0,7	26,7	6,67	53,3	0	0,00	0,00	0	0	20	15	0
659	566	51	Universidad de Otavalo	ECU	15	26,7	0,7	0,4	6,67	6,67	80	0	0,00	0,00	0	0	80	15	0
659	566	121	Universidad Estatal del Valle de Ecatepec	MEX	15	20	0,7	0,9	20	0	66,7	0	0,00	0,00	0	0	46,7	15	0
659	566	5	Universidad Evangelica de El Salvador	SLV	15	86,7	0,4	0,3	13,3	0	46,7	0	0,00	0,00	0	0	33,3	15	0
659	566	121	Universidad Politecnica de Durango	MEX	15	6,67	0,2	0,1	13,3	0	13,3	0	0,00	0,00	0	0	80	15	0
659	566	9	Universidad Privada del Valle	BOL	15	100	0,7	0,8	33,3	6,67	26,7	0	0,00	0,00	0	0	53,3	15	0
659	566	13	Universidad Tecnica Nacional	CRI	15	53,3	0,3	0,1	13,3	0	40	0	0,00	0,00	0	0	40	15	0
659	566	121	Universidad Tecnologica del Valle de Toluca	MEX	15	46,7	0,6	1	0	0	20	0	0,00	0,00	0	0	26,7	15	0
659	566	3	Universite Notre Dame d'Haiti	HTI	15	73,3	0,9	1,8	60	13,3	20	6,67	0,00	0,00	0	0	46,7	15	0
659	566	4	University of the Commonwealth Caribbean	JAM	15	60	0,1	0,1	0	0	53,3	0	0,00	0,00	0	0	73,3	15	0
660	567	278	Centro Universitario das Faculdades Associadas de Ensino	BRA	14	7,14	0,2	0,2	21,4	0	35,7	0	0,00	0,00	11	0	64,3	14	0
660	567	278	Centro Universitario de Lins	BRA	14	14,3	0,5	0	21,4	7,14	21,4	0	0,00	0,00	0	0	64,3	14	0
660	567	278	Centro Universitario Facex	BRA	14	7,14	0,5	0,4	14,3	7,14	42,9	0	0,00	0,00	0	0	35,7	14	0
660	567	278	Faculdade de Ciencias Biomedicas de Cacoal	BRA	14	14,3	0,6	0,1	21,4	7,14	28,6	0	0,00	0,00	0	0	78,6	14	0
660	567	278	Faculdades Integradas de Bauru	BRA	14	21,4	0,5	0,2	21,4	7,14	7,14	0	0,00	0,00	0	0	85,7	14	0
660		91	Suffolk University	ESP	14	85,7	1,4	1	92,9	28,6	28,6	7,14	0,00	0,00	0	0	78,6	14	0
660	567	54	Universidad Andina del Cusco	PER	14	64,3	0,5	0,2	21,4	7,14	35,7	0	0,00	0,00	0	0	50	14	0
660	567	8	Universidad Autonoma de Asuncion	PRY	14	92,9	0,2	0	78,6	0	14,3	0	0,00	0,00	0	0	7,14	14	0
660	567	10	Universidad Autonoma Tomas Frías	BOL	14	100	1,1	0	71,4	14,3	0	0	0,00	0,00	0	0	28,6	14	0
660	567	73	Universidad Blas Pascal	ARG	14	42,9	1,6	1,7	21,4	7,14	50	7,14	0,00	0,00	0	0	35,7	14	0
660	567	54	Universidad de Chiclayo	PER	14	7,14	0,1	0,1	7,14	0	64,3	0	0,00	0,00	0	0	100	14	0
660	567	122	Universidad Iberoamericana, Leon	MEX	14	14,3	0,5	2,2	21,4	0	7,14	0	0,00	0,00	0	0	42,9	14	0
660	567	7	Universidad ISA	DOM	14	92,9	0,5	0,3	35,7	0	28,6	0	0,00	0,00	0	0	42,9	14	0
660	567	20	Universidad Nacional Experimental Rafael Maria Baralt	VEN	14	35,7	0	0	0	0	64,3	0	0,00	0,00	0	0	7,14	14	0
660	567	20	Universidad Nacional Experimental Sur del Lago Jesus Maria Romero	VEN	14	64,3	0,1	0	14,3	0	21,4	0	0,00	0,00	0	0	64,3	14	0
660	567	122	Universidad Regiomontana, A.C.	MEX	14	7,14	0,2	0,3	0	0	71,4	0	0,00	0,00	0	0	35,7	14	0
660	567	122	Universidad Tecnologica UTEPA Zona Metropolitana de Guadalajara	MEX	14	0	0,5	0,5	35,7	7,14	7,14	0	0,00	0,00	9,1	0	21,4	14	0
660	567	54	Universidad Tecnologica de Los Andes	PER	14	0	0,2	0	0	0	42,9	0	0,00	0,00	0	0	7,14	14	0
660	567	52	Universidad Tecnologica Empresarial de Guayaquil	ECU	14	14,3	0,1	0,1	0	0	71,4	0	0,00	0,00	0	0	14,3	14	0

660	567	14	Universidad Veritas	CRI	14	92,9	1	0,1	57,1	7,14	14,3	0	0,00	0,00	0	0	50	14	0
661	568	2	Aureus University School of Medicine	ABW	13	100	0,7	0	30,8	7,69	23,1	0	0,00	0,00	0	0	53,9	13	0
661	568	279	Centro Regional Universitario de Espirito Santo do Pinhal	BRA	13	7,69	0,3	0,2	30,8	0	30,8	0	0,00	0,00	0	0	38,5	13	0
661	568	279	Centro Universitario Abeu	BRA	13	7,69	0,6	0,2	23,1	0	23,1	0	0,00	0,00	10	0	61,5	13	0
661	568	279	Centro Universitario Municipal de Franca	BRA	13	30,8	0,4	0,5	38,5	15,4	46,2	7,69	0,00	0,00	0	0	23,1	13	0
661	568	279	Centro Universitario Teresa D'Avila	BRA	13	15,4	0,6	0,1	15,4	7,69	61,5	0	0,00	0,00	0	0	23,1	13	0
661	568	279	Centro Universitario UNIFAVIP - Wyden	BRA	13	15,4	0,8	0,3	15,4	7,69	69,2	0	0,00	0,00	0	0	76,9	13	0
661	568	6	Facultad Latinoamericana de Ciencias Sociales, Guatemala	GTM	13	84,6	1	1,3	38,5	7,69	53,9	7,69	0,00	0,00	0	0	53,9	13	0
661	568	115	Fundacion Universitaria Catolica del Norte	COL	13	7,69	0,1	0	0	0	46,2	0	0,00	0,00	0	0	76,9	13	0
661	568	115	Fundacion Universitaria Internacional del Tropicico	COL	13	69,2	0,1	0,1	46,2	0	46,2	0	0,00	0,00	0	0	69,2	13	0
661	568	74	Instituto Universitario Naval	ARG	13	23,1	1	0,1	23,1	7,69	38,5	0	0,00	0,00	0	0	15,4	13	0
661		92	Marbella International University Centre	ESP	13	69,2	1	0,5	30,8	7,69	46,2	0	0,00	0,00	0	0	23,1	13	0
661	568	1	Trinity School of Medicine	VCT	13	84,6	0,5	0,1	23,1	7,69	38,5	0	0,00	0,00	0	0	61,5	13	0
661	568	55	Universidad Cientifica del Peru	PER	13	76,9	0,9	0,7	30,8	15,4	15,4	7,69	0,00	0,00	0	0	61,5	13	0
661	568	55	Universidad Inca Garcilaso de la Vega	PER	13	38,5	0,3	0	7,69	0	38,5	0	0,00	0,00	0	0	76,9	13	0
661	568	5	Universidad Latina de Panama	PAN	13	76,9	0,5	1,4	46,2	0	15,4	0	0,00	0,00	0	0	53,9	13	0
661	568	21	Universidad Politecnica territorial del Oeste de Sucre Clodosbaldo Ruciano	VEN	13	61,5	0,2	0,2	15,4	0	46,2	0	0,00	0,00	0	0	46,2	13	0
661	568	53	Universidad San Gregorio de Portoviejo	ECU	13	46,2	0,2	0,4	0	0	61,5	0	0,00	0,00	0	0	76,9	13	0
661		1	Universitat d'Andorra	AND	13	92,3	0,7	0,5	15,4	0	53,9	0	0,00	0,00	0	0	61,5	13	0
662	569	123	Centro de Ensenanza Tecnica Industrial	MEX	12	0	0,4	0,1	41,7	0	41,7	0	0,00	0,00	0	0	25	12	0
662	569	280	Centro Universitario Celso Lisboa	BRA	12	83,3	0,6	0,2	16,7	0	16,7	0	0,00	0,00	0	0	75	12	0
662	569	280	Centro Universitario de Barra Mansa	BRA	12	0	0,2	0,1	0	0	50	0	0,00	0,00	0	0	33,3	12	0
662	569	280	Centro Universitario Modulo	BRA	12	8,33	0,3	0,1	16,7	0	25	0	0,00	0,00	0	0	50	12	0
662	569	116	Corporacion Universitaria Antonio Jose de Sucre	COL	12	8,33	0	0	8,33	16,7	66,7	0	0,00	0,00	0	0	8,33	12	0
662	569	116	Corporacion Universitaria Empresarial de Salamanca	COL	12	50	1,4	1	0	8,33	8,33	0	0,00	0,00	0	0	83,3	12	0
662	569	116	Corporacion Universitaria Republicana	COL	12	8,33	0,1	0,1	0	0	83,3	0	0,00	0,00	0	0	100	0	1
662	569	30	Facultad de Ciencias Medicas de Sancti Spiritus	CUB	12	8,33	0	0	0	0	75	0	0,00	0,00	0	0	91,7	12	0
662	569	5	Instituto Centroamericano de Administracion de Empresas	NIC	12	66,7	0,3	0,3	91,7	0	66,7	0	0,00	0,00	0	0	8,33	12	0
662	569	123	Instituto Superior de Ciencias de la Educacion del Estado de Mexico	MEX	12	0	0	0	0	0	58,3	0	0,00	0,00	0	0	50	12	0
662		54	Instituto Superior de Ciencias Educativas	PRT	12	41,7	0,6	0,6	25	0	16,7	0	0,00	0,00	0	0	41,7	12	0
662		54	Instituto Superior Dom Afonso III	PRT	12	25	0,8	0,7	41,7	0	33,3	0	0,00	0,00	0	0	41,7	12	0
662	569	123	Universidad Enrique Diaz de Leon	MEX	12	83,3	0,8	1,3	66,7	8,33	8,33	0	0,00	0,00	0	0	16,7	12	0
662	569	8	Universidad Federico Henriquez y Carvajal	DOM	12	100	1	0	0	8,33	0	0	0,00	0,00	0	0	91,7	12	0

662	↓	569	↓	123	↓	Universidad Intercultural del Estado de Mexico	MEX	12	8,33	0,4	0,1	16,7	8,33	16,7	0	0,00	0,00	0	0	66,7	12	0
662	↓	569	↓	22	↑	Universidad Nacional Abierta	VEN	12	50	1,1	2,4	8,33	8,33	33,3	8,33	0,00	0,00	0	0	25	12	0
662	↓	569	↓	22	↑	Universidad Nacional Experimental Politecnica de la Guayana Amada	VEN	12	66,7	0,4	0,8	0	8,33	41,7	8,33	0,00	0,00	0	0	8,33	12	0
662	↓	569	↓	9	→	Universidad Paraguayo Alemana	PRY	12	58,3	0,8	0,9	0	0	66,7	0	0,00	0,00	0	0	8,33	12	0
662	↓	569	↓	123	↓	Universidad Politecnica de Baja California	MEX	12	33,3	0,1	0	25	0	33,3	0	0,00	0,00	0	0	41,7	12	0
662	↓	569	↓	11	↓	Universidad Privada Franz Tamayo	BOL	12	83,3	0,3	0,2	66,7	8,33	58,3	0	0,00	0,00	0	0	75	12	0
663	↓	570	↓	2	→	All Saints University School of Medicine	VCT	11	100	0,7	0	45,5	27,3	0	0	0,00	0,00	0	0	36,4	11	0
663	↓	570	↓	281	↓	Centro de Ensino Superior e Desenvolvimento	BRA	11	36,4	0,2	0,2	18,2	0	72,7	0	0,00	0,00	0	0	63,6	11	0
663	↓	570	↓	281	↓	Centro Universitario Sao Lucas Ji-Parana	BRA	11	9,09	0,1	0,1	0	0	18,2	0	0,00	0,00	0	0	81,8	11	0
663	↓	570	↓	2	→	Efhre International University	BLZ	11	100	0,2	0,2	27,3	0	45,5	0	0,00	0,00	0	0	63,6	11	0
663	↓	570	↓	281	↓	Faculdade de Medicina de Itajuba	BRA	11	9,09	0,2	0,2	0	0	81,8	0	0,00	0,00	0	0	100	11	0
663	↓	570	↓	124	↓	Instituto Tecnologico de Guaymas	MEX	11	9,09	0,3	0	27,3	0	9,09	0	0,00	0,00	0	0	36,4	11	0
663	↓	570	↓	124	↓	Instituto Tecnologico de los Mochis	MEX	11	18,2	0,4	0,1	36,4	0	18,2	0	0,00	0,00	0	0	45,5	11	0
663	↓	570	↓	53	↓	Universidad ARCIS	CHL	11	63,6	1,3	0,2	18,2	9,09	45,5	0	0,00	0,00	0	0	72,7	11	0
663	↓	570	↓	12	↓	Universidad Autonoma Juan Misael Saracho	BOL	11	100	2,1	0	54,6	18,2	0	0	0,00	0,00	0	0	27,3	11	0
663	↓	570	↓	23	↑	Universidad Catolica Cecilio Acosta	VEN	11	18,2	0,1	0,1	0	0	90,9	0	0,00	0,00	0	0	27,3	11	0
663	↓	570	↓	9	↑	Universidad Catolica de Santo Domingo	DOM	11	81,8	0,3	0	27,3	9,09	54,6	9,09	0,00	0,00	0	0	54,6	11	0
663	↓	570	↓	23	↑	Universidad Catolica del Tachira	VEN	11	72,7	0,4	0,4	9,09	0	54,6	0	0,00	0,00	0	0	9,09	11	0
663	↓	570	↓	9	↑	Universidad Catolica Tecnologica del Cibao	DOM	11	100	0,7	0,8	54,6	0	36,4	0	0,00	0,00	0	0	81,8	11	0
663	↓	570	↓	117	↓	Universidad del Pacifico, Colombia	COL	11	63,6	0,3	0,1	9,09	0	36,4	0	0,00	0,00	0	0	63,6	11	0
663	↓	570	↓	10	↓	Universidad del Pacifico, Paraguay	PRY	11	54,6	0,2	0	9,09	0	45,5	0	0,00	0,00	0	0	100	11	0
663	↓	570	↓	124	↓	Universidad del Valle de Atemajac	MEX	11	36,4	1,1	0,2	27,3	18,2	63,6	0	0,00	0,00	0	0	36,4	11	0
663	↓	570	↓	124	↑	Universidad Modelo	MEX	11	27,3	2,9	9,5	36,4	9,09	27,3	9,09	0,00	0,00	0	0	45,5	11	0
663	↓	570	↓	56	↓	Universidad Nacional Autonoma de Chota	PER	11	45,5	0,5	0,4	0	0	54,6	0	0,00	0,00	9,1	0	81,8	11	0
663	↓	570	↓	54	↓	Universidad Politecnica Estatal del Carchi	ECU	11	45,5	1	1,2	9,09	9,09	81,8	9,09	0,00	0,00	0	0	81,8	11	0
663	↓	570	↓	56	↓	Universidad Privada Antonio Guillermo Urelo	PER	11	54,6	0,1	0	9,09	0	0	0	0,00	0,00	0	0	90,9	11	0
663	↓	570	↓	124	↓	Universidad Tecnologica de Izucar de Matamoros	MEX	11	36,4	0,9	0,6	36,4	0	27,3	0	0,00	0,00	9,1	0	36,4	11	0
663	↓	570	↓	124	↓	Universidad Tecnologica de Leon	MEX	11	18,2	0,3	0,3	27,3	0	45,5	0	0,00	0,00	0	0	27,3	11	0
664	↓	571	↓	282	↓	Centro Universitario do Cerrado Patrocinio	BRA	10	0	0,1	0,1	30	0	40	0	0,00	0,00	0	0	70	10	0
664	↓	571	↓	282	↓	Centro Universitario Jorge Amado	BRA	10	10	0,6	0,2	0	10	50	0	0,00	0,00	0	0	60	10	0
664	↓			55	↑	Escola Superior de Artes e Design	PRT	10	10	0,6	0,5	10	20	50	10	0,00	0,00	0	0	40	10	0
664	↓	571	↓	282	↓	Faculdade de Informatica e Administracao Paulista	BRA	10	0	0,2	0,1	10	0	30	0	0,00	0,00	0	0	50	10	0
664	↓	571	↓	10	↑	Instituto Superior de Formacion Docente Salome Urena	DOM	10	80	0,2	0,4	0	0	60	0	0,00	0,00	0	0	90	10	0

664	571	13	Universidad Andina Simon Bolivar, Bolivia	BOL	10	50	0,5	0,1	10	10	60	0	0,00	0,00	0	0	60	10	0
664	571	125	Universidad Autonoma de Durango	MEX	10	20	0,4	0,7	20	0	50	0	0,00	0,00	0	0	60	10	0
664	571	24	Universidad Bolivariana de Venezuela	VEN	10	30	0,3	0,1	30	0	40	0	0,00	0,00	0	0	40	10	0
664	571	75	Universidad del Centro Educativo Latinoamericano	ARG	10	40	0,8	0	20	10	40	0	0,00	0,00	0	0	50	10	0
664	571	125	Universidad del Noreste AC	MEX	10	20	0,2	0,1	10	0	40	0	0,00	0,00	0	0	70	10	0
664	571	54	Universidad La Republica	CHL	10	30	0,4	0,6	10	0	30	0	0,00	0,00	0	0	70	10	0
664	571	7	Universidad Mariano Galvez de Guatemala	GTM	10	80	0,4	0	50	0	50	0	0,00	0,00	0	0	60	10	0
664	571	75	Universidad Nacional de Moreno	ARG	10	20	0,2	0,2	0	0	50	0	0,00	0,00	0	0	80	10	0
664	571	10	Universidad Nacional Evangelica	DOM	10	90	0,4	0,1	40	10	30	0	0,00	0,00	0	1	40	10	0
664	571	24	Universidad Rafael Urdaneta	VEN	10	60	0,5	0,1	10	10	50	0	0,00	0,00	0	0	60	10	0
664	571	6	Universidad Tecnologica de El Salvador	SLV	10	70	0,2	0,3	20	0	50	0	0,00	0,00	0	0	20	10	0
665	572	283	Centro Universitario de Caratinga	BRA	9	22,2	0,4	0,3	11,1	0	22,2	0	0,00	0,00	0	0	77,8	9	0
665	572	283	Centro Universitario do Sul de Minas	BRA	9	22,2	0	0,1	0	0	33,3	0	0,00	0,00	0	0	66,7	9	0
665	572	283	Centro Universitario Padre Albino	BRA	9	11,1	0,7	0,4	44,4	0	11,1	0	0,00	0,00	0	0	44,4	9	0
665	572	126	El Colegio de Tlaxcala AC	MEX	9	11,1	0,4	0,2	22,2	11,1	77,8	0	0,00	0,00	0	0	66,7	9	0
665	572	283	Faculdades Integradas de Fernandopolis	BRA	9	11,1	0,3	0	11,1	11,1	44,4	0	0,00	0,00	0	0	66,7	9	0
665	572	283	Faculdades Integradas UPIS	BRA	9	22,2	0,3	0,6	11,1	11,1	44,4	11,1	0,00	0,00	0	0	88,9	9	0
665	572	126	Instituto de Terapia Ocupacional	MEX	9	66,7	0,4	0,5	0	0	44,4	0	0,00	0,00	0	0	88,9	9	0
665	572	126	Instituto Nacional de Ciencias Penales	MEX	9	33,3	0,3	0,4	11,1	0	66,7	0	0,00	0,00	0	0	55,6	9	0
665	572	126	Instituto Tecnologico de Ciudad Valles	MEX	9	22,2	1	0	55,6	11,1	11,1	0	0,00	0,00	0	0	33,3	9	0
665	572	57	Universidad Antonio Ruiz de Montoya	PER	9	22,2	4,4	0	22,2	22,2	77,8	0	0,00	0,00	0	0	33,3	9	0
665	572	126	Universidad del Centro de Mexico	MEX	9	11,1	0,7	0,8	22,2	11,1	33,3	0	0,00	0,00	0	0	0	9	0
665	572	126	Universidad Intercultural de Chiapas	MEX	9	22,2	0,4	0,2	33,3	0	66,7	0	0,00	0,00	0	0	66,7	9	0
665	572	9	Universidad Internacional Iberoamericana	PRI	9	100	1,8	0,2	44,4	11,1	33,3	0	0,00	0,00	13	0	77,8	9	0
665	572	126	Universidad Politecnica de Lazaro Cardenas	MEX	9	33,3	0,9	0,2	55,6	11,1	22,2	0	0,00	0,00	0	0	44,4	9	0
665	572	126	Universidad Politecnica de Penjamo	MEX	9	11,1	1	0,6	22,2	22,2	22,2	0	0,00	0,00	0	0	22,2	9	0
665	572	126	Universidad Politecnica del Centro	MEX	9	55,6	0,7	0,7	22,2	0	11,1	0	0,00	0,00	0	0	22,2	9	0
665	572	14	Universidad Privada de Santa Cruz de la Sierra	BOL	9	77,8	1,6	0	66,7	33,3	22,2	0	0,00	0,00	0	0	44,4	9	0
665	572	3	University of Aruba	ABW	9	77,8	0,8	0,3	33,3	0	55,6	0	0,00	0,00	0	0	22,2	9	0
666	573	1	American International Medical University	LCA	8	62,5	0,9	1,4	25	12,5	62,5	12,5	0,00	0,00	0	0	37,5	8	0
666	573	6	Bluefields Indian and Caribbean University	NIC	8	100	1,6	0,7	37,5	0	12,5	0	0,00	0,00	0	0	62,5	8	0
666	573	127	Centro de Estudios Tecnologicos del Mar	MEX	8	12,5	0,4	0,4	37,5	0	12,5	0	0,00	0,00	0	0	50	8	0
666	573	284	Centro Universitario da Fundacao Educacional Guaxupe	BRA	8	25	0,2	0	0	0	37,5	0	0,00	0,00	0	0	100	8	0

666	573	284	Centro Universitário UniRuy - Wyden	BRA	8	50	0,2	0	12,5	0	37,5	0	0,00	0,00	0	0	75	8	0
666	573	127	Centro Universitario UTEG	MEX	8	25	0,6	0,1	25	12,5	37,5	0	0,00	0,00	0	0	62,5	8	0
666	573	127	El Colegio de Chihuahua	MEX	8	87,5	1,3	0,8	37,5	12,5	25	0	0,00	0,00	0	0	25	8	0
666	573	127	El Colegio de Jalisco	MEX	8	0	0,5	0,5	12,5	12,5	100	12,5	0,00	0,00	0	0	37,5	8	0
666		56	Escola Superior Artistica do Porto	PRT	8	50	0,5	0	37,5	12,5	37,5	0	0,00	0,00	0	0	62,5	8	0
666	573	284	Escola Superior de Engenharia e Gestao	BRA	8	37,5	0,4	0,4	12,5	0	100	0	0,00	0,00	0	0	37,5	8	0
666	573	118	Escuela Colombiana de Rehabilitacion	COL	8	0	0,2	0,1	12,5	0	25	0	0,00	0,00	0	0	87,5	8	0
666	573	127	Escuela Nacional de Biblioteconomia y Archivonomia	MEX	8	12,5	0,1	0,1	25	0	75	0	0,00	0,00	0	0	37,5	8	0
666	573	284	Faculdade da Amazonia	BRA	8	37,5	1,5	0	75	37,5	0	0	0,00	0,00	0	0	50	8	0
666	573	284	Faculdade Multivix	BRA	8	0	0,2	0,1	12,5	0	25	0	0,00	0,00	0	0	50	8	0
666		93	Fundacion Universitaria Iberoamericana, España	ESP	8	87,5	2,9	1,4	62,5	25	37,5	0	0,00	0,00	25	0	75	8	0
666		56	Instituto Superior de Gestao	PRT	8	25	0,3	0,3	50	0	62,5	0	0,00	0,00	0	0	62,5	8	0
666	573	25	Instituto Universitario de Tecnologia Federico Rivero Dalacio	VEN	8	12,5	0,2	0,1	25	0	37,5	0	0,00	0,00	0	0	25	8	0
666	573	118	Politecnico de la Costa Atlantica	COL	8	62,5	0,2	0,1	0	12,5	62,5	0	0,00	0,00	0	0	50	8	0
666	573	58	Universidad Andina Nestor Caceres Velesquez	PER	8	37,5	0,6	0	37,5	0	12,5	0	0,00	0,00	0	0	75	8	0
666	573	76	Universidad Catolica de La Plata	ARG	8	37,5	0,5	0,4	37,5	0	62,5	0	0,00	0,00	0	0	37,5	8	0
666	573	76	Universidad Catolica de Santiago del Estero	ARG	8	12,5	0,5	0	25	0	12,5	0	0,00	0,00	0	0	50	8	0
666	573	127	Universidad del Claustro de Sor Juana	MEX	8	62,5	0,7	0	50	12,5	37,5	0	0,00	0,00	0	0	25	8	0
666	573	6	Universidad Nacional Agraria	NIC	8	87,5	1	0,3	50	12,5	37,5	0	0,00	0,00	0	0	100	8	0
666	573	127	Universidad Politecnica de Altamira	MEX	8	50	1,1	3	37,5	12,5	25	12,5	0,00	0,00	13	0	37,5	8	0
666	573	127	Universidad Politecnica del Estado de Guerrero	MEX	8	25	0,1	0,3	12,5	0	12,5	0	0,00	0,00	0	0	12,5	8	0
666	573	127	Universidad Tecnologica de la Selva	MEX	8	12,5	0,7	0,6	25	0	37,5	0	0,00	0,00	0	0	75	8	0
666	573	127	Universidad Tecnologica de Tula Tepeji	MEX	8	25	0,2	0	50	0	0	0	0,00	0,00	0	0	0	8	0
666	573	284	Universidade da Forca Aerea	BRA	8	25	0,6	0,7	25	12,5	87,5	12,5	0,00	0,00	0	0	37,5	8	0
666	573	2	University of the Southern Caribbean	TTO	8	87,5	0,1	0	12,5	0	25	0	0,00	0,00	0	0	50	8	0
667	574	1	American University of Barbados, School of Medicine	BRB	7	100	0	0	0	0	71,4	0	0,00	0,00	0	0	14,3	7	0
667	574	285	Centro Universitario da Cidade do Rio de Janeiro	BRA	7	28,6	0,1	0	0	0	28,6	0	0,00	0,00	0	0	57,1	7	0
667	574	128	Colegio de Medicina Interna de Mexico AC	MEX	7	57,1	0,1	0	14,3	0	14,3	0	0,00	0,00	0	0	100	7	0
667	574	285	Faculdade de Apucarana	BRA	7	0	0,1	0	0	0	57,1	0	0,00	0,00	0	0	85,7	7	0
667	574	15	Facultad Latinoamericana de Ciencias Sociales, Costa Rica	CRI	7	71,4	0	0	28,6	14,3	57,1	0	0,00	0,00	0	0	28,6	7	0
667	574	119	Fundacion Universitaria CEIPA	COL	7	0	0	0	0	0	0	0	0,00	0,00	0	0	71,4	7	0
667		57	Instituto Superior de Servicio Social do Porto	PRT	7	42,9	0,2	0	28,6	0	42,9	0	0,00	0,00	0	0	42,9	7	0
667		57	Instituto Superior Politecnico Gaya	PRT	7	28,6	0,1	0	0	0	14,3	0	0,00	0,00	0	0	14,3	7	0

667	574	128	Instituto Tecnologico de Huejutla	MEX	7	14,3	0,4	0	0	0	0	0	0,00	0,00	0	0	85,7	7	0
667	574	128	Instituto Tecnologico de Matamoros	MEX	7	57,1	0,2	0	28,6	0	14,3	0	0,00	0,00	0	0	28,6	7	0
667	574	128	Instituto Tecnologico del Valle del Guadiana	MEX	7	42,9	0,4	0	14,3	0	0	0	0,00	0,00	0	0	57,1	7	0
667	574	128	Instituto Tecnologico Superior de Lerdo	MEX	7	57,1	0,4	0,4	28,6	0	71,4	0	0,00	0,00	0	0	42,9	7	0
667	574	11	Universidad Agroforestal Fernando Arturo de Merino	DOM	7	100	1	1,8	14,3	14,3	42,9	14,3	0,00	0,00	0	0	100	7	0
667	574	15	Universidad Amazonica de Pando	BOL	7	100	0,3	0	57,1	0	0	0	0,00	0,00	0	0	42,9	7	0
667	574	26	Universidad Arturo Michelena	VEN	7	57,1	0,3	0	28,6	0	0	0	0,00	0,00	17	0	71,4	7	0
667	574	6	Universidad Catolica Santa Maria La Antigua	PAN	7	42,9	0,3	0,1	0	0	28,6	0	0,00	0,00	0	5	28,6	7	0
667	574	77	Universidad de la Marina Mercante	ARG	7	0	0,2	0,1	42,9	0	42,9	0	0,00	0,00	0	0	28,6	7	0
667	574	77	Universidad de San Pablo Tucuman	ARG	7	28,6	0,9	0,8	28,6	0	42,9	0	0,00	0,00	0	0	57,1	7	0
667	574	7	Universidad de Sonsonate	SLV	7	0	0,2	0,2	0	0	100	0	0,00	0,00	0	0	0	7	0
667	574	77	Universidad del Museo Social Argentino	ARG	7	85,7	0,3	0	14,3	0	28,6	0	0,00	0,00	0	0	57,1	7	0
667	574	128	Universidad Guadalajara Lamar	MEX	7	14,3	0,1	0	14,3	0	28,6	0	0,00	0,00	0	0	42,9	7	0
667	574	128	Universidad Latina de Mexico	MEX	7	28,6	0	0	0	0	42,9	0	0,00	0,00	0	0	57,1	7	0
667	574	26	Universidad Monteavila	VEN	7	57,1	1,3	0,3	14,3	14,3	57,1	0	0,00	0,00	0	0	85,7	7	0
667	574	11	Universidad Nacional de Itapua	PRY	7	28,6	0,2	0	14,3	0	0	0	0,00	0,00	0	0	71,4	7	0
667	574	128	Universidad Simon Bolivar, Ciudad de Mexico	MEX	7	42,9	0,4	0,4	28,6	0	14,3	0	0,00	0,00	0	0	14,3	7	0
667	574	128	Universidad Tecnologica del Mar de Tamaulipas	MEX	7	42,9	0,1	0	0	0	14,3	0	0,00	0,00	14	0	57,1	7	0
667	574	128	Universidad Tecnologica Fidel Velazquez	MEX	7	14,3	0	0	14,3	0	42,9	0	0,00	0,00	0	0	42,9	7	0
667	574	55	Universidad Ucinf	CHL	7	42,9	0,2	0,1	14,3	0	28,6	0	0,00	0,00	0	0	57,1	7	0
668	575	286	Centro Universitario Cenecista de Osorio	BRA	6	0	0,3	0,1	16,7	16,7	66,7	0	0,00	0,00	0	0	83,3	6	0
668	575	286	Centro Universitario Planalto do Distrito Federal	BRA	6	16,7	0,3	0	33,3	0	0	0	0,00	0,00	0	0	66,7	6	0
668	575	7	Columbus University	PAN	6	50	1,2	1,2	66,7	0	33,3	0	0,00	0,00	0	0	83,3	6	0
668	575	120	Corporacion Universitaria Adventista	COL	6	33,3	0,1	0	16,7	0	50	0	0,00	0,00	0	0	50	6	0
668	575	286	Escola Superior Batista do Amazonas	BRA	6	33,3	1,8	0	0	16,7	0	0	0,00	0,00	0	0	50	6	0
668		58	Escola Superior de Educacao de Paula Frassinetti	PRT	6	33,3	0,9	1,1	66,7	16,7	16,7	0	0,00	0,00	0	0	33,3	6	0
668	575	7	Escuela Nacional de Ciencias Forestales	HND	6	100	0,7	0	100	0	0	0	0,00	0,00	0	0	66,7	6	0
668	575	286	Faculdade Social da Bahia	BRA	6	50	0,2	0	33,3	0	0	0	0,00	0,00	0	0	66,7	6	0
668	575	286	Fundacao Universitaria Vida Crista	BRA	6	16,7	0,2	0	0	0	50	0	0,00	0,00	0	0	83,3	6	0
668	575	120	Fundacion Universitaria Colombo Internacional	COL	6	33,3	1,9	0	0	0	33,3	0	0,00	0,00	0	0	50	6	0
668	575	120	Instituto Superior de Educacion Rural	COL	6	16,7	0	0	0	0	50	0	0,00	0,00	0	0	0	6	0
668	575	129	Instituto Tecnologico de Villahermosa	MEX	6	16,7	0,6	0	50	0	0	0	0,00	0,00	0	0	66,7	6	0
668	575	129	Instituto Tecnologico Superior de Alamo Tempache	MEX	6	33,3	2,3	0,1	16,7	16,7	50	0	0,00	0,00	0	0	66,7	6	0

668	↓	575	↓	129	↓	Instituto Tecnologico Superior de Uruapan	MEX	6	16,7	1,4	0	50	16,7	0	0	0,00	0,00	0	0	16,7	6	0
668	↓	575	↓	78	↑	Instituto Universitario Aeronautico	ARG	6	0	0	0,1	16,7	0	66,7	0	0,00	0,00	0	0	16,7	6	0
668	↓	575	↓	120	↓	Instituto Universitario de La Paz	COL	6	50	3,3	8	16,7	16,7	50	16,7	0,00	0,00	0	0	50	6	0
668	↓	575	↓	78	↑	Instituto Universitario Escuela Superior de Economia y Administracion de Empresas	ARG	6	66,7	0,2	0,2	0	0	50	0	0,00	0,00	0	0	50	6	0
668	↓	575	↓	78	↑	Instituto Universitario Italiano de Rosario	ARG	6	50	0,6	0	33,3	0	16,7	0	0,00	0,00	0	0	33,3	6	0
668	↓	575	↓	27	↑	Instituto Universitario Tecnológico de Maracaibo	VEN	6	83,3	0,4	0,5	33,3	0	16,7	0	0,00	0,00	0	0	33,3	6	0
668	↓	575	↓	129	↓	Mexican Institute of Complex Systems	MEX	6	100	0,8	0,7	0	0	50	0	0,00	0,00	0	0	16,7	6	0
668	↓	575	↓	56	↑	Universidad de Artes, Ciencias y Comunicacion	CHL	6	66,7	0	0	16,7	0	66,7	0	0,00	0,00	0	0	16,7	6	0
668	↓	575	↓	129	↓	Universidad de Chalcatongo	MEX	6	0	0,2	0,2	0	0	83,3	0	0,00	0,00	0	0	33,3	6	0
668	↓	575	↓	6	→	Universidad de la Empresa	URY	6	33,3	0,3	0,3	0	0	83,3	0	0,00	0,00	0	0	66,7	6	0
668	↓	575	↓	7	→	Universidad de las Regiones Autonomas de la Costa Caribe Nicaraguense	NIC	6	100	0,4	0,3	33,3	0	33,3	0	0,00	0,00	0	0	50	6	0
668	↓	575	↓	129	↓	Universidad de Leon, Mexico	MEX	6	50	0,5	0,2	16,7	16,7	50	0	0,00	0,00	0	0	33,3	6	0
668	↓	575	↓	129	↓	Universidad del Futbol y Ciencias del Deporte	MEX	6	0	0,8	0,4	0	0	66,7	0	0,00	0,00	0	0	0	6	0
668	↓	575	↓	8	↑	Universidad Francisco Gavidia	SLV	6	83,3	0,7	0,4	66,7	0	16,7	0	0,00	0,00	0	0	66,7	6	0
668	↓	575	↓	129	↓	Universidad Intercultural Maya de Quintana Roo	MEX	6	33,3	1,6	0,1	33,3	16,7	66,7	0	0,00	0,00	0	0	50	6	0
668	↓	575	↓	129	↓	Universidad Marista de Queretaro	MEX	6	16,7	0,7	1	33,3	16,7	16,7	0	0,00	0,00	0	0	16,7	6	0
668	↓	575	↓	7	↑	Universidad Maritima Internacional de Panama	PAN	6	83,3	1	0	16,7	0	0	0	0,00	0,00	0	0	16,7	6	0
668	↓	575	↓	59	↓	Universidad Nacional de Juliaca	PER	6	33,3	1,3	0	50	16,7	50	0	0,00	0,00	0	0	0	6	0
668	↓	575	↓	16	↓	Universidad Publica de El Alto	BOL	6	100	0,7	0	33,3	0	0	0	0,00	0,00	0	0	33,3	6	0
668	↓	575	↓	129	↓	Universidad Regional del Sureste	MEX	6	0	0	0	0	0	16,7	0	0,00	0,00	0	0	50	6	0
668	↓	575	↓	55	↓	Universidad Santa Maria Campus Guayaquil	ECU	6	0	0	0	0	0	0	0	0,00	0,00	0	0	0	6	0
668	↓	575	↓	129	↓	Universidad Tecnologica de Corregidora	MEX	6	16,7	0,4	0	33,3	0	16,7	0	0,00	0,00	0	0	83,3	6	0
668	↓	575	↓	129	↓	Universidad Tecnologica de Xicotepc de Juarez	MEX	6	33,3	0	0	16,7	0	0	0	0,00	0,00	0	0	16,7	6	0
668	↓	575	↓	27	↑	Universidad Tecnologica del Centro	VEN	6	100	1,1	0	66,7	16,7	16,7	0	0,00	0,00	0	0	33,3	6	0
668	↓	575	↓	129	↓	Universidad Tecnologica del Poniente	MEX	6	0	2	0	16,7	16,7	16,7	0	0,00	0,00	0	0	33,3	6	0
668	↓	575	↓	129	↓	Universidad Westhill	MEX	6	50	0,1	0,2	0	0	50	0	0,00	0,00	0	0	33,3	6	0
668	↓	575	↓	4	→	University of the Netherlands Antilles	ANT	6	66,7	0,3	0,3	16,7	0	50	0	0,00	0,00	0	0	33,3	6	0
669	↓			94	↑	Bircham International University	ESP	5	100	0,4	0	60	0	80	0	0,00	0,00	0	0	40	5	0
669	↓	576	↓	287	↓	Centro Universitario Belas Artes de Sao Paulo	BRA	5	80	1	1	20	0	80	0	0,00	0,00	0	0	60	5	0
669	↓	576	↓	287	↓	Centro Universitario de Sete Lagoas	BRA	5	0	1,1	0,1	60	20	40	0	0,00	0,00	0	0	40	5	0
669	↓	576	↓	287	↓	Centro Universitario do Norte	BRA	5	20	2,2	0	40	20	20	0	0,00	0,00	0	0	20	5	0
669	↓	576	↓	287	↓	Centro Universitario Toledo	BRA	5	0	0	0	0	0	100	0	0,00	0,00	0	0	20	5	0

669	576	287	Centro Universitario UniSEB Interativo	BRA	5	0	0,3	0	0	0	20	0	0,00	0,00	0	0	100	5	0
669	576	121	Colegiatura Colombiana	COL	5	20	0	0	20	0	60	0	0,00	0,00	0	0	80	5	0
669	576	121	Corporacion Universitaria Empresarial Alexander Von Humboldt	COL	5	60	1,3	0,8	40	20	20	0	0,00	0,00	0	0	60	5	0
669		94	Escuela de Osteopatia de Madrid	ESP	5	40	0,2	0	60	0	0	0	0,00	0,00	0	0	40	5	0
669	576	130	Escuela Libre de Derecho	MEX	5	60	0	0	0	0	60	0	0,00	0,00	0	0	40	5	0
669	576	9	Escuela Superior de Economia y Negocios	SLV	5	40	0,6	0,9	40	0	60	0	0,00	0,00	0	0	100	5	0
669	576	121	Escuela Superior de Guerra	COL	5	20	0	0	0	0	60	0	0,00	0,00	0	0	60	5	0
669	576	287	Faculdade de Ciencias Medicas da Paraiba	BRA	5	0	0,4	0	0	0	0	0	0,00	0,00	0	0	100	5	0
669	576	287	Faculdade de Integracao do Sertao	BRA	5	0	1,4	2,5	80	40	20	20	0,00	0,00	0	0	0	5	0
669	576	287	Faculdade dos Guararapes	BRA	5	20	1,3	0,7	20	0	20	0	0,00	0,00	0	0	80	5	0
669	576	287	Faculdade Internacional de Paraiba	BRA	5	20	0,3	0,5	0	0	40	0	0,00	0,00	0	0	80	5	0
669	576	31	Facultad de Ciencias Medicas Isla de la Juventud	CUB	5	0	0	0	0	0	80	0	0,00	0,00	0	0	80	5	0
669	576	287	Fundacao Municipal de Ensino de Piracicaba	BRA	5	20	0	0	20	0	20	0	0,00	0,00	0	0	60	5	0
669	576	121	Fundacion de Educacion Superior San Jose	COL	5	20	0	0	0	0	80	0	0,00	0,00	0	0	20	5	0
669	576	121	Fundacion Universitaria de San Gil	COL	5	40	0,2	0,5	0	0	40	0	0,00	0,00	0	2	60	5	0
669		59	Instituto de Estudos Superiores de Fafe	PRT	5	60	0	0	0	0	40	0	0,00	0,00	0	0	80	5	0
669	576	287	Instituto de Pos-Graduacao Medica Carlos Chagas	BRA	5	40	0,7	0,5	20	0	60	0	0,00	0,00	0	0	80	5	0
669		59	Instituto Superior de Linguas e Administracao, Leiria	PRT	5	0	0,8	0	20	0	20	0	0,00	0,00	0	0	20	5	0
669	576	130	Instituto Tecnologico de la Zona Olmeca	MEX	5	20	0,1	0	0	0	0	0	0,00	0,00	0	0	100	5	0
669	576	130	Instituto Tecnologico Superior de Atlixco	MEX	5	0	1	1,5	0	20	60	20	0,00	0,00	0	1	0	5	0
669	576	130	Instituto Tecnologico Superior de Zapopan	MEX	5	0	0,4	0	40	0	0	0	0,00	0,00	0	0	20	5	0
669	576	7	Instituto Universitario Asociacion Cristiana de Jovenes	URY	5	60	0,2	0,6	0	0	20	0	0,00	0,00	0	0	80	5	0
669	576	79	Instituto Universitario ISEDET	ARG	5	0	0,4	0,4	0	0	100	0	0,00	0,00	0	0	0	5	0
669	576	5	International University of the Caribbean	JAM	5	60	0,2	0	0	0	20	0	0,00	0,00	0	0	80	5	0
669	576	10	Nova Southeastern University, Puerto Rico	PRI	5	100	0,2	0,2	40	0	100	0	0,00	0,00	0	0	40	5	0
669	576	130	Nova Universitas	MEX	5	40	0,8	0	20	0	0	0	0,00	0,00	0	0	60	5	0
669		94	Schiller International University, Madrid	ESP	5	80	0	0	0	0	60	0	0,00	0,00	0	0	20	5	0
669	576	287	UNIAMERICA - Faculdade de Foz do Iguacu	BRA	5	0	0,4	0	60	0	0	0	0,00	0,00	0	0	40	5	0
669	576	12	Universidad Americana, Paraguay	PRY	5	80	1,3	0	20	20	20	0	0,00	0,00	0	0	60	5	0
669	576	16	Universidad Biblica Latinoamericana	CRI	5	20	0	0	0	0	100	0	0,00	0,00	0	0	60	5	0
669	576	57	Universidad de Aconcagua, Chile	CHL	5	60	0,1	0	20	0	40	0	0,00	0,00	0	0	60	5	0
669	576	31	Universidad de Ciencias Medicas Ernesto Guevara de la Sema	CUB	5	0	0	0	0	0	100	0	0,00	0,00	0	0	80	5	0
669	576	16	Universidad de Iberoamerica, Costa Rica	CRI	5	100	0,3	0	20	0	20	0	0,00	0,00	0	0	60	5	0

669	576	12	Universidad del Cono Sur de las Americas	PRY	5	80	0,5	0	20	0	60	0	0,00	0,00	0	0	20	5	0
669	576	16	Universidad Federada San Judas Tadeo	CRI	5	40	0,4	0,4	0	0	100	0	0,00	0,00	0	0	100	5	0
669	576	79	Universidad Nacional del Oeste	ARG	5	20	0,1	0,2	0	0	40	0	0,00	0,00	0	0	0	5	0
669	576	28	Universidad Nacional Experimental de las Artes	VEN	5	0	0	0	0	0	100	0	0,00	0,00	0	0	100	5	0
669	576	130	Universidad Politecnica del Golfo de Mexico	MEX	5	80	0,5	0	20	0	0	0	0,00	0,00	0	0	20	5	0
669	576	28	Universidad Politecnica Territorial De Falcon Alonso Gamero	VEN	5	20	0,2	0	0	0	20	0	0,00	0,00	0	0	80	5	0
669	576	130	Universidad Tecnologica de Ciudad Juarez	MEX	5	60	2,7	1,7	0	20	20	0	0,00	0,00	0	0	0	5	0
669	576	130	Universidad Tecnologica de Nogales	MEX	5	0	0,1	0	20	0	40	0	0,00	0,00	0	0	0	5	0
669	576	130	Universidad Tecnologica de Tabasco	MEX	5	40	0,7	0,5	40	0	20	0	0,00	0,00	0	0	0	5	0
669		2	Universitat Oberta de la Salle, Andorra	AND	5	100	0,7	1,2	0	20	60	20	0,00	0,00	0	0	0	5	0
669	576	3	Windsor University School of Medicine	KNA	5	100	0,7	1,8	40	20	20	0	0,00	0,00	0	0	60	5	0
670	577	1	American University of the Caribbean	MSR	4	100	0,4	0	50	0	25	0	0,00	0,00	0	0	50	4	0
670	577	288	Business School Sao Paulo	BRA	4	50	2,6	0,2	100	50	25	0	0,00	0,00	0	0	50	4	0
670	577	288	Centro Universitario Municipal de Sao Jose	BRA	4	25	0	0	0	0	25	0	0,00	0,00	0	0	50	4	0
670	577	122	Corporacion Universitaria CENDA	COL	4	50	0,1	0,1	0	0	50	0	0,00	0,00	0	0	75	4	0
670	577	122	Corporacion Universitaria Unitec	COL	4	0	0,2	0	0	0	75	0	0,00	0,00	0	0	50	4	0
670		60	Escola Superior de Educacao Joao de Deus	PRT	4	0	0,4	0	50	0	0	0	0,00	0,00	0	0	0	4	0
670		95	Escuela de Organizacion Industrial	ESP	4	75	0,1	0	25	0	0	0	0,00	0,00	0	0	75	4	0
670	577	122	Escuela Naval de Suboficiales ARC Barranquilla	COL	4	50	0	0	25	0	0	0	0,00	0,00	0	0	0	4	0
670	577	288	Faculdade LS	BRA	4	25	0,6	0	25	0	25	0	0,00	0,00	0	0	100	4	0
670	577	288	Faculdades Integradas Helio Alonso	BRA	4	25	0,1	0	0	0	50	0	0,00	0,00	0	0	25	4	0
670	577	8	Facultad Latinoamericana de Ciencias Sociales, Uruguay	URY	4	75	0	0	0	0	25	0	0,00	0,00	0	0	0	4	0
670	577	122	Fundacion de Estudios Superiores Comfanorte	COL	4	25	8,1	11	0	0	75	0	0,00	0,00	0	0	75	4	0
670	577	288	Instituto Taquaritinguense de Ensino Superior	BRA	4	0	0,3	0	25	0	25	0	0,00	0,00	0	0	75	4	0
670	577	131	Instituto Tecnologico de San Juan del Rio	MEX	4	0	0,1	0	0	0	25	0	0,00	0,00	0	0	50	4	0
670	577	131	Instituto Tecnologico de Zacatecas	MEX	4	25	1,5	0,2	0	0	25	0	0,00	0,00	0	0	50	4	0
670	577	131	Instituto Tecnologico Superior de Alvarado	MEX	4	0	0	0	0	0	50	0	0,00	0,00	0	0	50	4	0
670	577	131	Instituto Tecnologico Superior de Las Choapas	MEX	4	0	0,2	0	25	0	0	0	0,00	0,00	0	0	25	4	0
670	577	131	Instituto Tecnologico Superior de Xalapa	MEX	4	25	0,4	0	100	0	0	0	0,00	0,00	0	0	0	4	0
670	577	2	International American University College of Medicine	LCA	4	100	0	0	0	0	75	0	0,00	0,00	0	0	0	4	0
670	577	17	UGA Costa Rica	CRI	4	100	0,5	0	50	0	0	0	0,00	0,00	0	0	75	4	0
670	577	10	Universidad Capitan General Gerardo Barrios	SLV	4	75	0,3	0,2	50	0	50	0	0,00	0,00	0	0	0	4	0
670	577	80	Universidad Champagnat	ARG	4	50	0,9	0,9	25	0	50	0	0,00	0,00	0	0	50	4	0

670	↓	577	↓	60	↓	Universidad de Ayacucho Federico Froebel	PER	4	25	0	0	0	0	75	0	0,00	0,00	0	0	25	4	0
670	↓	577	↓	80	↑	Universidad de Congreso	ARG	4	50	1	0,2	25	25	75	0	0,00	0,00	0	0	50	4	0
670	↓	577	↓	131	↓	Universidad Internacional	MEX	4	50	0	0	0	0	100	0	0,00	0,00	0	0	0	4	0
670	↓	577	↓	60	↓	Universidad María Auxiliadora	PER	4	100	0,3	0	75	0	50	0	0,00	0,00	0	0	50	4	0
670	↓	577	↓	58	↑	Universidad Miguel de Cervantes	CHL	4	50	0,6	0	25	0	25	0	0,00	0,00	0	0	25	4	0
670	↓	577	↓	60	↓	Universidad Nacional de Canete	PER	4	0	0,6	0,6	0	0	100	0	0,00	0,00	0	0	0	4	0
670	↓	577	↓	80	↑	Universidad Nacional de la Defensa	ARG	4	50	0,2	0	25	0	25	0	0,00	0,00	0	0	75	4	0
670	↓	577	↓	17	↓	Universidad Nur	BOL	4	75	0,9	1,2	25	0	25	0	0,00	0,00	0	0	100	4	0
670	↓	577	↓	17	→	Universidad para la Cooperacion Internacional	CRI	4	75	1,4	0	75	0	25	0	0,00	0,00	0	0	50	4	0
670	↓	577	↓	131	↓	Universidad Politecnica de Gomez Palacio	MEX	4	50	0,3	0	0	0	25	0	0,00	0,00	0	0	75	4	0
670	↓	577	↓	8	↑	Universidad Politecnica de Nicaragua	NIC	4	100	0,2	0,1	0	0	75	0	0,00	0,00	0	0	0	4	0
670	↓	577	↓	80	↑	Universidad Provincial de Cordoba	ARG	4	0	0,8	0	0	0	25	0	0,00	0,00	0	0	25	4	0
670	↓	577	↓	8	→	Universidad San Pablo de Guatemala	GTM	4	75	0,4	0,4	0	0	100	0	0,00	0,00	0	0	0	4	0
670	↓	577	↓	131	↓	Universidad TecMilenio	MEX	4	25	0,6	0	0	0	25	0	0,00	0,00	0	0	50	4	0
670	↓	577	↓	131	↓	Universidad Tecnologica de Hermosillo	MEX	4	25	0,1	0,2	0	0	25	0	0,00	0,00	0	0	100	4	0
670	↓	577	↓	131	↓	Universidad Tecnologica de Huejotzingo	MEX	4	50	0,5	0	0	0	0	0	0,00	0,00	0	0	25	4	0
670	↓			60	↓	Universidade Senior do Mondego	PRT	4	100	0,1	0	0	0	0	0	0,00	0,00	0	0	100	4	0
671	↓	578	↓	59	↓	Academia de Guerra del Ejercito de Chile	CHL	3	0	0	0	0	0	100	0	0,00	0,00	0	0	66,7	3	0
671	↑	578	↑	132	↑	Benemerita Escuela Normal Veracruzana Enrique C. Rebsamen	MEX	3	33,3	0,1	0,1	0	0	66,7	0	0,00	0,00	0	0	100	3	0
671	↓	578	↓	289	↓	Centro Universitário Carioca	BRA	3	33,3	0,1	0	0	0	33,3	0	0,00	0,00	0	0	33,3	3	0
671	↓	578	↓	289	↓	Centro Universitario de Araras Dr Edmundo Ulson	BRA	3	0	1,8	0	100	33,3	0	0	0,00	0,00	0	0	33,3	3	0
671	↓	578	↓	289	↓	Centro Universitario Integrado	BRA	3	33,3	0,1	0,1	0	0	66,7	0	0,00	0,00	0	0	100	3	0
671	↓	578	↓	132	↓	Colegio Internacional de Educación Superior	MEX	3	0	0	0	0	0	100	0	0,00	0,00	0	0	0	3	0
671	↓	578	↓	6	→	College of Agriculture, Science and Education	JAM	3	33,3	0	0	0	0	66,7	0	0,00	0,00	0	0	33,3	3	0
671	↓	578	↓	123	↓	Fundacion Universitaria Cervantes San Agustin	COL	3	0	0,3	0,3	0	0	100	0	0,00	0,00	0	0	100	3	0
671	↓	578	↓	123	↓	Fundacion Universitaria Claretiana	COL	3	0	1,6	0	33,3	33,3	0	0	0,00	0,00	0	0	66,7	3	0
671	↑	578	↑	123	↑	Fundacion Universitaria Seminario Biblico de Colombia	COL	3	66,7	0	0	66,7	0	66,7	0	0,00	0,00	0	0	33,3	3	0
671	↓	578	↓	123	↓	Fundacion Uivesitaria Empresarial de La Camara de Comercio de Bogota	COL	3	33,3	0	0	0	0	33,3	0	0,00	0,00	0	0	66,7	3	0
671	↓	578	↓	3	→	Galen University	BLZ	3	100	1,2	0	66,7	33,3	0	0	0,00	0,00	0	0	33,3	3	0
671	↓	578	↓	123	↓	Institucion Universitaria Colombo Americana	COL	3	0	0	0	66,7	0	100	0	0,00	0,00	0	0	0	3	0
671	↓	578	↓	289	↓	Instituto Metropolitano de Ensino Superior	BRA	3	33,3	0,9	1,7	0	0	33,3	0	0,00	0,00	0	0	33,3	3	0
671	↓			61	↓	Instituto Politecnico de Gestao e Tecnologia	PRT	3	0	0,3	0	66,7	0	33,3	0	0,00	0,00	0	0	100	3	0
671	↓	578	↓	29	↑	Instituto Politecnico Santiago Marino	VEN	3	66,7	0,7	0	33,3	0	33,3	0	0,00	0,00	0	0	33,3	3	0

671		61	Instituto Portugues de Administracao e Marketing, Lisboa	PRT	3	66,7	0	0	0	0	33,3	0	0,00	0,00	0	0	66,7	3	0
671	578	132	Instituto Tecnologico de Altamira	MEX	3	0	0,4	0	0	0	33,3	0	0,00	0,00	0	0	33,3	3	0
671	578	132	Instituto Tecnologico de Chilpancingo	MEX	3	0	0	0	0	0	100	0	0,00	0,00	0	0	33,3	3	0
671	578	132	Instituto Tecnologico de Jiquilpan	MEX	3	33,3	0	0	0	0	33,3	0	0,00	0,00	0	0	66,7	3	0
671	578	132	Instituto Tecnologico de Nuevo Laredo	MEX	3	66,7	1,1	0	0	0	0	0	0,00	0,00	0	0	0	3	0
671	578	132	Instituto Tecnológico Sanmiguelense de Estudios Superiores	MEX	3	0	0,3	0	0	0	33,3	0	0,00	0,00	0	0	0	3	0
671	578	4	International University of Health Sciences	KNA	3	100	0,2	0	66,7	0	0	0	0,00	0,00	0	0	33,3	3	0
671		96	Middlebury College, Madrid	ESP	3	33,3	0,5	0,5	66,7	0	100	0	0,00	0,00	0	0	66,7	3	0
671	578	12	Universidad APEC	DOM	3	100	0,2	0	0	0	33,3	0	0,00	0,00	0	0	0	3	0
671	578	81	Universidad Atlantida Argentina	ARG	3	66,7	1,2	0	33,3	33,3	0	0	0,00	0,00	0	0	66,7	3	0
671	578	132	Universidad Autonoma Espana de Durango	MEX	3	33,3	0,9	1,1	33,3	0	33,3	0	0,00	0,00	0	0	33,3	3	0
671	578	18	Universidad Cenfotec	CRI	3	100	0,5	0	33,3	0	0	0	0,00	0,00	0	0	66,7	3	0
671	578	132	Universidad de Celaya	MEX	3	0	0,5	0	33,3	33,3	33,3	0	0,00	0,00	0	0	100	3	0
671	578	61	Universidad de Huanuco	PER	3	33,3	0	0	0	0	66,7	0	0,00	0,00	0	0	33,3	3	0
671	578	132	Universidad de la Tierra	MEX	3	100	1,2	0	33,3	0	66,7	0	0,00	0,00	0	0	0	3	0
671	578	132	Universidad de Londres	MEX	3	33,3	0,1	0,1	0	0	66,7	0	0,00	0,00	0	0	66,7	3	0
671	578	59	Universidad del Mar, Chile	CHL	3	33,3	1	0	33,3	0	33,3	0	0,00	0,00	0	0	33,3	3	0
671	578	11	Universidad del Sagrado Corazon	PRI	3	33,3	0,4	0,2	33,3	0	33,3	0	0,00	0,00	0	0	66,7	3	0
671	578	81	Universidad Gaston Dachary	ARG	3	33,3	0,7	0,7	0	0	100	0	0,00	0,00	0	0	33,3	3	0
671	578	29	Universidad Jose Gregorio Hernandez	VEN	3	100	0,3	0	0	0	33,3	0	0,00	0,00	0	0	0	3	0
671	578	132	Universidad Latinoamericana	MEX	3	33,3	0,3	0	0	0	0	0	0,00	0,00	0	0	33,3	3	0
671	578	132	Universidad Metropolitana de Monterrey	MEX	3	0	0,2	0,1	33,3	0	66,7	0	0,00	0,00	0	0	33,3	3	0
671	578	18	Universidad Nuestra Senora de La Paz	BOL	3	66,7	0,2	0	66,7	0	66,7	0	0,00	0,00	0	0	66,7	3	0
671	578	9	Universidad Panamericana	GTM	3	33,3	0	0	0	0	66,7	0	0,00	0,00	0	0	0	3	0
671	578	32	Universidad Pedagogica Felix Varela	CUB	3	0	0	0	0	0	66,7	0	0,00	0,00	0	0	33,3	3	0
671	578	132	Universidad Politecnica de Juventino Rosas	MEX	3	0	0	0	0	0	66,7	0	0,00	0,00	0	0	33,3	3	0
671	578	11	Universidad Salvadorena Alberto Masferrer	SLV	3	100	0,1	0,2	0	0	66,7	0	0,00	0,00	0	0	100	3	0
671	578	9	Universidad Santo Tomas de Oriente y Medio Dia	NIC	3	100	2,3	2,3	66,7	66,7	100	66,7	0,00	0,00	0	0	66,7	3	0
671	578	132	Universidad Tecnologica de Coahuila	MEX	3	0	0,4	0	33,3	0	33,3	0	0,00	0,00	0	0	66,7	3	0
671	578	8	Universidad Tecnologica de Honduras	HND	3	66,7	5,2	0	0	33,3	33,3	0	0,00	0,00	0	0	66,7	3	0
671	578	132	Universidad Tecnologica de Tijuana	MEX	3	0	0,3	0,3	0	0	66,7	0	0,00	0,00	0	0	66,7	3	0
671	578	2	University of Science, Arts and Technology	MSR	3	100	0,1	0,1	0	0	100	0	0,00	0,00	0	0	66,7	3	0
672	579	3	Atlantic University School of Medicine	LCA	2	50	0,1	0	0	0	50	0	0,00	0,00	0	0	0	2	0

672	↑	579	↑	133	↑	Benemerita Escuela Normal Estatal Profesor Jesus Luna Prado	MEX	2	0	0	0	0	0	50	0	0,00	0,00	0	0	100	2	0
672	↓	579	↓	12	↓	Centro de Estudios Avanzados de Puerto Rico y El Caribe	PRI	2	0	0	0	0	0	100	0	0,00	0,00	0	0	50	2	0
672	↓	579	↓	133	↓	Centro de Estudios sobre la Enseñanza y el Aprendizaje del Derecho, A.C.	MEX	2	0	0,8	0,8	0	0	100	0	0,00	0,00	0	0	50	2	0
672	↓	579	↓	133	↓	Centro de Investigacion y Docencia en Humanidades del Estado de Morelos	MEX	2	0	0,4	0,9	0	0	50	0	0,00	0,00	0	0	50	2	0
672	↓	579	↓	290	↓	Centro de Referencia no Ensino de Diagnostico por Imagem	BRA	2	0	0,1	0,2	50	0	50	0	0,00	0,00	0	0	50	2	0
672	↓	579	↓	290	↓	Centro Universitario Assuncao	BRA	2	0	0	0	0	0	100	0	0,00	0,00	0	0	100	2	0
672	↓	579	↓	2	→	Charisma University	TCA	2	50	0,3	0,3	50	0	100	0	0,00	0,00	0	0	0	2	0
672	↑	579	↑	124	↑	Corporacion Instituto de Administracion y Finanzas	COL	2	0	0	0	0	0	0	0	0,00	0,00	0	0	0	2	0
672	↓	579	↓	124	↓	Corporacion Tecnologica de Bogota	COL	2	100	1	0	100	0	0	0	0,00	0,00	0	0	0	2	0
672	↓	579	↓	124	↓	Corporacion Universitaria de Sabaneta J Emilio Valderrama	COL	2	50	0,1	0	0	0	50	0	0,00	0,00	0	0	50	2	0
672	↓	579	↓	12	↑	Dewey University	PRI	2	0	0,2	0	0	0	0	0	0,00	0,00	0	0	100	2	0
672	↓			62	↓	Escola Universitaria das Artes de Coimbra	PRT	2	50	0,4	0,8	50	0	50	0	0,00	0,00	0	0	100	2	0
672	↓	579	↓	19	↓	Escuela Militar de Ingenieria	BOL	2	100	1,2	0	50	50	50	0	0,00	0,00	0	0	50	2	0
672	↓	579	↓	124	↓	Escuela Tecnologica Instituto Tecnico Central	COL	2	50	0,3	0	0	0	50	0	0,00	0,00	0	0	50	2	0
672	↓	579	↓	290	↓	Faculdade de Telemaco Borba	BRA	2	0	0,1	0	50	0	0	0	0,00	0,00	0	0	50	2	0
672	↓	579	↓	290	↓	Faculdade de Vicoso	BRA	2	0	0,2	0	0	0	0	0	0,00	0,00	0	0	100	2	0
672	↓	579	↓	290	↓	Faculdades Integradas Espirita	BRA	2	0	0,2	0,2	0	0	100	0	0,00	0,00	0	0	100	2	0
672	↓			97	→	Facultat de Teologia de Catalunya	ESP	2	0	0	0	0	0	100	0	0,00	0,00	0	0	50	2	0
672	↓			97	→	Florida State University International Program Spain	ESP	2	100	2,3	0	100	50	50	0	0,00	0,00	0	0	100	2	0
672	↓	579	↓	290	↓	Fundacao de Ensino Superior de Olinda	BRA	2	0	0	0	0	0	0	0	0,00	0,00	0	0	100	2	0
672	↓	579	↓	124	↓	Fundacion para la Educacion Superior San Mateo	COL	2	0	0	0	0	0	100	0	0,00	0,00	0	0	0	2	0
672	↓	579	↓	2	↓	H. Lavity Stoutt Community College	VGB	2	100	0,9	0	50	0	50	0	0,00	0,00	0	0	0	2	0
672	↓	579	↓	124	↓	Institucion Tecnologica Colegio Mayor de Bolivar	COL	2	0	0	0	0	0	100	0	0,00	0,00	0	0	0	2	0
672	↓	579	↓	133	↓	Instituto de Estudios Superiores de Chiapas	MEX	2	50	2,3	0	50	50	0	0	0,00	0,00	0	0	100	2	0
672	↓	579	↓	290	↓	Instituto Luterano de Ensino Superior de Itumbiara	BRA	2	0	0,2	0,3	0	0	50	0	0,00	0,00	0	0	50	2	0
672	↓	579	↓	133	↓	Instituto Nacional de Administracion Publica	MEX	2	0	0	0	0	0	100	0	0,00	0,00	0	0	0	2	0
672	↓			62	↓	Instituto Superior de Saude do Alto Ave	PRT	2	50	1,9	0	50	0	0	0	0,00	0,00	0	0	50	2	0
672	↓			97	→	Les Roches International School of Hotel Management Marbella	ESP	2	100	0	0	0	0	0	0	0,00	0,00	0	0	0	2	0
672	↓	579	↓	133	↓	Tecnologico de Estudios Superiores de Huixquilucan	MEX	2	0	0,1	0	0	0	0	0	0,00	0,00	0	0	50	2	0
672	↓	579	↓	133	↓	Universidad Autonoma Indigena de Mexico	MEX	2	0	0,2	0	0	0	0	0	0,00	0,00	0	0	100	2	0
672	↓	579	↓	133	↓	Universidad Azteca	MEX	2	100	0	0	0	0	50	0	0,00	0,00	0	0	0	2	0
672	↓	579	↓	10	↑	Universidad Catolica Agropecuaria del Tropico Seco	NIC	2	50	0,2	0	0	0	0	0	0,00	0,00	0	0	100	2	0

672	↓	579	↓	19	↓	Universidad Catolica de Costa Rica Anselmo Llorente y Lafuente	CRI	2	100	0,8	0	0	0	0	0	0,00	0,00	50	0	0	2	0
672	↓	579	↓	82	↑	Universidad Catolica de las Misiones	ARG	2	50	0,8	0	50	0	0	0	0,00	0,00	0	0	50	2	0
672	↓	579	↓	19	→	Universidad Central	CRI	2	100	0	0	0	0	0	0,00	0,00	0	0	100	2	0	
672	↓	579	↓	19	↓	Universidad de Aquino Bolivia	BOL	2	50	0,2	0	0	0	50	0,00	0,00	0	0	100	2	0	
672	↓	579	↓	33	↓	Universidad de Ciencias Medicas Zoilo Marinello de las Tunas	CUB	2	0	0	0	0	100	0,00	0,00	0	0	100	2	0		
672	↓	579	↓	82	↑	Universidad de Concepcion del Uruguay	ARG	2	0	0,6	0	100	0	0	0,00	0,00	0	0	0	2	0	
672	↓	579	↓	56	↓	Universidad de Especialidades Turisticas	ECU	2	100	0,2	0	0	0	0	0,00	0,00	0	0	50	2	0	
672	↓	579	↓	19	↓	Universidad de la Cordillera	BOL	2	100	24	0	50	50	0	0,00	0,00	0	0	50	2	0	
672	↓	579	↓	13	↓	Universidad de la Integracion de las Americas	PRY	2	100	0,3	0	50	0	50	0,00	0,00	0	0	100	2	0	
672	↓	579	↓	133	↓	Universidad de la Sierra AC	MEX	2	100	0,5	0	50	0	0	0,00	0,00	0	0	0	2	0	
672	↓	579	↓	56	↓	Universidad de las Artes	ECU	2	50	0	0	0	100	0,00	0,00	0	0	0	2	0		
672	↓	579	↓	8	↑	Universidad del Istmo	PAN	2	50	0	0	0	100	0,00	0,00	0	0	0	2	0		
672	↓	579	↓	133	↓	Universidad del Medio Ambiente	MEX	2	100	0,2	0,4	50	0	50	0,00	0,00	0	0	100	2	0	
672	↓	579	↓	60	↓	Universidad del Pacifico, Chile	CHL	2	0	0,5	0,5	0	0	100	0,00	0,00	0	0	100	2	0	
672	↓	579	↓	9	↓	Universidad del Trabajo del Uruguay	URY	2	50	0,8	0	50	0	50	0,00	0,00	0	0	50	2	0	
672	↓	579	↓	13	↓	Universidad Evangelica del Paraguay	PRY	2	50	0	0	0	100	0,00	0,00	0	0	0	2	0		
672	↑	579	↑	62	↑	Universidad Femenina del Sagrado Corazon	PER	2	50	0	0	0	50	0,00	0,00	0	0	50	2	0		
672	↓	579	↓	13	→	Universidad Iberoamericana, Paraguay	PRY	2	0	0	0	0	100	0,00	0,00	0	0	50	2	0		
672	↓	579	↓	133	↓	Universidad Insurgentes, Plantel Xola	MEX	2	0	0,5	0	100	0	0	0,00	0,00	0	0	100	2	0	
672	↓	579	↓	8	↑	Universidad Internacional de Ciencia y Tecnologia	PAN	2	100	0,1	0	0	0	0	0,00	0,00	0	0	50	2	0	
672	↓	579	↓	62	↓	Universidad Jose Carlos Mariategui	PER	2	50	0,3	0	0	0	0	0,00	0,00	0	0	0	2	0	
672	↓	579	↓	133	↓	Universidad Justo Sierra	MEX	2	0	0,1	0,1	0	0	50	0,00	0,00	0	0	50	2	0	
672	↓	579	↓	30	→	Universidad Maritima del Caribe	VEN	2	50	0,2	0,3	0	0	50	0,00	0,00	0	0	100	2	0	
672	↓	579	↓	10	↓	Universidad Maya Kaqchikel	GTM	2	100	2,4	4,3	50	0	50	0,00	0,00	0	0	50	2	0	
672	↓	579	↓	30	↑	Universidad Nacional Experimental de la Seguridad	VEN	2	50	0	0	0	0	50	0,00	0,00	0	0	50	2	0	
672	↓	579	↓	133	↓	Universidad Pedagogica Veracruzana	MEX	2	50	0,2	0	0	0	0	0,00	0,00	0	0	100	2	0	
672	↓	579	↓	62	↓	Universidad Peruana de Arte Orval	PER	2	50	0	0	50	0	50	0,00	0,00	0	0	100	2	0	
672	↓	579	↓	30	↑	Universidad Politecnica Territorial de Merida Kleber Ramirez	VEN	2	50	1	0,8	50	0	50	0,00	0,00	0	0	0	2	0	
672	↓	579	↓	133	↓	Universidad Quetzalcoatl en Irapuato	MEX	2	0	0	0	0	0	0	0,00	0,00	0	0	100	2	0	
672	↓	579	↓	10	→	Universidad Rural de Guatemala	GTM	2	100	0	0	0	0	100	0,00	0,00	0	0	0	2	0	
672	↓	579	↓	19	↓	Universidad San Francisco de Asis	BOL	2	100	0	0	0	0	0	0,00	0,00	0	0	0	2	0	
672	↓	579	↓	62	↓	Universidad San Pedro	PER	2	100	0,2	0	50	0	0	0,00	0,00	0	0	0	2	0	
672	↓	579	↓	133	↓	Universidad Tecnologica de Altamira	MEX	2	0	0	0	0	0	50	0,00	0,00	0	0	50	2	0	

672	↓	579	↓	33	↓	Universidad Virtual de Salud	CUB	2	50	0,8	1,6	0	0	50	0	0,00	0,00	0	0	100	2	0
672	↓	579	↓	290	↓	Universidade Alto Vale do Rio do Peixe	BRA	2	50	1	0	0	0	0	0	0,00	0,00	0	0	100	2	0
672	↓	579	↓	290	↓	Universidade Sao Marcos	BRA	2	0	0	0	0	0	50	0	0,00	0,00	0	0	0	2	0
672	↓	579	↓	2	→	University College Cayman Islands	CYM	2	100	0,1	0	0	0	0	0	0,00	0,00	0	0	50	2	0
673	↓	580	↓	13	↑	Bama Business School	DOM	1	100	0	0	100	0	0	0	0,00	0,00	0	0	0	1	0
673	↓	580	↓	1	→	Bermuda College	BMU	1	100	2	0	0	0	0	0	0,00	0,00	0	0	0	1	0
673	↓	580	↓	13	↑	Caribbean University	PRI	1	0	0,3	0,3	0	0	100	0	0,00	0,00	0	0	0	1	0
673	↓	580	↓	4	→	Central America Health Sciences University, Belize Medical College	BLZ	1	100	0,1	0	0	0	0	0	0,00	0,00	0	0	100	1	0
673	↓	580	↓	34	↓	Centro de Cibernetica Aplicada a la Medicina	CUB	1	0	0,1	0	0	0	0	0	0,00	0,00	0	0	0	1	0
673	↓	580	↓	291	↓	Centro Universitario Candido Rondon	BRA	1	0	0	0	100	0	0	0	0,00	0,00	0	0	100	1	0
673	↓	580	↓	34	↓	Centro Universitario de Guantanamo	CUB	1	0	0	0	100	0	0	0	0,00	0,00	0	0	100	1	0
673	↓	580	↓	291	↓	Centro Universitario Dinamica das Cataratas	BRA	1	0	1	1	0	0	100	0	0,00	0,00	0	0	100	1	0
673	↓	580	↓	291	↓	Centro Universitario Metodista Bennett	BRA	1	100	0,3	0	0	0	0	0	0,00	0,00	0	0	100	1	0
673	↑	580	↑	291	↑	Centro Universitario Sant' Anna	BRA	1	0	0	0	0	0	0	0	0,00	0,00	0	0	100	1	0
673	↓	580	↓	134	↓	Colegio de Nefrologos de Mexico AC	MEX	1	100	0	0	0	0	0	0	0,00	0,00	0	0	0	1	0
673	↑	580	↑	134	↑	Colegio Mexicano de Ortopedia y Traumatologia, A.C.	MEX	1	0	0	0	0	0	0	0	0,00	0,00	0	0	0	1	1
673	↓	580	↓	13	↑	Colegio Universitario de San Juan	PRI	1	0	0,1	0	0	0	0	0	0,00	0,00	0	0	100	1	0
673	↓	580	↓	4	→	College Universitaire de Christianville	HTI	1	100	0	0	0	0	0	0	0,00	0,00	0	0	0	1	0
673	↓	580	↓	125	↓	Corporacion Internacional para el Desarrollo Educativo	COL	1	0	0	0	0	0	0	0	0,00	0,00	0	0	100	1	0
673	↓	580	↓	125	↓	Corporacion Universitaria de Ciencias Empresariales, Educacion y Salud	COL	1	0	0	0	0	0	0	0	0,00	0,00	0	0	0	1	0
673	↓	580	↓	134	↓	El Colegio de Puebla, A.C	MEX	1	100	0	0	0	0	0	0	0,00	0,00	0	0	100	1	0
673	↑	580	↑	291	↑	Escola Nacional de Seguros	BRA	1	0	0	0	0	0	100	0	0,00	0,00	0	0	0	1	0
673	↓	580	↓	291	↓	Escola Naval - Marinha do Brasil	BRA	1	100	0,4	0,4	100	0	100	0	0,00	0,00	0	0	100	1	0
673	↓			98	↓	Escola Superior de Conservacion y Restauracio de Bens Culturals de Catalunya	ESP	1	0	0	0	0	0	100	0	0,00	0,00	0	0	100	1	0
673	↓			98	↓	Escola Superior de Disseny	ESP	1	100	0	0	0	0	100	0	0,00	0,00	0	0	0	1	0
673	↑	580	↑	134	↑	Escuela Bancaria y Comercial	MEX	1	0	0	0	0	0	100	0	0,00	0,00	0	0	100	1	0
673	↓	580	↓	125	↓	Escuela de Comunicaciones	COL	1	100	0	0	0	0	100	0	0,00	0,00	0	0	0	1	0
673	↓	580	↓	125	↓	Escuela de Ingenieros Militares	COL	1	100	0	0	0	0	100	0	0,00	0,00	0	0	0	1	0
673	↓	580	↓	125	↓	Escuela Militar de Aviacion Marco Fidel Suarez	COL	1	100	1,9	0	100	0	0	0	0,00	0,00	0	0	0	1	0
673	↓	580	↓	291	↓	Faculdade de Paulinia	BRA	1	100	0	0	0	0	0	0	0,00	0,00	0	0	0	1	0
673	↓	580	↓	291	↓	Faculdade de Tecnologia CENTEC	BRA	1	0	0,7	0	0	0	0	0	0,00	0,00	0	0	100	1	0
673	↑	580	↑	291	↑	Faculdade JK	BRA	1	100	0	0	0	0	0	0	0,00	0,00	0	0	0	1	0
673	↓	580	↓	291	↓	Faculdades Gammon	BRA	1	0	0,2	0	0	0	0	0	0,00	0,00	0	0	100	1	0

673	↓	580	↓	291	↓	UNIESP - Universidade Brasil Campus Mooca	BRA	1	0	0,2	0	100	0	0	0	0,00	0,00	0	0	0	0	1	0
673	↑	580	↑	291	↑	UNIFUNEC - Centro Universitario de Santa Fe do Sul	BRA	1	0	0	0	0	0	100	0	0,00	0,00	0	0	0	0	1	0
673	↓	580	↓	9	↑	Universidad Americana, Panama	PAN	1	100	0	0	0	0	100	0	0,00	0,00	0	0	100	0	1	0
673	↓	580	↓	12	→	Universidad Andres Bello, El Salvador	SLV	1	0	1,1	1,1	0	0	100	0	0,00	0,00	0	0	100	0	1	0
673	↓	580	↓	31	↑	Universidad Bicentenario de Aragua	VEN	1	100	0	0	0	0	0	0	0,00	0,00	0	0	100	0	1	0
673	↓	580	↓	61	↓	Universidad Bolivariana de Chile	CHL	1	0	0,6	0,6	0	0	100	0	0,00	0,00	0	0	100	0	1	0
673	↓	580	↓	13	↑	Universidad Catolica Nordestana	DOM	1	100	0	0	0	0	100	0	0,00	0,00	0	0	100	0	1	0
673	↓	580	↓	11	→	Universidad Catolica Redemptoris Mater	NIC	1	0	0	0	100	0	100	0	0,00	0,00	0	0	0	0	1	0
673	↑	580	↑	20	↑	Universidad Creativa	CRI	1	0	0	0	0	0	0	0	0,00	0,00	0	0	0	0	1	0
673	↓	580	↓	83	↑	Universidad de Bologna, Representacion en Buenos Aires	ARG	1	100	0	0	0	0	100	0	0,00	0,00	0	0	0	0	1	0
673	↓	580	↓	11	→	Universidad de Ciencias Comerciales	NIC	1	100	0,7	0	100	0	0	0	0,00	0,00	0	0	100	0	1	0
673	↓	580	↓	34	↓	Universidad de Ciencias Pedagogicas Frank Pais Garcia	CUB	1	0	0,1	0	0	0	0	0	0,00	0,00	0	0	100	0	1	0
673	↓	580	↓	34	↓	Pedagogicas Jose de la Luz y Caballero	CUB	1	0	0,7	0,7	0	0	100	0	0,00	0,00	0	0	100	0	1	0
673	↓	580	↓	83	↑	Universidad de la Punta	ARG	1	0	2,3	0	0	100	0	0	0,00	0,00	0	0	100	0	1	0
673	↓	580	↓	20	↓	Universidad de La Salle Costa Rica	CRI	1	100	0	0	0	0	100	0	0,00	0,00	0	0	0	0	1	0
673	↓	580	↓	31	↑	Universidad de las Naciones Unidas, Venezuela	VEN	1	100	0,5	0,5	100	0	100	0	0,00	0,00	0	0	0	0	1	0
673	↓	580	↓	20	↓	Universidad de San Jose	CRI	1	100	0,8	0	0	0	0	0	0,00	0,00	0	0	0	0	1	0
673	↓	580	↓	9	→	Universidad de San Pedro Sula	HND	1	0	0	0	0	0	100	0	0,00	0,00	0	0	0	0	1	0
673	↓	580	↓	9	↑	Universidad de Santander	PAN	1	0	0	0	0	0	0	0	0,00	0,00	0	0	100	0	1	0
673	↓	580	↓	9	→	Universidad Especializada de Las Americas	PAN	1	100	2	2	0	0	100	0	0,00	0,00	0	0	100	0	1	0
673	↑	580	↑	9	↑	Universidad Especializada del Contador Publico Autorizado	PAN	1	100	0	0	0	0	0	0	0,00	0,00	0	0	0	0	1	0
673	↑	580	↑	13	↑	Universidad Eugenio Maria de Hostos	DOM	1	100	41	0	100	100	0	0	0,00	0,00	0	0	100	0	1	0
673	↓	580	↓	20	↓	Universidad Federada de Costa Rica	CRI	1	100	1	1	0	0	100	0	0,00	0,00	0	0	100	0	1	0
673	↓	580	↓	31	↑	Universidad Fermin Toro	VEN	1	100	0	0	0	0	100	0	0,00	0,00	0	0	100	0	1	0
673	↑	580	↑	20	↑	Universidad Fidelitas	CRI	1	100	0	0	0	0	0	0	0,00	0,00	0	0	0	0	1	0
673	↓	580	↓	14	↓	Universidad Hispano Guarani	PRY	1	100	0,6	0	0	0	0	0	0,00	0,00	0	0	100	0	1	0
673	↓	580	↓	134	↓	Universidad Latina de America	MEX	1	100	0	0	100	0	0	0	0,00	0,00	0	0	100	0	1	0
673	↓	580	↓	31	↑	Universidad Latinoamericana y del Caribe	VEN	1	0	0,3	0,3	0	0	100	0	0,00	0,00	0	0	0	0	1	0
673	↓	580	↓	57	↓	Universidad Metropolitana	ECU	1	100	0,5	0	0	0	0	0	0,00	0,00	0	0	100	0	1	0
673	↑	580	↑	9	↑	Universidad Metropolitana de Ciencia y Tecnologia	PAN	1	100	0	0	0	0	0	0	0,00	0,00	0	0	0	0	1	0
673	↓	580	↓	12	→	Universidad Monsenor Oscar Romero	SLV	1	0	0	0	0	0	100	0	0,00	0,00	0	0	0	0	1	0
673	↓	580	↓	63	↓	Universidad Nacional Autonoma de Alto Amazonas	PER	1	0	0,9	0,9	0	0	100	0	0,00	0,00	0	0	100	0	1	0
673	↓	580	↓	14	↓	Universidad Nacional de Pilar	PRY	1	0	0	0	0	0	100	0	0,00	0,00	0	0	100	0	1	0

673	↓	580	↓	31	↑	Universidad Nacional Experimental Maritima del Caribe	VEN	1	100	1,1	0	100	0	0	0	0	0,00	0,00	0	0	100	1	0
673	↓	580	↓	20	↓	Universidad Nacional Siglo XX	BOL	1	100	1,6	0	0	0	0	0	0,00	0,00	0	0	100	1	0	
673	↓	580	↓	134	↓	Universidad Olmeca	MEX	1	0	0,1	0	0	0	0	0	0,00	0,00	0	0	0	1	0	
673	↑	580	↑	134	↑	Universidad Pedagogica de Durango	MEX	1	0	0	0	0	100	0	0,00	0,00	0	0	100	1	0		
673	↓	580	↓	134	↓	Universidad Politecnica de Zacatecas	MEX	1	0	0,5	0,5	100	0	100	0	0,00	0,00	0	0	0	1	0	
673	↓	580	↓	31	↑	Universidad Politecnica Territorial de Aragua Federico Brito Figueroa	VEN	1	0	0,4	0,4	0	0	100	0	0,00	0,00	0	0	100	1	0	
673	↓	580	↓	31	↑	Universidad Politecnica Territorial de Lara Andres Eloy Blanco	VEN	1	0	0	0	0	0	100	0	0,00	0,00	0	0	100	1	0	
673	↓	580	↓	31	↑	Universidad Politecnica Territorial de Yaracuy Aristides Bastidas	VEN	1	0	0,2	0	0	0	0	0	0,00	0,00	0	0	100	1	0	
673	↓	580	↓	31	↑	Universidad Politecnica Territorial del Estado Bolivar	VEN	1	0	0,2	0,2	0	0	100	0	0,00	0,00	0	0	0	1	0	
673	↑	580	↑	11	↑	Universidad Popular de Nicaragua	NIC	1	100	0	0	0	0	0	0	0,00	0,00	0	0	100	1	0	
673	↓	580	↓	20	↓	Universidad Privada Abierta Latinoamericana	BOL	1	100	0,9	0	0	0	0	0	0,00	0,00	0	0	100	1	0	
673	↓	580	↓	20	↓	Universidad Salesiana de Bolivia	BOL	1	0	0	0	0	0	100	0	0,00	0,00	0	0	100	1	0	
673	↑	580	↑	14	↑	Universidad San Carlos	PRY	1	100	3,3	0	100	100	0	0	0,00	0,00	0	0	0	1	0	
673	↓	580	↓	20	↓	Universidad Santa Paula	CRI	1	100	0,4	0	0	0	0	0	0,00	0,00	0	0	100	1	0	
673	↓	580	↓	20	↓	Universidad Tecnologica Boliviana	BOL	1	0	0	0	0	0	100	0	0,00	0,00	0	0	100	1	0	
673	↓	580	↓	134	↓	Universidad Tecnologica de Nayarit	MEX	1	100	0,3	0	0	0	0	0	0,00	0,00	0	0	100	1	0	
673	↓	580	↓	134	↓	Universidad Tecnologica de Nezahualcoyotl	MEX	1	100	0,4	0,4	0	0	100	0	0,00	0,00	0	0	0	1	0	
673	↑	580	↑	134	↑	Universidad Tecnologica de Tecamachalco	MEX	1	0	0	0	0	0	100	0	0,00	0,00	0	0	100	1	0	
673	↑	580	↑	134	↑	Universidad Tecnologica del Valle del Mezquital	MEX	1	0	0	0	100	0	0	0	0,00	0,00	0	0	0	1	0	
673	↓	580	↓	9	↑	Universidad Tecnologica Oteima	PAN	1	100	0,5	0	100	0	0	0	0,00	0,00	0	1	0	1	0	
673	↑	580	↑	134	↑	Universidad Tominaga Nakamoto	MEX	1	0	0	0	0	0	0	0	0,00	0,00	0	0	0	1	0	
673	↓	580	↓	291	↓	Universidade Dom Bosco	BRA	1	0	0	0	0	0	0	0	0,00	0,00	0	0	0	1	0	
673	↓	580	↓	4	→	Universite de la Nouvelle Grand'Anse	HTI	1	100	0,5	0	100	0	0	0	0,00	0,00	0	0	100	1	0	
673	↓	580	↓	2	→	University of Health Sciences Antigua	ATG	1	100	1	0	100	0	0	0	0,00	0,00	0	0	0	1	0	